

Exercício Financeiro 2020

BALANÇO GERAL



PARANÁ
GOVERNO DO ESTADO



BALANÇO GERAL

EXERCÍCIO DE 2020

Carlos Massa Ratinho Junior

Governador

Darci Piana

Vice-Governador

Renê de Oliveira Garcia Junior

Secretário de Estado da Fazenda

RG 15.507.655-0 PR

Eduardo Moreira Lima Rodrigues de Castro

Diretor Geral

RG 13.545.230-0 PR

Cristiane Berriel Lima da Silveira

Contadora Geral do Estado

CRC-RJ 088.360/O T-PR

DIRETORIA DE CONTABILIDADE GERAL DO ESTADO DCG/SEFA

Secretaria de Estado da Fazenda - SEFA
Avenida Vicente Machado, 445, Curitiba - Centro
Fone: 41 3235-8000



A Diretoria de Contabilidade Geral do Estado do Paraná - DCG/SEFA, no exercício de suas atribuições, estabelecidas, neste ato, especialmente no disposto do inciso I do art. 23, da Lei Complementar n.º 231, de 17 de dezembro de 2020 (Lei de Qualidade e Responsabilidade Fiscal – LQRF) apresenta a sociedade paranaense, bem como aos gestores e aos órgãos de controle do Estado do Paraná, Prestação de Contas do Chefe do Poder Executivo Estadual, relativa ao exercício de 2020, na forma do Balanço Geral Estado. Este documento é composto dos Balanços Orçamentário, Financeiro e Patrimonial, das Demonstrações das Variações Patrimoniais e dos Fluxos de Caixa, dos Anexos previstos na Lei nº 4.320/64, bem como das Notas Explicativas. Nesses Balanços encontram-se a execução dos Orçamentos Fiscal e da Seguridade Social, a posição patrimonial, orçamentária, abrangendo os órgãos da Administração Direta (Secretarias de Estado) e Indireta (Autarquias, Fundações, Fundos, Empresas Públicas, Sociedade de Economia Mista e Empresas Estatais Dependentes), e dos Poderes Legislativo, Judiciário e Executivo, além do Ministério Público e Defensoria Pública do Estado. Todas as práticas contábeis foram elaboradas com base na legislação vigente, Lei nº 4.320/64 e a Lei Complementar nº 101/2000 e suas alterações, Manual de Contabilidade Aplicado ao Setor Público - 8ª edição (MCASP), nas Normas Brasileiras de Contabilidade Aplicadas ao Setor Público em vigência, nas normas expedidas pelo Tribunal de Contas do Estado do Paraná e nas Instruções de Procedimentos Contábeis, consistentes com o exercício financeiro de 2020. A elaboração das Demonstrações Contábeis, efetuada pela Diretoria de Contabilidade Geral do Estado, guardou conformidade com a Parte V do MCASP - Demonstrações Contábeis Aplicadas ao Setor Público e com as Instruções de Procedimentos Contábeis abaixo relacionadas:

IPC 00 - Plano de Transição para Implantação da Nova Contabilidade

IPC 01 - Transferência de Saldos Contábeis e Controle de Restos a Pagar

IPC 02 - Reconhecimento dos Créditos Tributários pelo Regime de Competência

IPC 03 - Encerramento de Contas Contábeis no PCASP (atualizado em outubro de 2017)

IPC 04 - Metodologia para Elaboração do Balanço Patrimonial (atualizado em janeiro de 2020)

IPC 05 – Metodologia para Elaboração da Demonstração das Variações Patrimoniais (atualizado em janeiro de 2020)

IPC 06 – Metodologia para Elaboração do Balanço Financeiro (atualizado em janeiro de 2020)

IPC 07 – Metodologia para Elaboração do Balanço Orçamentário (atualizado em janeiro de 2020)

IPC 08 – Metodologia para Elaboração da Demonstração dos Fluxos de Caixa (atualizado em janeiro de 2020)

IPC 11 - Contabilização de Retenções

IPC 10 - Contabilização de Consórcios Públicos

IPC 11 - Contabilização de Retenções

IPC 12 - Contabilização de Cessão de Bens Móveis e Imóveis

IPC 13 - Contabilização da Cessão de Direitos Creditórios

IPC 14 - Procedimentos Contábeis Relativos aos RPPS

IPC 15 - Depósitos Judiciais e Extrajudiciais

Para a elaboração dos demonstrativos consolidados, foram utilizadas todas as opções do 5º Nível das classes 1, 2, 3 e 4 do PCASP: 1. CONSOLIDAÇÃO, 2. INTRA OFSS, 3. INTER OFSS - UNIÃO, 4. INTER OFSS – ESTADOS e 5. INTER OFSS - MUNICÍPIOS.

Os dados para a elaboração do Balanço Geral do Estado do Paraná foram obtidos da escrituração efetuada pelos órgãos e entidades das Administrações Direta e Indireta, incluindo as empresas estatais dependentes, por meio do Sistema Integrado de Administração Financeira - SIAF/PR, o qual se constitui como importante ferramenta de extração de dados para a prestação de contas dos gestores públicos.

As Demonstrações Contábeis das empresas estatais dependentes foram consolidadas junto às Demonstrações Contábeis do Estado, já que fazem parte do orçamento fiscal e da seguridade social do Estado e recebem recursos do Tesouro para pagamento de despesas de custeio, de pessoal ou de capital (exceto participação acionária).

O registro e a consolidação das informações, além de demonstrarem à população os resultados obtidos, possibilitam a adequada prestação de contas (accountability) aos órgãos de controle e podem subsidiar os gestores para a tomada de decisões e fornecer o suporte necessário para a instrumentalização do controle social.

Esta publicação é coordenada pela Diretoria de Contabilidade Geral do Estado da Secretaria de Estado da Fazenda do Paraná, responsável pela organização, e pela consolidação das informações contábeis dos diversos órgãos, fundos e entidades da Administração Pública estadual, que, por sua vez, são responsáveis pela consistência e pela veracidade dos seus registros contábeis.

*Demonstração Contábeis e Parecer Atuarial
dos Fundos Previdenciários*

Fundo Militar FM

UNIDADE - 8989 - FUNDO MILITAR DO ESTADO DO PARANA
BALANÇO PATRIMONIAL

MÊS/EXERCÍCIO: 12/2020

ATIVOS			PASSIVOS		
ESPECIFICAÇÃO	EXERCÍCIO ATUAL	EXERCÍCIO ANTERIOR	ESPECIFICAÇÃO	EXERCÍCIO ATUAL	EXERCÍCIO ANTERIOR
ATIVO	2.760.348,94	3.832.454,12	PASSIVO E PATRIMÔNIO LÍQUIDO	2.760.348,94	3.832.454,12
ATIVO CIRCULANTE	2.710.178,10	3.783.328,06	PASSIVO CIRCULANTE	1.191.728,39	2.669.812,46
CAIXA EQUIVALENTE DE CAIXA	1.518.207,09	1.615.504,30	OBRIGAÇÕES TRABALHISTAS, PREV. E ASSISTENCIAIS A PAGAR A		
CRÉDITOS A CURTO PRAZO	804.891,54	756.492,33	CURTO PRAZO	,00	,00
INVESTIMENTOS E APLICAÇÕES TEMPORÁRIAS A CURTO PRAZO	387.079,47	1.411.331,43	EMPRÉSTIMOS E FINANCIAMENTOS A CURTO PRAZO	,00	,00
ESTOQUES	,00	,00	FORNECEDORES E CONTAS A PAGAR NACIONAIS A CURTO PRAZO	,00	938.403,02
VPD PAGAS ANTECIPADAMENTE	,00	,00	OBRIGAÇÕES FISCAIS A CURTO PRAZO	,00	,00
ATIVO NÃO CIRCULANTE	50.170,84	49.126,06	OBRIGAÇÕES DE REPARTIÇÃO A OUTROS ENTES	,00	,00
ATIVO REALIZAVEL A LONGO PRAZO	50.170,84	49.126,06	PROVISÕES A CURTO PRAZO	,00	,00
CRÉDITOS A LONGO PRAZO	50.170,84	49.126,06	DEMAIS OBRIGAÇÕES A CURTO PRAZO	1.191.728,39	1.731.409,44
INVESTIMENTOS E APLICAÇÕES TEMPORÁRIAS A LONGO PRAZO	,00	,00	PASSIVO NÃO CIRCULANTE	,00	,00
ESTOQUES	,00	,00	OBRIGAÇÕES TRABALHISTAS, PREVIDENCIÁRIAS E ASSISTENCIAIS A		
VPD PAGAS ANTECIPADAMENTE	,00	,00	PAGAR A LONGO PRAZO	,00	,00
INVESTIMENTOS	,00	,00	EMPRÉSTIMOS E FINANCIAMENTOS A LONGO PRAZO	,00	,00
IMOBILIZADO	,00	,00	FORNECEDORES E CONTAS A PAGAR A LONGO PRAZO	,00	,00
INTANGÍVEL	,00	,00	OBRIGAÇÕES FISCAIS A LONGO PRAZO	,00	,00
			PROVISÕES A LONGO PRAZO	,00	,00
			DEMAIS OBRIGAÇÕES A LONGO PRAZO	,00	,00
			RESULTADO DIFERIDO	,00	,00
			PATRIMÔNIO LÍQUIDO	1.568.620,55	1.162.641,66
			PATRIMÔNIO SOCIAL E CAPITAL SOCIAL	,00	,00
			ADIANTAMENTO PARA FUTURO AUMENTO DE CAPITAL	,00	,00
			RESERVAS DE CAPITAL	,00	,00
			AJUSTES DE AVALIAÇÃO PATRIMONIAL	,00	,00
			RESERVAS DE LUCROS	,00	,00
			DEMAIS RESERVAS	,00	,00
			RESULTADOS ACUMULADOS	1.568.620,55	1.162.641,66
			(-) AÇÕES/COTAS EM TESOURARIA	,00	,00

UNIDADE - 8989 - FUNDO MILITAR DO ESTADO DO PARANA
BALANÇO PATRIMONIAL

MÊS/EXERCÍCIO: 12/2020

QUADROS DOS ATIVOS E PASSIVOS FINANCEIROS E PERMANENTES

	EXERCÍCIO ATUAL	EXERCÍCIO ANTERIOR
ATIVO (I)	2.760.348,94	3.832.454,12
ATIVO FINANCEIRO	2.516.048,45	3.802.045,93
ATIVO PERMANENTE	244.300,49	30.408,19
PASSIVO (II)	1.219.807,22	2.669.812,46
PASSIVO FINANCEIRO	1.219.807,22	2.669.812,46
PASSIVO PERMANENTE	,00	,00
SALDO PATRIMONIAL (III) = (I-II)	1.540.541,72	1.162.641,66

UNIDADE - 8989 - FUNDO MILITAR DO ESTADO DO PARANA
BALANÇO PATRIMONIAL

MÊS/EXERCÍCIO: 12/2020

QUADRO DAS CONTAS DE COMPENSAÇÃO

	EXERCÍCIO ATUAL	EXERCÍCIO ANTERIOR
ATOS POTENCIAIS ATIVOS	,00	,00
GARANTIAS E CONTRAGARANTIAS RECEBIDAS	,00	,00
DIREITOS CONVENIADOS E OUTROS INSTRUMENTOS CONGÊNERES	,00	,00
DIREITOS CONTRATUAIS	,00	,00
OUTROS ATOS POTENCIAIS ATIVOS	,00	,00
ATOS POTENCIAIS PASSIVOS	,00	,00
GARANTIAS E CONTRA GARANTIAS CONCEDIDAS	,00	,00
OBRIGAÇÕES CONVENIADAS E OUTROS INSTRUMENTOS CONGÊNERES	,00	,00
OBRIGAÇÕES CONTRATUAIS	,00	,00
OUTROS ATOS POTENCIAIS PASSIVOS	,00	,00

UNIDADE - 8989 - FUNDO MILITAR DO ESTADO DO PARANA
BALANÇO PATRIMONIAL

MÊS/EXERCÍCIO: 12/2020

QUADRO DO SUPERAVIT/DEFICIT FINANCEIRO

FONTES DE RECURSOS	EXERCÍCIO ATUAL	EXERCÍCIO ANTERIOR
0000000100 - ORDINÁRIO NÃO VINCULADO	,00	,00
0000000101-RECEITAS DESVINCULADAS PELA EC 93/2016	,00	,00
0000000102 -FUNDO ESTADUAL DE COMBATE A POBREZA - FECP	,00	,00
0000000103-AUXÍLIO AOS ESTADOS EXPORTADORES	,00	,00
0000000104-COTA-PARTE DA CONTRIBUIÇÃO DE INTERVENÇÃO NO DOMÍNIO ECONÔMICO - CIDE	,00	,00
0000000105-RESULTADO DA EXPLORAÇÃO DE RECURSOS HÍDRICOS, PETRÓLEO, GÁS NATURAL E OUTROS	,00	,00
0000000106-FUNDO ESPECIAL DA PROCURADORIA GERAL DO ESTADO DO PARANÁ - FEPGE/PR	,00	,00
0000000107-TRANSFERÊNCIAS E CONVÊNIOS COM ÓRGÃOS FEDERAIS	,00	,00
0000000108 -ALIENAÇÃO DE OUTROS BENS MÓVEIS E IMÓVEIS	,00	,00
0000000109-RECURSOS PROVENIENTES DE PERCENTUAL S/ BILHETES DE PASSAGENS INTERMUNIC. P/ AÇÕES VOLTADAS À CRIANÇA /ADOLESC	,00	,00
0000000110-RECEITAS DECORRENTES DOS FUNDOS ESPECIAIS DO TJPR (FUNREJUS, FUNJUS E FUNSEG)	,00	,00
0000000111-COTA PARTE DAS MULTAS POR INFRAÇÃO AO CÓDIGO DE TRÂNSITO BRASILEIRO DO FUNRESTRAN DESTINADO AO FUNESP	,00	,00
0000000112-CONVÊNIO DA POLÍCIA MILITAR - FUNESP/PR	,00	,00
0000000113-FUNDO ESPECIAL DE SEGURANÇA PÚBLICA DO ESTADO DO PARANÁ - FUNESP/PR	,00	,00
0000000114-FUNDO DE MAN E DESENVOLVIMENTO DA EDUC E DE VALOR DOS PROF DA EDUC - FUNDEB -40%	,00	,00
0000000115-RECEITA EXCEDENTE DOS COLÉGIOS AGRÍCOLAS	,00	,00
0000000116-TRANSFERÊNCIA DE RECURSOS DO FUNDO NACIONAL DO DESENVOLVIMENTO DA EDUCAÇÃO - FNDE	,00	,00
0000000119-RECURSOS PROVENIENTES DE DEPÓSITOS JUDICIAIS - LEI 9703/98	,00	,00
0000000120-OPERAÇÕES DE CRÉDITO INTERNAS	,00	,00
0000000121-RECEITA DE EXPLORAÇÃO E APROVEITAMENTO DE RECURSOS NATURAIS - LEI 18.878/2016	,00	,00
0000000122-RECURSOS PROVENIENTES DO PROGRAMA PARANÁ COMPETITIVO	,00	,00
0000000123-FUNDO PENITENCIÁRIO DO PARANÁ - FUPEN (INSTITUÍDO P/ LEI 4.955/1964,VINC ATRAVÉS DA LEI 18.375/2014)	,00	,00
0000000124-MULTAS E TAXAS DE SAÚDE PÚBLICA - FUNSAUDE	,00	,00
0000000125- VENDA DE AÇÕES E/OU DEVOLUÇÃO DO CAPITAL SUBSCRITO OU NÃO E OUTROS INGRESSOS	,00	,00
0000000126- FUNDO DE DESENVOLVIMENTO ECONÔMICO - FDE	,00	,00
0000000127-FUNDO DE EQUIPAMENTO AGROPECUÁRIO - FEAP (INSTITUÍDO PELA LEI 823/1951, VINC. ATRAVÉS DA LEI 18.375/2014)	,00	,00
0000000128-FUNDO DE REEQUIPAMENTO DO FISCO - FUNREFISCO	,00	,00
0000000129-FUNDO ESTADUAL DE POLÍTICAS SOBRE DROGAS - FESD (INSTITUÍDO P/LEI 17.244/2012, VINC. ATRAVÉS DA LEI 18.375/14)	,00	,00
0000000130-FUNDO ESTADUAL DE DEFESA DO CONSUMIDOR - FECON (INSTITUÍDO P/ LEI 14.975/2005, VINC. ATRAVÉS DA LEI 18.375/14)	,00	,00
0000000131-PROGRAMA DE ASSISTÊNCIA AO MENOR E DE NATUREZA SOCIAL - LEI N 11.091/95	,00	,00
0000000132-PESQUISA CIENTÍFICA E TECNOLÓGICA	,00	,00

UNIDADE - 8989 - FUNDO MILITAR DO ESTADO DO PARANA
BALANÇO PATRIMONIAL

MÊS/EXERCÍCIO: 12/2020

QUADRO DO SUPERAVIT/DEFICIT FINANCEIRO

FONTES DE RECURSOS	EXERCÍCIO ATUAL	EXERCÍCIO ANTERIOR
0000000133-TRANSFERÊNCIAS E CONVÊNIOS COM O EXTERIOR	,00	,00
0000000134-FUNDO ESTADUAL DOS DIREITOS DO IDOSO (INSTITUÍDO PELA LEI 16.732/2010, VINC. ATRAVÉS DA LEI 18.375/2014)	,00	,00
0000000135 - CONTRIBUIÇÕES PARA O REGIME PRÓPRIO DE PREVIDÊNCIA DO SERVIDOR PÚBLICO - FUNDO DE PREVIDÊNCIA	,00	,00
0000000136 -RECURSOS ORIUNDOS DA TARIFA DE CONCURSOS PÚBLICOS	,00	,00
0000000137-RECURSOS PROVENIENTES DA COMPENSAÇÃO DE PRECATÓRIOS COM DÉBITOS INSCRITOS EM DIVIDA ATIVA	,00	,00
0000000138-FUNDO ESTADUAL DO MEIO AMBIENTE - FEM (INSTITUÍDO P/ LEI 12.945/2000, VINC ATRAVÉS DA LEI 18.375/2014)	,00	,00
0000000139-FUNDO ESPECIAL DO CONTROLE EXTERNO DO TRIBUNAL DE CONTAS - FETC	,00	,00
0000000140-ESCOLA DO LEGISLATIVO ESTADUAL E DA TV ASSEMBLEIA	,00	,00
0000000142-OPERAÇÃO DE CRÉDITO EXTERNAS	,00	,00
0000000143-OUTRAS OPERAÇÕES DE CRÉDITO EXTERNAS - BID	,00	,00
0000000144-CONTRIBUIÇÕES PARA O REGIME PRÓPRIO DE PREVIDÊNCIA DO SERVIDOR PÚBLICO - FUNDO FINANCEIRO E FUNDO MILITAR	1.296.241,23	1.132.233,47
0000000145-FUNDO DE MAN E DESENVOLVIMENTO DA EDUC E DE VALOR DOS PROF DA EDUC - FUNDEB -60%	,00	,00
0000000146-FUNDO ESTADUAL DE RECURSOS HÍDRICOS - FRHI (INSTITUÍDO P/LEI 12.726/1999, VINC. ATRAVÉS DA LEI 18.375/2014)	,00	,00
0000000147-RECEITAS RECOLHIDAS AO TESOURO GERAL DO ESTADO POR DETERMINAÇÃO LEGAL	,00	,00
0000000148-OUTROS CONVÊNIOS / OUTRAS TRANSFERÊNCIAS	,00	,00
0000000150-FUNDO ESTADUAL DE COMBATE A POBREZA DESTINADO AO FIA – LEI 19.049/2017	,00	,00
0000000151-SISTEMA ESTADUAL DE PARQUES TECNOLÓGICOS -SEPARTEC (DECRETO Nº9.194/2018)	,00	,00
0000000152-FUNDO DE AVAL GARANTIDOR DAS MICROEMPRESAS E EMPRESAS DE PEQUENO PORTE DO PARANÁ - FAG (LEI Nº 19.478/2018)	,00	,00
0000000153-FUNDO DE CAPITAL DE RISCO DO ESTADO DO PARANÁ - FCR (LEI Nº 19.479/2018)	,00	,00
0000000154-FUNDO DE INOVAÇÃO DAS MICROEMPRESAS E EMPRESAS DE PEQUENO PORTE DO PARANÁ - FIME (LEI Nº 19.480/2018)	,00	,00
0000000155-DIREITOS CREDITÓRIOS DO ANTIGO BADEP	,00	,00
0000000156-INSTITUTO AMBIENTAL DO PARANÁ - IAP	,00	,00
0000000157-COMANDO DO CORPO DE BOMBEIRO DO PARANÁ	,00	,00
0000000160-AGÊNCIA DE DEFESA AGROPECUÁRIA DO PARANÁ - ADAPAR	,00	,00
0000000161--RECURSOS ORIUNDOS DA CESSÃO ONEROSA DO BÔNUS DE ASSINATURA DO PRÉ-SAL	,00	,00
0000000250 - DIRETAMENTE ARRECADADOS	,00	,00
0000000251-OPERAÇÃO DE CRÉDITO INTERNA	,00	,00
0000000252-OPERAÇÃO DE CRÉDITO EXTERNA	,00	,00
0000000254-MULTAS POR INFRAÇÃO AO CÓDIGO DE TRÂNSITO BRASILEIRO - FUNRESTRAN	,00	,00
0000000255-TRANSFERÊNCIAS DA UNIÃO - SUS	,00	,00
0000000256-REPOSIÇÃO FLORESTAL - SERFLOR	,00	,00

UNIDADE - 8989 - FUNDO MILITAR DO ESTADO DO PARANA
BALANÇO PATRIMONIAL

MÊS/EXERCÍCIO: 12/2020

QUADRO DO SUPERAVIT/DEFICT FINANCEIRO

FONTES DE RECURSOS	EXERCÍCIO ATUAL	EXERCÍCIO ANTERIOR
0000000257-RECEITAS DE OUTRAS FONTES RECOLHIDAS A ENTIDADES DA ADMINISTRAÇÃO INDIRETA POR DETERMINAÇÃO LEGAL	,00	,00
0000000258-DIRETAMENTE ARRECADADO COM UTILIZAÇÃO VINCULADA	,00	,00
0000000259-RECEITAS DESVINCULADAS DA ADMINISTRAÇÃO INDIRETA PELA EC 93/2016	,00	,00
0000000260-ALIENAÇÃO DE OUTROS BENS MÓVEIS E IMÓVEIS	,00	,00
0000000261- FUNDO ESPECIAL DO SISTEMA ÚNICO DE SEGURANÇA PÚBLICA DO ESTADO DO PARANÁ – FUNSUSP/PR	,00	,00
0000000281-TRANSFERÊNCIAS E CONVÊNIOS COM ÓRGÃOS FEDERAIS	,00	,00
0000000283- TRANSFERÊNCIAS E CONVÊNIOS COM O EXTERIOR	,00	,00
0000000284-OUTROS CONVÊNIOS / OUTRAS TRANSFERÊNCIAS	,00	,00
0000000162- OUTRAS OPERAÇÕES DE CRÉDITO INTERNAS - RECURSOS PROV DOS DEP JUDICIAIS DE TERC	,00	,00
0000000163- RECURSOS ORIUNDOS DE TRANSFERÊNCIAS RECEBIDAS PARA USO EXCLUSIVO NO TRATAMENTO DA COVID 19	,00	,00
0000000164- AUXÍLIO FINANCEIRO AOS ESTADOS (INCISO I DO ART. 5º DA LEI COMPLEMENTAR Nº 173, DE 27 DE MAIO DE 2020)	,00	,00
0000000165- AUXILIO FINANEIRO AOS ESTADOS - SAÚDE E ASSISTÊNCIA SOCIAL (L.C.Nº 173, DE 27 DE MAIO DE 2020)	,00	,00
0000000262- SERVIÇOS DE SAÚDE REMUNERADOS PELO SUS	,00	,00
0000000263-RECURSOS ORIUNDOS DE TRANSFERÊNCIAS RECEBIDAS PARA USO EXCLUSIVO NO TRATAMENTO DA COVID 19	,00	,00
0000000264-AÇÕES EMERGENCIAIS DESTINADAS AO SETOR CULTURAL - LEI Nº 14.017/2020	,00	,00
TOTAL	1.296.241,23	1.132.233,47

UNIDADE - 8989 - FUNDO MILITAR DO ESTADO DO PARANA
BALANÇO ORÇAMENTÁRIO

MÊS/EXERCÍCIO: 12/2020

RECEITAS ORÇAMENTÁRIAS	PREVISÃO INICIAL (A)	PREVISÃO ATUALIZADA (B)	RECEITAS REALIZADAS (C)	SALDO (D=C-B)
RECEITAS CORRENTES (I)	417.727.000,00	572.839.000,00	536.162.227,60	36.676.772,40-
RECEITA TRIBUTÁRIA	,00	,00	,00	,00
RECEITA DE CONTRIBUIÇÕES	410.809.000,00	565.921.000,00	529.708.253,94	36.212.746,06-
RECEITA PATRIMONIAL	632.000,00	632.000,00	20.071,19	611.928,81-
RECEITA AGROPECUÁRIAS	,00	,00	,00	,00
RECEITA INDUSTRIAL	,00	,00	,00	,00
RECEITA DE SERVIÇOS	,00	,00	,00	,00
TRANSFERÊNCIAS CORRENTES	,00	,00	,00	,00
OUTRAS RECEITAS CORRENTES	6.286.000,00	6.286.000,00	6.433.902,47	147.902,47
RECEITAS DE CAPITAL (II)	,00	,00	,00	,00
OPERAÇÕES DE CRÉDITO	,00	,00	,00	,00
ALIENAÇÃO DE BENS	,00	,00	,00	,00
AMORTIZAÇÃO DE EMPRESTIMOS	,00	,00	,00	,00
TRANSFERÊNCIAS DE CAPITAL	,00	,00	,00	,00
OUTRAS RECEITAS DE CAPITAL	,00	,00	,00	,00
SUBTOTAL DAS RECEITAS (III) = (I + II)	417.727.000,00	572.839.000,00	536.162.227,60	36.676.772,40-
OPERAÇÕES DE CRÉDITO / REFINANCIAMENTO (IV)	,00	,00	,00	,00
OPERAÇÕES DE CRÉDITO - MERCADO INTERNA	,00	,00	,00	,00
MOBILIÁRIA	,00	,00	,00	,00
CONTRATUAL	,00	,00	,00	,00
OPERAÇÕES DE CRÉDITO - MERCADO EXTERNO	,00	,00	,00	,00
MOBILIÁRIA	,00	,00	,00	,00
CONTRATUAL	,00	,00	,00	,00
SUBTOTAL COM REFINANCIAMENTO (V) = (III + IV)	417.727.000,00	572.839.000,00	536.162.227,60	36.676.772,40-
DÉFICIT (VI)1	,00	,00	1.327.592.812,36	,00
TOTAL (VII) = (V + VI)	417.727.000,00	572.839.000,00	1.863.755.039,96	36.676.772,40-

UNIDADE - 8989 - FUNDO MILITAR DO ESTADO DO PARANA
BALANÇO ORÇAMENTÁRIO

MÊS/EXERCÍCIO: 12/2020

RECEITAS ORÇAMENTÁRIAS	PREVISÃO INICIAL (A)	PREVISÃO ATUALIZADA (B)	RECEITAS REALIZADAS (C)	SALDO (D=C-B)
SALDOS DE EXERCÍCIOS ANTERIORES	,00	,00	,00	,00
Recursos Arrecadados em Exercícios Anteriores	,00	,00	,00	,00
Superávit Financeiro	,00	,00	,00	,00
Reabertura de Créditos Adicionais	,00	,00	,00	,00

UNIDADE - 8989 - FUNDO MILITAR DO ESTADO DO PARANÁ
BALANÇO ORÇAMENTÁRIO

MÊS/EXERCÍCIO: 12/2020

DESPESAS ORÇAMENTÁRIAS	DOTAÇÃO INICIAL (E)	DOTAÇÃO ATUALIZADA (F)	DESPESAS EMPENHADAS (G)	DESPESAS LIQUIDADAS (H)	DESPESAS PAGAS (I)	SALDO DA DOTAÇÃO (I=F-G)
DESPESAS CORRENTES (VIII)	1.860.560.000,00	1.905.560.000,00	1.863.755.039,96	1.863.726.961,13	1.863.726.961,13	41.804.960,04
PESSOAL E ENCARGOS SOCIAIS	1.847.990.000,00	1.892.990.000,00	1.860.010.963,61	1.860.010.963,61	1.860.010.963,61	32.979.036,39
JUROS E ENCARGOS DA DÍVIDA	,00	,00	,00	,00	,00	,00
OUTRAS DESPESAS CORRENTES	12.570.000,00	12.570.000,00	3.744.076,35	3.715.997,52	3.715.997,52	8.825.923,65
DESPESAS DE CAPITAL (IX)	,00	,00	,00	,00	,00	,00
INVESTIMENTOS	,00	,00	,00	,00	,00	,00
INVERSÕES FINANCEIRAS	,00	,00	,00	,00	,00	,00
AMORTIZAÇÃO DA DÍVIDA	,00	,00	,00	,00	,00	,00
RESERVA DE CONTINGÊNCIA (X)	,00	,00	,00	,00	,00	,00
SUBTOTAL DAS DESPESAS (XI) = (VIII + IX + X)	1.860.560.000,00	1.905.560.000,00	1.863.755.039,96	1.863.726.961,13	1.863.726.961,13	41.804.960,04
AMORTIZAÇÃO DA DÍV. / REFINANCIAMENTO (XII)	,00	,00	,00	,00	,00	,00
Amortização da Dívida Interna	,00	,00	,00	,00	,00	,00
Dívida Mobiliária	,00	,00	,00	,00	,00	,00
Outras Dívidas	,00	,00	,00	,00	,00	,00
Amortização da Dívida Externa	,00	,00	,00	,00	,00	,00
Dívida Mobiliária	,00	,00	,00	,00	,00	,00
Outras Dívidas	,00	,00	,00	,00	,00	,00
SUBTOTAL C/ REFINANCIAMENTO (XII) = (XI + XII)	1.860.560.000,00	1.905.560.000,00	1.863.755.039,96	1.863.726.961,13	1.863.726.961,13	41.804.960,04
SUPERÁVIT (XIII)	,00	,00	,00	,00	,00	,00
TOTAL (XIV) = (XII + XIII)	1.860.560.000,00	1.905.560.000,00	1.863.755.039,96	1.863.726.961,13	1.863.726.961,13	41.804.960,04
RESERVA DO RPPS	,00	,00	,00	,00	,00	,00

UNIDADE - 8989 - FUNDO MILITAR DO ESTADO DO PARANA
BALANÇO ORÇAMENTÁRIO

MÊS/EXERCÍCIO: 12/2020

RESTOS A PAGAR NÃO PROCESSADOS	INSCRITOS		LIQUIDADOS (C)	PAGOS (D)	CANCELADOS (E)	SALDO A PAGAR (F=A+B-D-E)
	EM EXERCÍCIOS ANTERIORES	EM 31 DE DEZEMBRO DO EXERCÍCIO ANTERIOR				
	(A)	(B)				
DESPESAS CORRENTES	,00	,00	,00	,00	,00	,00
PESSOAL E ENCARGOS SOCIAIS	,00	,00	,00	,00	,00	,00
JUROS E ENCARGOS DA DÍVIDA	,00	,00	,00	,00	,00	,00
OUTRAS DESPESAS CORRENTES	,00	,00	,00	,00	,00	,00
DESPESAS DE CAPITAL	,00	,00	,00	,00	,00	,00
INVESTIMENTOS	,00	,00	,00	,00	,00	,00
INVERSÕES FINANCEIRAS	,00	,00	,00	,00	,00	,00
AMORTIZAÇÃO DA DÍVIDA	,00	,00	,00	,00	,00	,00
TOTAL	,00	,00	,00	,00	,00	,00

UNIDADE - 8989 - FUNDO MILITAR DO ESTADO DO PARANA
BALANÇO ORÇAMENTÁRIO

MÊS/EXERCÍCIO: 12/2020

RESTOS A PAGAR PROCESSADOS E NÃO PROCESSADOS LIQUIDADOS	INSCRITOS		PAGOS (C)	CANCELADOS (D)	SALDO A PAGAR (E)=A+B-C-D
	EM EXERCÍCIOS ANTERIORES	EM 31 DE DEZEMBRO DO EXERCÍCIO ANTERIOR			
	(A)	(B)			
DESPESAS CORRENTES	499.400,10	439.002,92	938.403,02	,00	,00
PESSOAL E ENCARGOS SOCIAIS	,00	,00	,00	,00	,00
JUROS E ENCARGOS DA DÍVIDA	,00	,00	,00	,00	,00
OUTRAS DESPESAS CORRENTES	499.400,10	439.002,92	938.403,02	,00	,00
DESPESAS DE CAPITAL	,00	,00	,00	,00	,00
INVESTIMENTOS	,00	,00	,00	,00	,00
INVERSÕES FINANCEIRAS	,00	,00	,00	,00	,00
AMORTIZAÇÃO DA DÍVIDA	,00	,00	,00	,00	,00
TOTAL	499.400,10	439.002,92	938.403,02	,00	,00

UNIDADE - 8989 - FUNDO MILITAR DO ESTADO DO PARANA

BALANÇO FINANCEIRO - INGRESSOS

MÊS/EXERCÍCIO: 12/2020

<u>RECEITAS ORÇAMENTÁRIAS</u>	<u>EXERCÍCIO ATUAL</u>	<u>EXERCÍCIO ANTERIOR</u>
RECEITA ORÇAMENTÁRIA (I)	536.162.227,60	372.571.491,37
ORDINÁRIA	,00	,00
VINCULADA	536.162.227,60	372.571.491,37
RECURSOS VINCULADOS À EDUCAÇÃO	,00	,00
RECURSOS VINCULADOS À SAÚDE	,00	,00
RECURSOS VINCULADOS À PREVIDÊNCIA SOCIAL-RPPS	536.162.227,60	372.571.491,37
RECURSOS VINCULADOS À ASSISTÊNCIA SOCIAL	,00	,00
OUTRAS DESTINAÇÕES DE RECURSOS	,00	,00
TRANSFERÊNCIAS FINANCEIRAS RECEBIDAS (II)	1.327.756.820,12	1.399.784.091,30
TRANSFERÊNCIAS RECEBIDAS PARA A EXECUÇÃO ORÇAMENTÁRIA	,00	,00
TRANSFERÊNCIAS RECEBIDAS INDEPENDENTES DE EXECUÇÃO ORÇAMENTÁRIA	,00	,00
TRANSFERÊNCIAS RECEBIDAS PARA APORTES DE RECURSOS PARA O RGPS	,00	,00
TRANSFERÊNCIAS RECEBIDAS PARA APORTES DE RECURSOS PARA O RPPS	1.327.756.820,12	1.399.784.091,30
RECEBIMENTOS EXTRAORÇAMENTÁRIOS (III)	12.589.306,34	21.256.784,13
INSCRIÇÃO DE RESTOS A PAGAR NÃO PROCESSADOS	28.078,83	,00
INSCRIÇÃO DE RESTOS A PAGAR PROCESSADOS	,00	224.605,89
DEPÓSITOS RESTITUÍVEIS E VALORES VINCULADOS	12.561.227,51	21.032.178,24
OUTROS RECEBIMENTOS EXTRAORÇAMENTÁRIOS	,00	,00
SALDO DO EXERCÍCIO ANTERIOR (IV)	3.802.045,93	3.017.404,31
CAIXA E EQUIVALENTES DE CAIXA INICIAL	3.026.835,73	2.242.194,11
DEPÓSITOS RESTITUÍVEIS E VALORES VINCULADOS	775.210,20	775.210,20
OUTROS VALORES	,00	,00
TOTAL (V) = (I+II+III+IV)	1.880.310.399,99	1.796.629.771,11

UNIDADE - 8989 - FUNDO MILITAR DO ESTADO DO PARANA

BALANÇO FINANCEIRO - DISPÊNDIOS

MÊS/EXERCÍCIO: 12/2020

DESPESAS ORÇAMENTÁRIAS	EXERCÍCIO ATUAL	EXERCÍCIO ANTERIOR
DESPESA ORÇAMENTÁRIA (VI)	1.863.755.039,96	1.772.328.825,91
ORDINÁRIA	1.327.756.820,12	,00
VINCULADA	535.998.219,84	1.772.328.825,91
RECURSOS DESTINADO A EDUCAÇÃO	,00	,00
RECURSOS DESTINADOS A SAÚDE	,00	,00
RECURSOS DESTINADOS A PREVIDÊNCIA SOCIAL-RPPS	535.998.219,84	1.772.328.825,91
RECURSOS DESTINADOS A PREVIDÊNCIA SOCIAL-RGPS	,00	,00
RECURSOS DESTINADOS À ASSISTÊNCIA SOCIAL	,00	,00
OUTRAS DESTINAÇÕES DE RECURSOS	,00	,00
TRANSFERÊNCIAS FINANCEIRAS CONCEDIDAS (VII)	,00	,00
TRANSFERÊNCIAS CONCEDIDAS PARA EXECUÇÃO ORÇAMENTÁRIA	,00	,00
TRANSFERÊNCIAS CONCEDIDAS INDEPENDENTES DE EXECUÇÃO ORÇAMENTÁRIA	,00	,00
TRANSFERÊNCIA CONCEDIDAS PARA APORTES DE RECURSOS PARA O RPPS	,00	,00
TRANSFERÊNCIA CONCEDIDAS PARA APORTES DE RECURSOS PARA O RGPS	,00	,00
PAGAMENTOS EXTRAORÇAMENTÁRIOS (VIII)	14.039.311,58	20.498.899,27
PAGAMENTOS DE RESTOS A PAGAR NÃO PROCESSADOS	,00	1.794,67
PAGAMENTOS DE RESTOS A PAGAR PROCESSADOS	938.403,02	2.217,82
DEPÓSITOS RESTITUÍVEIS E VALORES VINCULADOS	13.100.908,56	20.494.886,78
OUTROS PAGAMENTOS EXTRAORÇAMENTÁRIOS	,00	,00
SALDO PARA O EXERCÍCIO SEGUINTE (IX)	2.516.048,45	3.802.045,93
CAIXA E EQUIVALENTES DE CAIXA	1.740.838,25	3.026.835,73
DEPÓSITOS RESTITUÍVEIS E VALORES VINCULADOS	775.210,20	775.210,20
OUTROS VALORES	,00	,00
TOTAL (X) = (VI+VII+VIII+IX)	1.880.310.399,99	1.796.629.771,11

UNIDADE - 8989 - FUNDO MILITAR DO ESTADO DO PARANA

DEMONSTRAÇÃO DOS FLUXOS DE CAIXA

MÊS/EXERCÍCIO: 12/2020

	<u>EXERCÍCIO ATUAL</u>	<u>EXERCÍCIO ANTERIOR</u>
FLUXOS DE CAIXA DAS ATIVIDADES OPERACIONAIS		
INGRESSOS	1.877.255.485,43	1.794.162.971,11
RECEITAS DERIVADAS E ORIGINÁRIAS	536.162.227,60	372.571.491,37
TRANSFERÊNCIAS CORRENTES RECEBIDAS	,00	,00
OUTROS INGRESSOS OPERACIONAIS	1.341.093.257,83	1.421.591.479,74
DESEMBOLSOS	1.878.541.482,91	1.793.378.329,49
PESSOAL E DEMAIS DESPESAS	1.864.665.364,15	1.772.108.232,51
JUROS E ENCARGOS DA DÍVIDA	,00	,00
TRANSFERÊNCIAS CONCEDIDAS	,00	,00
OUTROS DESEMBOLSOS OPERACIONAIS	13.876.118,76	21.270.096,98
FLUXO DE CAIXA LÍQUIDO DAS ATIVIDADES OPERACIONAIS (I)	1.285.997,48-	784.641,62
FLUXOS DE CAIXA DAS ATIVIDADES DE INVESTIMENTO		
INGRESSOS	,00	,00
ALIENAÇÃO DE BENS	,00	,00
AMORTIZAÇÃO DE EMPRÉSTIMOS E FINANCIAMENTOS CONCEDIDOS	,00	,00
OUTROS INGRESSOS DE INVESTIMENTOS	,00	,00
DESEMBOLSOS	,00	,00
AQUISIÇÃO DE ATIVO NÃO CIRCULANTE	,00	,00
CONCESSÃO DE EMPRÉSTIMOS E FINANCIAMENTOS	,00	,00
OUTROS DESEMBOLSOS DE INVESTIMENTOS	,00	,00
FLUXO DE CAIXA LÍQUIDO DAS ATIVIDADES DE INVESTIMENTO (II)	,00	,00
FLUXOS DE CAIXA DAS ATIVIDADES DE FINANCIAMENTO		
INGRESSOS	,00	,00
OPERAÇÕES DE CRÉDITO	,00	,00
INTEGRALIZAÇÃO DO CAPITAL SOCIAL DE EMPRESAS DEPENDENTES	,00	,00
TRANSFERÊNCIAS DE CAPITAL RECEBIDAS	,00	,00
OUTROS INGRESSOS DE FINANCIAMENTOS	,00	,00
DESEMBOLSOS	,00	,00
AMORTIZAÇÃO/REFINANCIAMENTO DA DÍVIDA	,00	,00

UNIDADE - 8989 - FUNDO MILITAR DO ESTADO DO PARANA

DEMONSTRAÇÃO DOS FLUXOS DE CAIXA

MÊS/EXERCÍCIO: 12/2020

	<u>EXERCÍCIO ATUAL</u>	<u>EXERCÍCIO ANTERIOR</u>
OUTROS DESEMBOLSOS DE FINANCIAMENTOS	,00	,00
FLUXO DE CAIXA LÍQUIDO DAS ATIVIDADES DE FINANCIAMENTO (III)	,00	,00
GERAÇÃO LÍQUIDA DE CAIXA E EQUIVALENTE DE CAIXA (I+II+III)	1.285.997,48-	784.641,62
CAIXA E EQUIVALENTES DE CAIXA INICIAL	3.026.835,73	2.242.194,11
CAIXA E EQUIVALENTES DE CAIXA FINAL	1.740.838,25	3.026.835,73

UNIDADE - 8989 - FUNDO MILITAR DO ESTADO DO PARANÁ
DEMONSTRAÇÃO DOS FLUXOS DE CAIXA

MÊS/EXERCÍCIO: 12/2020

QUADRO 1FC - RECEITAS DERIVADAS E ORIGINÁRIAS

	<u>EXERCÍCIO ATUAL</u>	<u>EXERCÍCIO ANTERIOR</u>
TOTAL DAS RECEITAS DERIVADAS E ORIGINÁRIAS	536.162.227,60	372.571.491,37
RECEITA TRIBUTÁRIA	,00	,00
RECEITA DE CONTRIBUIÇÕES	529.708.253,94	365.671.903,82
RECEITA PATRIMONIAL	,00	,00
RECEITA AGROPECUÁRIA	,00	,00
RECEITA INDUSTRIAL	,00	,00
RECEITA DE SERVIÇOS	,00	,00
REMUNERAÇÃO DAS DISPONIBILIDADES	20.071,19	640.385,63
OUTRAS RECEITAS DERIVADAS E ORIGINÁRIAS	6.433.902,47	6.259.201,92

UNIDADE - 8989 - FUNDO MILITAR DO ESTADO DO PARANA

DEMONSTRAÇÃO DOS FLUXOS DE CAIXA

MÊS/EXERCÍCIO: 12/2020

QUADRO 2FC - TRANSFERÊNCIAS RECEBIDAS E CONCEDIDAS

	<u>EXERCÍCIO ATUAL</u>	<u>EXERCÍCIO ANTERIOR</u>
TOTAL DAS TRANSFERÊNCIAS RECEBIDAS	.00	.00
INTERGOVERNAMENTAIS	.00	.00
DA UNIÃO	.00	.00
DE ESTADOS E DISTRITO FEDERAL	.00	.00
DE MUNICÍPIOS	.00	.00
INTRAGOVERNAMENTAIS	.00	.00
OUTRAS TRANSFERÊNCIAS RECEBIDAS	.00	.00
TOTAL DAS TRANSFERÊNCIAS CONCEDIDAS	.00	.00
INTERGOVERNAMENTAIS	.00	.00
A UNIÃO	.00	.00
A ESTADOS E DISTRITO FEDERAL	.00	.00
A MUNICÍPIOS	.00	.00
INTRAGOVERNAMENTAIS	.00	.00
OUTRAS TRANSFERÊNCIAS CONCEDIDAS	.00	.00

UNIDADE - 8989 - FUNDO MILITAR DO ESTADO DO PARANA

DEMONSTRAÇÃO DOS FLUXOS DE CAIXA

MÊS/EXERCÍCIO: 12/2020

QUADRO 3FC - DESEMBOLSOS DE PESSOAL E DEMAIS DESPESAS POR FUNÇÃO

	<u>EXERCÍCIO ATUAL</u>	<u>EXERCÍCIO ANTERIOR</u>
TOTAL DOS DESEMBOLSOS DE PESSOAL E DEMAIS DESPESAS POR FUNÇÃO	1.864.665.364,15	1.772.108.232,51
LEGISLATIVA	,00	,00
JUDICIÁRIA	,00	,00
ESSENCIAL A JUSTIÇA	,00	,00
ADMINISTRAÇÃO	,00	,00
DEFESA NACIONAL	,00	,00
SEGURANÇA PÚBLICA	,00	,00
RELAÇÕES EXTERIORES	,00	,00
ASSISTÊNCIA SOCIAL	,00	,00
PREVIDÊNCIA SOCIAL	1.860.102.998,54	1.768.421.239,66
SAÚDE	,00	,00
TRABALHO	,00	,00
EDUCAÇÃO	,00	,00
CULTURA	,00	,00
DIREITOS DA CIDADANIA	,00	,00
URBANISMO	,00	,00
HABITAÇÃO	,00	,00
SANEAMENTO	,00	,00
GESTÃO AMBIENTAL	,00	,00
CIÊNCIA E TECNOLOGIA	,00	,00
AGRICULTURA	,00	,00
ORGANIZAÇÃO AGRÁRIA	,00	,00
INDÚSTRIA	,00	,00
COMÉRCIO E SERVIÇOS	,00	,00
COMUNICAÇÕES	,00	,00
ENERGIA	,00	,00
TRANSPORTE	,00	,00
DESPORTO E LAZER	,00	,00
ENCARGOS ESPECIAIS	4.562.365,61	3.686.992,85

UNIDADE - 8989 - FUNDO MILITAR DO ESTADO DO PARANÁ
DEMONSTRAÇÃO DOS FLUXOS DE CAIXA

MÊS/EXERCÍCIO: 12/2020

QUADRO 4FC - JUROS E ENCARGOS DA DÍVIDA

	<u>EXERCÍCIO ATUAL</u>	<u>EXERCÍCIO ANTERIOR</u>
TOTAL DOS JUROS E ENCARGOS DA DÍVIDA	.00	.00
JUROS E CORREÇÃO MONETÁRIA DA DÍVIDA INTERNA	.00	.00
JUROS E CORREÇÃO MONETÁRIA DA DÍVIDA EXTERNA	.00	.00
OUTROS ENCARGOS DA DÍVIDA	.00	.00

UNIDADE - 8989 - FUNDO MILITAR DO ESTADO DO PARANA
DEMONSTRAÇÃO DAS VARIAÇÕES PATRIMONIAIS - ANALÍTICO

MÊS/EXERCÍCIO: 12/2020

VARIAÇÕES PATRIMONIAIS AUMENTATIVAS

	<u>Exercício Atual</u>	<u>Exercício Anterior</u>
VARIAÇÕES PATRIMONIAIS AUMENTATIVAS		
IMPOSTOS, TAXAS E CONTRIBUIÇÕES DE MELHORIA	,00	,00
IMPOSTOS	,00	,00
TAXAS	,00	,00
CONTRIBUIÇÕES DE MELHORIA	,00	,00
CONTRIBUIÇÕES	529.756.653,15	365.685.923,22
CONTRIBUIÇÕES SOCIAIS	529.756.653,15	365.685.923,22
EXPLORAÇÃO E VENDA DE BENS, SERVIÇOS E DIREITOS	,00	,00
VENDAS DE MERCADORIAS	,00	,00
VENDAS DE PRODUTOS	,00	,00
EXPLORAÇÃO DE BENS, DIREITOS E PRESTAÇÃO DE SERVIÇOS	,00	,00
VARIAÇÕES PATRIMONIAIS AUMENTATIVAS FINANCEIRAS	187.927,08	642.523,70
JUROS E ENCARGOS DE EMPRÉSTIMOS E FINANCIAMENTOS CONCEDIDOS	,00	,00
JUROS E ENCARGOS DE MORA	,00	,00
VARIAÇÕES MONETÁRIAS E CAMBIAIS	,00	,00
DESCONTOS FINANCEIROS OBTIDOS	,00	,00
REMUNERAÇÃO DE DEPÓSITOS BANCÁRIOS E APLICAÇÕES FINANCEIRAS	187.927,08	642.523,70
OUTRAS VARIAÇÕES PATRIMONIAIS AUMENTATIVAS-FINANCEIRAS	,00	,00
TRANSFERÊNCIAS E DELEGAÇÕES RECEBIDAS	1.327.756.820,12	1.399.784.091,30
TRANSFERÊNCIAS INTRA GOVERNAMENTAIS	1.327.756.820,12	1.399.784.091,30
TRANSFERÊNCIAS INTER GOVERNAMENTAIS	,00	,00
TRANSFERÊNCIAS DAS INSTITUIÇÕES PRIVADAS	,00	,00
TRANSFERÊNCIAS DAS INSTITUIÇÕES MULTIGOVERNAMENTAIS	,00	,00
TRANSFERÊNCIAS DE CONSÓRCIOS PÚBLICOS	,00	,00
TRANSFERÊNCIAS DO EXTERIOR	,00	,00
DELEGAÇÕES RECEBIDAS	,00	,00
TRANSFERÊNCIAS DE PESSOAS FÍSICAS	,00	,00
OUTRAS TRANSFERÊNCIAS E DELEGAÇÕES RECEBIDAS	,00	,00
VALORIZAÇÃO E GANHOS COM ATIVOS E DESINCORPORAÇÃO DE PASSIVOS	,00	,00
REAVALIAÇÃO DE ATIVOS	,00	,00
GANHOS COM ALIENAÇÃO	,00	,00
GANHOS COM INCORPORAÇÃO DE ATIVOS	,00	,00
DESINCORPORAÇÃO DE PASSIVOS	,00	,00
REVERSÃO DE REDUÇÃO AO VALOR RECUPERÁVEL	,00	,00
OUTRAS VARIAÇÕES PATRIMONIAIS AUMENTATIVAS	6.433.902,47	6.259.201,92

UNIDADE - 8989 - FUNDO MILITAR DO ESTADO DO PARANA
DEMONSTRAÇÃO DAS VARIAÇÕES PATRIMONIAIS - ANALÍTICO

MÊS/EXERCÍCIO: 12/2020

VARIAÇÕES PATRIMONIAIS AUMENTATIVAS

	<u>Exercício Atual</u>	<u>Exercício Anterior</u>
VPA A CLASSIFICAR	,00	,00
RESULTADO POSITIVO DE PARTICIPAÇÕES	,00	,00
REVERSÃO DE PROVISÕES E AJUSTES PARA PERDAS	,00	,00
DIVERSAS VARIAÇÕES PATRIMONIAIS AUMENTATIVAS	6.433.902,47	6.259.201,92
TOTAL DAS VARIAÇÕES PATRIMONIAIS AUMENTATIVAS (I)	1.864.135.302,82	1.772.371.740,14

UNIDADE - 8989 - FUNDO MILITAR DO ESTADO DO PARANA
DEMONSTRAÇÃO DAS VARIAÇÕES PATRIMONIAIS - ANALÍTICO

MÊS/EXERCÍCIO: 12/2020

VARIAÇÕES PATRIMONIAIS DIMINUTIVAS

	<u>Exercício Atual</u>	<u>Exercício Anterior</u>
VARIAÇÕES PATRIMONIAIS DIMINUTIVAS		
PESSOAL E ENCARGOS	,00	,00
REMUNERAÇÃO A PESSOAL	,00	,00
ENCARGOS PATRONAIS	,00	,00
BENEFÍCIOS A PESSOAL	,00	,00
CUSTO DE PESSOAL E ENCARGOS	,00	,00
OUTRAS VARIAÇÕES PATRIMONIAIS DIMINUTIVAS-PESSOAL E ENCARGOS	,00	,00
BENEFÍCIOS PREVIDENCIÁRIOS E ASSISTENCIAIS	1.863.469.072,07	1.772.057.906,34
APOSENTADORIAS E REFORMAS	1.326.920.919,19	1.248.213.622,29
PENSÕES	533.090.044,42	520.207.617,37
BENEFÍCIOS DE PRESTAÇÃO CONTINUADA	,00	,00
BENEFÍCIOS EVENTUAIS	,00	,00
POLÍTICAS PÚBLICAS DE TRANSFERÊNCIA DE RENDA	,00	,00
OUTROS BENEFÍCIOS PREVIDENCIÁRIOS E ASSISTENCIAIS	3.458.108,46	3.636.666,68
USO DE BENS,SERVIÇOS E CONSUMO DE CAPITAL FIXO	64.624,38	52.359,19
USO DE MATERIAL DE CONSUMO	,00	,00
SERVIÇOS	64.624,38	52.359,19
DEPRECIÇÃO,AMORTIZAÇÃO E EXAUSTÃO	,00	,00
CUSTO DE MATERIAIS,SERVIÇOS E CONSUMO DE CAPITAL FIXO	,00	,00
VARIAÇÕES PATRIMONIAIS DIMINUTIVAS FINANCEIRAS	,00	,00
JUROS E ENCARGOS DE EMPRÉSTIMOS E FINANCIAMENTOS OBTIDOS	,00	,00
JUROS E ENCARGOS DE MORA	,00	,00
VARIAÇÕES MONETÁRIAS E CAMBIAIS	,00	,00
DESCONTOS FINANCEIROS CONCEDIDOS	,00	,00
OUTRAS VARIAÇÕES PATRIMONIAIS DIMINUTIVAS-FINANCEIRAS	,00	,00
TRANSFERÊNCIAS E DELEGAÇÕES CONCEDIDAS	,00	,00
TRANSFERÊNCIAS INTRA GOVERNAMENTAIS	,00	,00
TRANSFERÊNCIAS INTER GOVERNAMENTAIS	,00	,00
TRANSFERÊNCIAS A INSTITUIÇÕES PRIVADAS	,00	,00
TRANSFERÊNCIAS A INSTITUIÇÕES MULTIGOVERNAMENTAIS	,00	,00
TRANSFERÊNCIAS A CONSÓRCIOS PÚBLICOS	,00	,00
TRANSFERÊNCIAS AO EXTERIOR	,00	,00
TRANSFERÊNCIAS CONCEDIDAS	,00	,00
DESVALORIZAÇÃO E PERDAS DE ATIVOS E INCORPORAÇÃO DE PASSIVOS	2.362,80	,00
REDUÇÃO A VALOR RECUPERÁVEL E AJUSTE PARA PERDAS	2.362,80	,00
PERDAS COM ALIENAÇÃO	,00	,00

UNIDADE - 8989 - FUNDO MILITAR DO ESTADO DO PARANA
DEMONSTRAÇÃO DAS VARIAÇÕES PATRIMONIAIS - ANALÍTICO

MÊS/EXERCÍCIO: 12/2020

VARIAÇÕES PATRIMONIAIS DIMINUTIVAS

	<u>Exercício Atual</u>	<u>Exercício Anterior</u>
PERDAS INVOLUNTÁRIAS	,00	,00
INCORPORAÇÃO DE PASSIVOS	,00	,00
DESINCORPORAÇÃO DE ATIVOS	,00	,00
TRIBUTÁRIAS	,00	,00
IMPOSTOS, TAXAS E CONTRIBUIÇÕES DE MELHORIA	,00	,00
CONTRIBUIÇÕES	,00	,00
CUSTO COM TRIBUTOS	,00	,00
OUTRAS VARIAÇÕES PATRIMONIAIS DIMINUTIVAS	193.264,68	220.355,05
PREMIAÇÕES	,00	,00
RESULTADO NEGATIVO DE PARTICIPAÇÕES	,00	,00
INCENTIVOS	,00	,00
SUBVENÇÕES ECONÔMICAS	,00	,00
PARTICIPAÇÕES E CONTRIBUIÇÕES	,00	,00
VPD DE CONSTITUIÇÃO DE PROVISÕES	,00	,00
CUSTO DE OUTRAS VPD	,00	,00
DIVERSAS VARIAÇÕES PATRIMONIAIS DIMINUTIVAS	193.264,68	220.355,05
TOTAL DAS VARIAÇÕES PATRIMONIAIS DIMINUTIVAS (II)	1.863.729.323,93	1.772.330.620,58
RESULTADO PATRIMONIAL DO PERÍODO (III) = (I-II)	405.978,89	41.119,56

FUNDO MILITAR DO ESTADO DO PARANÁ
C.N.P.J. n.º 17.577.916/0001-01
NOTAS EXPLICATIVAS ÀS DEMONSTRAÇÕES CONTÁBEIS
EM 31 DE DEZEMBRO DE 2020
(Valores expressos em reais)

1 – OBJETIVO DA ENTIDADE

O **Fundo Militar do Governo do Estado do Paraná** foi criado pela Lei n.º 17.435/12, como um fundo público de natureza previdenciária, o qual faz parte da reestruturação do Plano de Financiamento do Regime Próprio do Governo do Estado, com a característica de um fundo de repartição simples, tendo como objetivo registrar e atender ao pagamento dos benefícios previdenciários concedidos aos seus segurados e dependentes, conforme dispõe o artigo n.º 12, da Lei n.º 17.435/12 e suas alterações conforme Leis 18370/2014, 18469/2015 e 19790/2020 e 20.122/2020, além da reforma previdenciária estatual contida na Emenda Constitucional 45/2020. O parágrafo 1º do artigo 3º da Lei 17.435/2012 estabeleceu que os Fundos Públicos de natureza previdenciária são infungíveis, dotados cada um deles de **identidade fisco-contábil e jurídica**, sendo-lhes destinados recursos específicos, inexistindo, em qualquer situação, solidariedade, subsidiariedade ou supletividade entre eles.

2 – APRESENTAÇÃO DAS DEMONSTRAÇÕES CONTÁBEIS

As demonstrações contábeis foram elaboradas de acordo com as práticas contábeis adotadas no Brasil e em conformidade com as diretrizes contábeis estabelecidas pela Secretaria de Previdência da Secretaria Especial de Previdência e Trabalho do Ministério da Economia, aplicáveis aos Regimes Próprios de Previdência Social - RPPS, nos termos da Portaria MPS n.º 509, de 12 de dezembro de 2013 e Portaria Conjunta STN-SPREV/MF no 07, de 18 de dezembro de 2019. Conforme legislação, registra seus atos e fatos contábeis sob o regime de competência do exercício social, que lhe garante atributos de confiabilidade, tempestividade, compreensibilidade e comparabilidade.

A Secretaria do Tesouro Nacional, com o objetivo de padronizar os procedimentos contábeis no âmbito da federação sob a mesma base conceitual, a qual busca assegurar o reconhecimento, a mensuração, a avaliação e a evidenciação de todos os elementos que integram o patrimônio público, publica o Manual de Contabilidade Aplicada ao Setor Público (MCASP). O Manual de Contabilidade Aplicada ao Setor Público (MCASP) visa colaborar com o processo de elaboração e execução do orçamento, além de contribuir para resgatar o objeto da contabilidade como ciência, que é o patrimônio. Com isso, a contabilidade poderá atender a demanda de informações requeridas por seus usuários, possibilitando a análise de demonstrações contábeis adequadas aos padrões internacionais, sob os enfoques orçamentário e patrimonial, com base em um Plano de Contas Nacional o PCASP – Plano de Contas aplicado ao Setor Público.

2.1 – Moeda Funcional

As demonstrações contábeis estão apresentadas em reais, que é a moeda funcional do Governo do Estado do Paraná.

3 – PRINCIPAIS PRÁTICAS CONTÁBEIS

Apresentamos a seguir as principais práticas contábeis utilizadas para a elaboração das Demonstrações Contábeis da Entidade, bem como a composição dos saldos apresentados.

ATIVO

3.1 – CAIXA E EQUIVALENTES DE CAIXA

A composição dos saldos deste grupo de contas é a seguinte:

	2020	2019
BANCOS CONTA MOVIMENTO PLANO FINANCEIRO	1.518.207,09	1.615.504,30
Caixa Econômica Federal 104 / 3153 / 610-6	638.251,18	194.944,22
Caixa Econômica Federal 104 / 3153 / 690-0	1.000,00	1.005,40
Caixa Econômica Federal 104 / 3156 / 611-4	878.955,91	1.419.554,68

Registra as disponibilidades existentes em contas correntes na data de 31 de dezembro de 2020.

3.2 – DEMAIS CRÉDITOS E VALORES A CURTO PRAZO

A composição dos saldos que compõe este grupo de Contas é a seguinte:

	2020	2019
DEMAIS CRÉDITOS E VALORES A CURTO PRAZO	804.891,54	756.492,33
OUTROS DEPÓSITOS RESTITUÍVEIS E VALORES VINCULADOS	734.056,13	734.056,13
Créditos Diversos - FF	734.056,13	734.056,13
CRÉDITOS PREVIDENCIÁRIOS A RECEBER A CURTO PRAZO	70.835,41	22.436,20
Contribuição do RPPS A Receber Aposentados - Fundo Militar	17.684,71	20.411,36
Contribuição do RPPS A Receber Pensionista - Fundo Militar	53.150,70	2.024,84

Outros Depósitos Restituíveis e Valores Vinculados registra valores referente a operações relativas a devoluções de benefícios do Fundo Militar recebidas na conta corrente do Fundo Financeiro no período de adequação operacional e estrutural com o advento da Lei 17435/2012.

Créditos Previdenciários a Receber a curto prazo registra Créditos de contribuições de aposentados e pensionistas, bloqueadas em razão de que alguns dos diversos procedimentos legais não foram cumpridos pelo beneficiário perante o Fundo Militar.

3.3 – INVESTIMENTOS E APLICAÇÕES A CURTO PRAZO:

A composição dos saldos deste grupo de contas é a seguinte

	2020	2019
FUNDOS DE INVESTIMENTO EM RENDA FIXA OU REFERENCIADOS	387.079,47	1.411.331,43
Caixa F.I Brasil Títulos Públicos R F L P	435,71	0,00
CEF 3153 623-8 F.I Brasil Títulos Públicos R.F L.P	177.889,58	0,00
Caixa Brasil Referenciado Di - Comprev	0,00	919.226,54
Caixa Brasil Referenciado Di	0,00	392.177,92
CEF 3153 623-8 Caixa Brasil Disponibilidades RF	208.754,18	99.926,97

Registram os investimentos da Entidade nos diversos segmentos de mercado autorizado e de acordo com as diretrizes estabelecidas pela Resolução BC/CMN Nº 3922 de 25 de novembro de 2010 e suas alterações. Os registros dos fundos de investimentos específicos de renda fixa são a preço de aquisição, atualizados pelo valor da cota na data do balanço.

3.4 – ATIVOS NÃO CIRCULANTE:

A composição dos saldos deste grupo de Contas é a seguinte:

	2020	2019
ATIVO NÃO CIRCULANTE	50.170,84	49.126,06
DEPÓSITOS JUDICIAIS	41.154,07	41.154,07
Fundo Militar	41.154,07	41.154,07
OUTROS CRÉDITOS A RECEBER E VALORES A LONGO PRAZO	9.016,77	7.971,99
Atualização de Depósitos Judiciais	9.016,77	7.971,99

Compreende depósitos judiciais de processos propostos contra a Entidade, relacionados a questões de ordem previdenciária. Com a entrada em vigor da Lei Estadual 17.435/12 a Administradora PARANAPREVIDÊNCIA vem buscando a repatriação dos valores em razão do redirecionamento da execução em face do Estado do Paraná, cujo sucesso dependerá de decisão judicial favorável sobre a constitucionalidade da referida Lei Estadual.

PASSIVO

3.5 – FORNECEDORES:

A composição dos saldos deste grupo de contas é a seguinte:

	2020	2019
FORNECEDORES NACIONAIS	0,00	-938.403,02
Fornecedores Não Financiados A Pagar	0,00	-938.403,02

3.6 – DEMAIS OBRIGAÇÕES A CURTO PRAZO:

A composição dos saldos deste grupo de contas é a seguinte:

	2020	2019
DEMAIS OBRIGAÇÕES A CURTO PRAZO	-1.191.728,39	-1.731.409,44
OUTROS VALORES RESTITUÍVEIS	-1.191.728,39	-1.731.409,44
Créditos A Ressarcir - Outros Fundos - FF	-270.700,69	-270.700,69
Créditos A Ressarcir - Outros Fundos - FP	-41.154,07	-41.154,07
Outras Obrigações	-917,72	0,00
Benefícios Conta Bloqueada	-878.955,91	1.419.554,68

a) Créditos a Ressarcir - Outros Fundos: são registros de processos judiciais e compensação previdenciária, debitados da conta do Fundo Financeiro diante da autorização do Poder Judiciário e do INSS.

b) Benefícios Conta Bloqueada: São valores de beneficiários que mantêm pendências com algum dos diversos procedimentos legais perante o Fundo Militar.

3.7 – PASSIVO NÃO CIRCULANTE:

A composição dos saldos deste grupo de contas é a seguinte:

	2020	2019
PROVISÕES MATEMÁTICAS PREVIDENCIÁRIAS A LONGO PRAZO	0,00	0,00
PLANO FINANCEIRO - PROVISÕES DE BENEFÍCIOS CONCEDIDOS	0,00	0,00
Aposentadorias/pensões/outros Benefícios Concedidos do Plano Financeiro	-22.710.715.307,47	23.756.759.006,69
(-) Contribuições do Ente Para o Plano Financeiro do Rpps	0,00	0,00
(-) Contribuições do Inativo Para o Plano Financeiro do Rpps	1.577.769.141,73	1.679.386.116,59
(-) Contribuições do Pensionista Para o Plano Financeiro do Rpps	760.555.898,99	797.354.298,33
(-) Cobertura de Insuficiência Financeira	20.372.390.266,75	21.280.018.591,77
PLANO FINANCEIRO - PROVISÕES DE BENEFÍCIOS A CONCEDER	0,00	0,00
Aposentadorias/pensões/outros Benefícios a Conceder do Plano Financeiro	-16.959.129.630,29	-19.436.154.086,11
(-) Contribuições do Ente Para o Plano Financeiro do Rpps	5.077.055.442,56	3.606.638.217,88
(-) Contribuições do Ativo Para o Plano Financeiro do Rpps	4.315.724.025,13	5.646.612.629,27
(-) Cobertura de Insuficiência Financeira	7.566.350.162,60	10.182.903.238,96

As Provisões Matemáticas Previdenciárias representam os valores calculados atuarialmente, pelo método agregado, de acordo com a reestruturação dos fundos previdenciários do Regime Próprio de Previdência Social do Estado do Paraná, estabelecidos pela Lei PR 17.435/2012 e suas alterações conforme Leis 18.370/2014, 18.469/2015, 19.790/2019, 20.122/2020 e 20.169/2020, além da reforma previdenciária estatual contida na Emenda Constitucional 45/2020, sendo que o Fundo Militar pelo regime de repartição simples.

A composição das Provisões Matemáticas Previdenciárias está em conformidade com a Nota Técnica Atuarial nº 121/2020 de 08/04/2020, emitida pelos atuários da PARANAPREVIDÊNCIA. Atende as normas legais, ao princípio da prudência e está refletindo nas Demonstrações Contábeis o compromisso futuro, com os valores projetados, que representam as obrigações do Fundo de Financeiro em 75 anos. Estas Provisões Matemáticas foram evoluídas pelo

método de Recorrência, posicionadas em 31/12/2020, para cumprimento do prazo legal do envio da remessa de dados e arquivos ao SEI-CED – Sistema Estadual de Informações – Módulo Captação Eletrônica de Dados estabelecido pela Instrução Normativa nº 113/2015 do Tribunal de Contas do Estado do Paraná. Quando da emissão da Nota Técnica Atuarial referente ao exercício de 2020, a contabilidade da Instituição estará procedendo os ajustes necessários nas provisões constituídas, assim revelando a real situação patrimonial do Fundo de Previdência. Essa informação é fundamental para aferição da capacidade de garantia dos benefícios previdenciários concedidos e a conceder.

3.8 – PATRIMÔNIO LÍQUIDO

A composição dos saldos do Patrimônio Líquido em Dezembro é a seguinte:

	2020	2019
SUPERÁVITS OU DÉFICITS ACUMULADOS	-1.568.620,55	-1.162.641,66
Superávits ou Déficits do Exercício	-405.978,89	-41.119,56
Superávits ou Déficits de Exercícios Anteriores	-1.162.641,66	-1.129.065,10
Ajustes de Exercícios Anteriores	0,00	7.543,00

a) O Patrimônio Líquido do Fundo Militar acumula Superávit no montante de R\$ 1.568.620,55.

b) Superávits ou Déficits do Exercício: O resultado patrimonial no exercício de 2020 é Superavitário em R\$ 405.978,89 (Quatrocentos e cinco mil, novecentos e setenta e oito reais e oitenta e nove centavos).

3.8.1 - QUADROS DOS ATIVOS E PASSIVOS FINANCEIROS E PERMANENTE

No passivo financeiro são incluídos os compromissos orçamentários da rubrica contábil, créditos empenhados a liquidar, no montante de R\$ 28.078,83. Por conta desta obrigação a pagar o saldo patrimonial soma R\$ 1.540.541,72.

3.9 - SUPERÁVIT/DÉFICIT FINANCEIRO

Representa a disponibilidade financeira por fonte de recursos em 31/12/2020. O resultado é superavitário por conta dos haveres financeiros.

	2020	2019
DISPONIBILIDADE POR DESTINAÇÃO DE RECURSOS	1.296.241,23	1.132.233,47

4 - EVENTOS SUBSEQUENTES

A emissão das referidas demonstrações contábeis foi autorizada pela administração no dia 04/03/2021 e não há eventos subsequentes a serem divulgados.

As Demonstrações Contábeis referem-se ao exercício social contábil, econômico, financeiro e atuarial iniciado em 01/01/2020, em que o Conselho Diretor é composto pelos seguintes membros:

CPF	NOME	CARGO
271.707.647-68	Felipe José Vidigal dos Santos	Diretor Presidente
033.567.699-52	Gustavo Schuster Cimbalista de Alencar	Diretor de Finanças e Patrimônio
364.738.209-49	Celso Benedito da Silva	Diretor de Administração
005.893.739-00	Élio João Ventura	Diretor de Previdência
170.734.738-78	Jefferson Renato Roselen Zaneti	Diretor Jurídico

FELIPE JOSÉ VIDIGAL DOS SANTOS
DIRETOR PRESIDENTE
CPF 271.707.647-68

GUSTAVO SCHUSTER CIMBALISTA DE ALENCAR
DIRETOR DE FINANÇAS E PATRIMÔNIO
CPF 033.567.699-52

ELBIA SCHUINDT DA SILVA
CONTADORA
CPF 466.113.639-04
CRC/PR 036507/O-2

FUNDO MILITAR DO ESTADO DO PARANÁ
C.N.P.J. n.º 17.578.066/0001-66
NOTAS EXPLICATIVAS ÀS DEMONSTRAÇÕES CONTÁBEIS
EM 31 DE DEZEMBRO
(Valores expressos em reais)

DEMONSTRATIVO DAS VARIAÇÕES PATRIMONIAIS QUANTITATIVAS

Demonstração das Variações Patrimoniais evidencia as alterações verificadas no patrimônio, resultantes ou independentes da execução orçamentária, e indica o resultado patrimonial do exercício.

A apuração do resultado contábil é realizada através do regime de competência do exercício, em obediência a legislação pertinente aos Regimes Próprios de Previdência Social expedida pela Secretaria de Previdência Social-Ministério da Fazenda.

1 – VARIAÇÕES PATRIMONIAIS AUMENTATIVAS

- 1.1 As Receitas de Contribuições sociais são compostas de: Contribuição Servidor Ativo, Inativo, Pensionistas; Contribuições Patronais e Contribuições de Autopatrocínio e de Precatórios.
- 1.2 Variações Patrimoniais Aumentativas Financeiras correspondem a Remuneração de Aplicações Financeiras, atualização de depósitos judiciais e Outras Restituições.
- 1.3 Transferências e Delegações recebidas corresponde a Aportes para Insuficiência Financeira e Termo de Compromisso.
- 1.4 Diversas Variações Patrimoniais Aumentativas correspondem a Compensação Previdenciária Ativa – COMPREV e Outras Restituições Recebíveis.

2 - VARIAÇÕES PATRIMONIAIS DIMINUTIVAS

- 2.1 Benefícios Previdenciários e Assistenciais compreendem as Aposentadorias, Pensões, Sentença Judicial e Outros Benefícios Assistenciais.
- 2.2 Uso De Bens, Serviços e Consumo compreendem a Serviços Bancários.
- 2.3 Diversas Variações Patrimoniais Diminutivas compreende a Compensação Financeira Passiva com o Regime Geral-COMPREV.

3 - RESULTADO PATRIMONIAL

- 3.1 No exercício de 2020 o Fundo Militar demonstra superávit patrimonial de R\$ 405.978,89 (Quatrocentos e cinco mil, novecentos e setenta e oito reais e oitenta e nove centavos).

Curitiba, 31 de dezembro de 2020.

FELIPE JOSÉ VIDIGAL DOS SANTOS
DIRETOR PRESIDENTE
CPF 271.707.647-68

GUSTAVO SCHUSTER CIMBALISTA DE ALENCAR
DIRETOR DE FINANÇAS E PATRIMÔNIO
CPF 033.567.699-52

ELBIA SCHUINDT DA SILVA
CONTADORA
CPF 466.113.639-04
CRC/PR 036507/O-2

FUNDO MILITAR DO ESTADO DO PARANÁ
C.N.P.J. n.º 17.577.916/0001-01
NOTAS EXPLICATIVAS ÀS DEMONSTRAÇÕES CONTÁBEIS
EM 31 DE DEZEMBRO
(Valores expressos em reais)

BALANÇO ORÇAMENTÁRIO

Apresenta o valor das receitas e despesas orçamentárias previstas equivalentes aos valores estimados na Lei Orçamentária Anual nº 20.078 de 20 de dezembro de 2019 e alterações para abertura de créditos suplementares, conforme Decretos nºs. 4965, 4979, 6225, 6437 e 6552 e Portarias DOE/SEFA nºs. 123, 282, 501, 549 e 567.

1 – RECEITAS ORÇAMENTÁRIAS

- 1.1 As Receitas de Contribuições sociais são compostas de: Contribuição Servidor Ativo, Inativo e Pensionistas; Contribuições Patronais de Servidor Ativo e Contribuições de Autopatrocínio e de Precatórios;
- 1.2 As Receitas Patrimoniais compreendem: Rendimento sobre Investimento;
- 1.3 Outras Receitas Correntes abrangem: Compensação Previdenciária Ativa – COMPREV e Outras Restituições Recebíveis.
- 1.4 A execução orçamentária do exercício de 2020 apurou Déficit Orçamentário na ordem de R\$ 1.327.592.812,36. Este valor está amparado pela Transferência Financeira de Aportes para Insuficiências financeiras e Termo de Compromisso.

2 DESPESAS ORÇAMENTÁRIAS

- 2.1 As Despesas Orçamentárias de Pessoal e Encargos são compostas de: Benefícios de Aposentadorias, Pensões;
- 2.2 Outras Despesas correntes abrangem: Compensação Previdenciária Passiva – COMPREV, Serviços Bancários e Outros Benefícios Assistenciais.

3 EXECUÇÃO DE RESTOS A PAGAR PROCESSADOS E NÃO PROCESSADOS LIQUIDADOS

- 3.1 Restos a Pagar Processados e Restos a Pagar Não Processados Liquidados se referem as obrigações relacionadas a Compensação Previdenciária Passiva – COMPREV e despesas bancárias de exercícios anteriores pagos neste exercício.

Curitiba, 31 de dezembro de 2020

FELIPE JOSÉ VIDIGAL DOS SANTOS
DIRETOR PRESIDENTE
CPF 271.707.647-68

GUSTAVO SCHUSTER CIMBALISTA DE ALENCAR
DIRETOR DE FINANÇAS E PATRIMÔNIO
CPF 033.567.699-52

ELBIA SCHUINDT DA SILVA
CONTADORA
CPF 466.113.639-04
CRC/PR 036507/O-2

FUNDO MILITAR DO ESTADO DO PARANÁ
C.N.P.J. n.º 17.578.066/0001-66
NOTAS EXPLICATIVAS ÀS DEMONSTRAÇÕES CONTÁBEIS
EM 31 DE DEZEMBRO
(Valores expressos em reais)

BALANÇO FINANCEIRO

Evidencia as receitas e despesas orçamentárias vinculadas, bem como os ingressos e dispêndios extraorçamentários, conjugados com os saldos de caixa do exercício anterior e os que se transferem para o início do exercício seguinte.

1 – RECEITA ORÇAMENTÁRIA

1.1 Receitas Orçamentárias vinculadas ao Regime Próprio de Previdência Social compreendem Contribuição Servidor Ativo, Inativo e Pensionistas, Contribuições Patronais Servidor Ativo, Contribuições de Autopatrocínio e de Precatórios; Rendimento sobre Investimento do RPPS, Compensação Previdenciária Ativa – COMPREV e Outras Restituições Recebíveis.

2 – TRANSFERÊNCIAS FINANCEIRAS RECEBIDAS

2.1 Aportes de Recursos para Regime Próprio de Previdência Social- RPPS compreendem as Insuficiências Financeiras e Termo de Compromisso necessários para suprir a folha de benefícios do Fundo Militar.

3 – DESPESA ORÇAMENTÁRIA

3.1 Despesas Orçamentárias vinculadas ao Regime Próprio de Previdência Social compreendem despesas com Folha de Aposentados, Pensionistas, Compensação Financeira Passiva com o Regime Geral – COMPREV, Serviços Bancários e Outros Benefícios Assistenciais.

4 – EXTRAORÇAMENTÁRIOS

4.1 Recebimentos e Pagamentos Extraorçamentários estão correlacionados. São provenientes de pagamentos de depósitos restituíveis e valores vinculados que não se submetem ao processo de execução orçamentária; inscrição de restos a pagar do exercício e restos a pagar inscritos em exercícios anteriores que foram pagos no exercício.

5 – SALDO PARA O EXERCÍCIO SEGUINTE

5.1 Compreende os saldos de caixa e equivalente de caixa em 31/12/2019 e saldos de caixa e equivalente de caixa em 31/12/2020.

5.2 Compreende saldos dos depósitos restituíveis e valores vinculados relacionados aos haveres financeiros em 31/12/2019 e saldos dos haveres financeiros em 31/12/2020.

Curitiba, 31 de dezembro de 2020

FELIPE JOSÉ VIDIGAL DOS SANTOS
DIRETOR PRESIDENTE
CPF 271.707.647-68

GUSTAVO SCHUSTER CIMBALISTA DE ALENCAR
DIRETOR DE FINANÇAS E PATRIMÔNIO
CPF 033.567.699-52

ELBIA SCHUINDT DA SILVA
CONTADORA
CPF 466.113.639-04
CRC/PR 036507/O-2

FUNDO MILITAR DO ESTADO DO PARANÁ
C.N.P.J. n.º 17.578.066/0001-66
NOTAS EXPLICATIVAS ÀS DEMONSTRAÇÕES CONTÁBEIS
EM 31 DE DEZEMBRO
(Valores expressos em reais)

FLUXO DE CAIXA DAS ATIVIDADES DAS OPERAÇÕES

A Demonstração dos Fluxos de Caixa (DFC) apresenta os Ingressos (entradas) e os Desembolsos (saídas) de caixa classificadas em fluxos operacional, de investimento e de financiamento.

Reflete as transações de caixa das atividades operacionais, das atividades de investimento e das atividades de financiamento, bem como a apresentação de uma conciliação de um resultado e geração líquida de caixa.

1 – INGRESSOS

- 1.1 Receitas Derivadas compreendem as Contribuições do Ativos, Inativos e Pensionistas, as Contribuições Patronais de Servidor Ativo, Contribuições de Autopatrocínio e de Precatórios, Compensação Previdenciária Ativa – COMPREV e Outras Restituições Recebíveis.
- 1.2 Receitas Originárias compreendem as receitas de Rendimentos dos Investimentos.
- 1.3 Outros Ingressos Operacionais compreendem valores que não transitam pelo orçamento, que são os aportes de Insuficiência Financeira, haveres financeiros e depósitos restituíveis.


2 – DESEMBOLSOS

- 2.1 Pessoal E Outras Despesas Correntes de Previdência Social correspondem as despesas com folha de aposentados; pensionistas, Serviços Bancários, Outros Benefícios Assistenciais e Compensação Financeira Passiva com o Regime Geral-COMPREV.
- 2.2 Outros Desembolsos Operacionais compreendem valores que não transitam pelo orçamento, que são haveres financeiros e depósitos restituíveis

3 – GERAÇÃO LÍQUIDA DE CAIXA E EQUIVALÊNCIA DE CAIXA

- 3.1 É o resultado positivo ou negativo entre os ingressos e desembolsos que visa validar o saldo de caixa e equivalente de caixa inicial em 01/01/2020 com caixa e equivalente de caixa final 31/12/2020.

4 – CONCILIAÇÃO ENTRE O LUCRO/PREJUÍZO LÍQUIDO E O CAIXA LÍQUIDO GERADO/CONSUMIDO NAS ATIVIDADES OPERACIONAIS

	FUNDO MILITAR DO ESTADO DO PARANÁ DEMONSTRATIVO DOS FLUXOS DE CAIXA - MÉTODO INDIRETO Exercício Financeiro de 2020 - Dezembro	Em R\$
---	---	---------------

	Nota	Exercício Atual	Exercício Anterior
ATIVIDADES OPERACIONAIS			
Resultado do Exercício		405.978,89	41.119,56
Aumento/Diminuição do Patrimônio Líquido		0,00	(7.543,00)
Aumento/Diminuição Rend. Patrimonial de Investir		(164.448,31)	0,00
Ajuste do Resultado do Exercício		241.530,58	33.576,56

Aumento/Diminuição de Créditos a Receber	-48.399,21	(6.476,40)
Aumento/Diminuição de Fornecedores	-938.403,02	222.388,07
Aumento/Diminuição de Demais Obrigações a Pagar	-539.681,05	537.291,46
Aumento/Diminuição de Depósitos Judiciais	-1.044,78	(2.138,07)
Fluxo de Caixa Líquido das atividades operacionais	(1.285.997,48)	784.641,62
ATIVIDADES DE INVESTIMENTOS		
Ativos de Investimentos	-	-
Ativos de Imobilizados	-	-
Ativos de Intangíveis	-	-
Fluxo de Caixa Líquido das Atividades de Investimentos	-	-
ATIVIDADES DE FINANCIAMENTO		
Recebimento de Operações de Crédito	-	-
Pagamento de Operações de Crédito	-	-
Fluxo de Caixa Líquido das Atividades de Financiamentos	-	-
GERAÇÃO LÍQUIDA DE CAIXA DO PERÍODO	(1.285.997,48)	784.641,62
CAIXA E EQUIVALENTE DE CAIXA INICIAL	3.026.835,73	2.242.194,11
CAIXA E EQUIVALENTE DE CAIXA FINAL	1.740.838,25	3.026.835,73
GERAÇÃO LÍQUIDA DE CAIXA E EQUIVALÊNCIA DE CAIXA	-1.285.997,48	784.641,62

Curitiba, 31 de dezembro de 2020.

FELIPE JOSÉ VIDIGAL DOS SANTOS
DIRETOR PRESIDENTE
CPF 271.707.647-68

GUSTAVO SCHUSTER CIMBALISTA DE ALENCAR
DIRETOR DE FINANÇAS E PATRIMÔNIO
CPF 033.567.699-52

ELBIA SCHUINDT DA SILVA
CONTADORA
CPF 466.113.639-04
CRC/PR 036507/O-2

*Demonstração Contábeis e Parecer Atuarial
dos Fundos Previdenciários*

Fundo Financeiro FF

UNIDADE - 8888 - FUNDO FINANCEIRO DO ESTADO DO PARANA
DEMONSTRAÇÃO DAS VARIAÇÕES PATRIMONIAIS - ANALÍTICO

MÊS/EXERCÍCIO: 12/2020

VARIAÇÕES PATRIMONIAIS AUMENTATIVAS

	<u>Exercício Atual</u>	<u>Exercício Anterior</u>
VARIAÇÕES PATRIMONIAIS AUMENTATIVAS		
IMPOSTOS, TAXAS E CONTRIBUIÇÕES DE MELHORIA	,00	,00
IMPOSTOS	,00	,00
TAXAS	,00	,00
CONTRIBUIÇÕES DE MELHORIA	,00	,00
CONTRIBUIÇÕES	1.956.649.468,28	1.235.841.337,54
CONTRIBUIÇÕES SOCIAIS	1.956.649.468,28	1.235.841.337,54
EXPLORAÇÃO E VENDA DE BENS, SERVIÇOS E DIREITOS	,00	,00
VENDAS DE MERCADORIAS	,00	,00
VENDAS DE PRODUTOS	,00	,00
EXPLORAÇÃO DE BENS, DIREITOS E PRESTAÇÃO DE SERVIÇOS	,00	,00
VARIAÇÕES PATRIMONIAIS AUMENTATIVAS FINANCEIRAS	3.480.332,28	7.746.381,22
JUROS E ENCARGOS DE EMPRÉSTIMOS E FINANCIAMENTOS CONCEDIDOS	,00	,00
JUROS E ENCARGOS DE MORA	,00	,00
VARIAÇÕES MONETÁRIAS E CAMBIAIS	,00	,00
DESCONTOS FINANCEIROS OBTIDOS	,00	,00
REMUNERAÇÃO DE DEPÓSITOS BANCÁRIOS E APLICAÇÕES FINANCEIRAS	3.480.332,28	7.746.381,22
OUTRAS VARIAÇÕES PATRIMONIAIS AUMENTATIVAS-FINANCEIRAS	,00	,00
TRANSFERÊNCIAS E DELEGAÇÕES RECEBIDAS	4.156.214.328,34	4.210.235.543,92
TRANSFERÊNCIAS INTRA GOVERNAMENTAIS	4.156.214.328,34	4.210.235.543,92
TRANSFERÊNCIAS INTER GOVERNAMENTAIS	,00	,00
TRANSFERÊNCIAS DAS INSTITUIÇÕES PRIVADAS	,00	,00
TRANSFERÊNCIAS DAS INSTITUIÇÕES MULTIGOVERNAMENTAIS	,00	,00
TRANSFERÊNCIAS DE CONSÓRCIOS PÚBLICOS	,00	,00
TRANSFERÊNCIAS DO EXTERIOR	,00	,00
DELEGAÇÕES RECEBIDAS	,00	,00
TRANSFERÊNCIAS DE PESSOAS FÍSICAS	,00	,00
OUTRAS TRANSFERÊNCIAS E DELEGAÇÕES RECEBIDAS	,00	,00
VALORIZAÇÃO E GANHOS COM ATIVOS E DESINCORPORAÇÃO DE PASSIVOS	,00	,00
REAVALIAÇÃO DE ATIVOS	,00	,00
GANHOS COM ALIENAÇÃO	,00	,00
GANHOS COM INCORPORAÇÃO DE ATIVOS	,00	,00
DESINCORPORAÇÃO DE PASSIVOS	,00	,00
REVERSÃO DE REDUÇÃO AO VALOR RECUPERÁVEL	,00	,00
OUTRAS VARIAÇÕES PATRIMONIAIS AUMENTATIVAS	97.339.022,52	99.710.140,15

UNIDADE - 8888 - FUNDO FINANCEIRO DO ESTADO DO PARANÁ
DEMONSTRAÇÃO DAS VARIAÇÕES PATRIMONIAIS - ANALÍTICO

MÊS/EXERCÍCIO: 12/2020

VARIAÇÕES PATRIMONIAIS AUMENTATIVAS

	<u>Exercício Atual</u>	<u>Exercício Anterior</u>
VPA A CLASSIFICAR	,00	,00
RESULTADO POSITIVO DE PARTICIPAÇÕES	,00	,00
REVERSÃO DE PROVISÕES E AJUSTES PARA PERDAS	,00	,00
DIVERSAS VARIAÇÕES PATRIMONIAIS AUMENTATIVAS	97.339.022,52	99.710.140,15
TOTAL DAS VARIAÇÕES PATRIMONIAIS AUMENTATIVAS (I)	6.213.683.151,42	5.553.533.402,83

UNIDADE - 8888 - FUNDO FINANCEIRO DO ESTADO DO PARANÁ
DEMONSTRAÇÃO DAS VARIAÇÕES PATRIMONIAIS - ANALÍTICO

MÊS/EXERCÍCIO: 12/2020

VARIAÇÕES PATRIMONIAIS DIMINUTIVAS

	<u>Exercício Atual</u>	<u>Exercício Anterior</u>
VARIAÇÕES PATRIMONIAIS DIMINUTIVAS		
PESSOAL E ENCARGOS	,00	,00
REMUNERAÇÃO A PESSOAL	,00	,00
ENCARGOS PATRONAIS	,00	,00
BENEFÍCIOS A PESSOAL	,00	,00
CUSTO DE PESSOAL E ENCARGOS	,00	,00
OUTRAS VARIAÇÕES PATRIMONIAIS DIMINUTIVAS-PESSOAL E ENCARGOS	,00	,00
BENEFÍCIOS PREVIDENCIÁRIOS E ASSISTENCIAIS	6.182.489.388,11	5.526.787.397,61
APOSENTADORIAS E REFORMAS	5.457.591.922,46	4.830.921.087,62
PENSÕES	716.918.956,90	690.946.049,77
BENEFÍCIOS DE PRESTAÇÃO CONTINUADA	,00	,00
BENEFÍCIOS EVENTUAIS	,00	,00
POLÍTICAS PÚBLICAS DE TRANSFERÊNCIA DE RENDA	,00	,00
OUTROS BENEFÍCIOS PREVIDENCIÁRIOS E ASSISTENCIAIS	7.978.508,75	4.920.260,22
USO DE BENS,SERVIÇOS E CONSUMO DE CAPITAL FIXO	93.892,44	53.610,99
USO DE MATERIAL DE CONSUMO	,00	,00
SERVIÇOS	93.892,44	53.610,99
DEPRECIÇÃO,AMORTIZAÇÃO E EXAUSTÃO	,00	,00
CUSTO DE MATERIAIS,SERVIÇOS E CONSUMO DE CAPITAL FIXO	,00	,00
VARIAÇÕES PATRIMONIAIS DIMINUTIVAS FINANCEIRAS	,00	,00
JUROS E ENCARGOS DE EMPRÉSTIMOS E FINANCIAMENTOS OBTIDOS	,00	,00
JUROS E ENCARGOS DE MORA	,00	,00
VARIAÇÕES MONETÁRIAS E CAMBIAIS	,00	,00
DESCONTOS FINANCEIROS CONCEDIDOS	,00	,00
OUTRAS VARIAÇÕES PATRIMONIAIS DIMINUTIVAS-FINANCEIRAS	,00	,00
TRANSFERÊNCIAS E DELEGAÇÕES CONCEDIDAS	,00	,00
TRANSFERÊNCIAS INTRA GOVERNAMENTAIS	,00	,00
TRANSFERÊNCIAS INTER GOVERNAMENTAIS	,00	,00
TRANSFERÊNCIAS A INSTITUIÇÕES PRIVADAS	,00	,00
TRANSFERÊNCIAS A INSTITUIÇÕES MULTIGOVERNAMENTAIS	,00	,00
TRANSFERÊNCIAS A CONSÓRCIOS PÚBLICOS	,00	,00
TRANSFERÊNCIAS AO EXTERIOR	,00	,00
TRANSFERÊNCIAS CONCEDIDAS	,00	,00
DESVALORIZAÇÃO E PERDAS DE ATIVOS E INCORPORAÇÃO DE PASSIVOS	148.715,85	,00
REDUÇÃO A VALOR RECUPERÁVEL E AJUSTE PARA PERDAS	148.715,85	,00
PERDAS COM ALIENAÇÃO	,00	,00

UNIDADE - 8888 - FUNDO FINANCEIRO DO ESTADO DO PARANA
DEMONSTRAÇÃO DAS VARIAÇÕES PATRIMONIAIS - ANALÍTICO

MÊS/EXERCÍCIO: 12/2020

VARIAÇÕES PATRIMONIAIS DIMINUTIVAS

	<u>Exercício Atual</u>	<u>Exercício Anterior</u>
PERDAS INVOLUNTÁRIAS	,00	,00
INCORPORAÇÃO DE PASSIVOS	,00	,00
DESINCORPORAÇÃO DE ATIVOS	,00	,00
TRIBUTÁRIAS	,00	,00
IMPOSTOS, TAXAS E CONTRIBUIÇÕES DE MELHORIA	,00	,00
CONTRIBUIÇÕES	,00	,00
CUSTO COM TRIBUTOS	,00	,00
OUTRAS VARIAÇÕES PATRIMONIAIS DIMINUTIVAS	36.304.279,18	25.066.039,40
PREMIAÇÕES	,00	,00
RESULTADO NEGATIVO DE PARTICIPAÇÕES	,00	,00
INCENTIVOS	,00	,00
SUBVENÇÕES ECONÔMICAS	,00	,00
PARTICIPAÇÕES E CONTRIBUIÇÕES	,00	,00
VPD DE CONSTITUIÇÃO DE PROVISÕES	,00	,00
CUSTO DE OUTRAS VPD	,00	,00
DIVERSAS VARIAÇÕES PATRIMONIAIS DIMINUTIVAS	36.304.279,18	25.066.039,40
TOTAL DAS VARIAÇÕES PATRIMONIAIS DIMINUTIVAS (II)	6.219.036.275,58	5.551.907.048,00
RESULTADO PATRIMONIAL DO PERÍODO (III) = (I-II)	5.353.124,16-	1.626.354,83

UNIDADE - 8888 - FUNDO FINANCEIRO DO ESTADO DO PARANA

DEMONSTRAÇÃO DOS FLUXOS DE CAIXA

MÊS/EXERCÍCIO: 12/2020

	<u>EXERCÍCIO ATUAL</u>	<u>EXERCÍCIO ANTERIOR</u>
FLUXOS DE CAIXA DAS ATIVIDADES OPERACIONAIS		
INGRESSOS	6.410.089.285,68	5.719.813.596,57
RECEITAS DERIVADAS E ORIGINÁRIAS	2.061.715.096,40	1.340.423.772,67
TRANSFERÊNCIAS CORRENTES RECEBIDAS	,00	,00
OUTROS INGRESSOS OPERACIONAIS	4.348.374.189,28	4.379.389.823,90
DESEMBOLSOS	6.470.556.629,59	5.700.834.218,30
PESSOAL E DEMAIS DESPESAS	6.276.234.586,33	5.538.444.800,01
JUROS E ENCARGOS DA DÍVIDA	,00	,00
TRANSFERÊNCIAS CONCEDIDAS	,00	,00
OUTROS DESEMBOLSOS OPERACIONAIS	194.322.043,26	162.389.418,29
FLUXO DE CAIXA LÍQUIDO DAS ATIVIDADES OPERACIONAIS (I)	60.467.343,91-	18.979.378,27
FLUXOS DE CAIXA DAS ATIVIDADES DE INVESTIMENTO		
INGRESSOS	,00	,00
ALIENAÇÃO DE BENS	,00	,00
AMORTIZAÇÃO DE EMPRÉSTIMOS E FINANCIAMENTOS CONCEDIDOS	,00	,00
OUTROS INGRESSOS DE INVESTIMENTOS	,00	,00
DESEMBOLSOS	,00	,00
AQUISIÇÃO DE ATIVO NÃO CIRCULANTE	,00	,00
CONCESSÃO DE EMPRÉSTIMOS E FINANCIAMENTOS	,00	,00
OUTROS DESEMBOLSOS DE INVESTIMENTOS	,00	,00
FLUXO DE CAIXA LÍQUIDO DAS ATIVIDADES DE INVESTIMENTO (II)	,00	,00
FLUXOS DE CAIXA DAS ATIVIDADES DE FINANCIAMENTO		
INGRESSOS	,00	,00
OPERAÇÕES DE CRÉDITO	,00	,00
INTEGRALIZAÇÃO DO CAPITAL SOCIAL DE EMPRESAS DEPENDENTES	,00	,00
TRANSFERÊNCIAS DE CAPITAL RECEBIDAS	,00	,00
OUTROS INGRESSOS DE FINANCIAMENTOS	,00	,00
DESEMBOLSOS	,00	,00
AMORTIZAÇÃO/REFINANCIAMENTO DA DÍVIDA	,00	,00

UNIDADE - 8888 - FUNDO FINANCEIRO DO ESTADO DO PARANA

DEMONSTRAÇÃO DOS FLUXOS DE CAIXA

MÊS/EXERCÍCIO: 12/2020

	<u>EXERCÍCIO ATUAL</u>	<u>EXERCÍCIO ANTERIOR</u>
OUTROS DESEMBOLSOS DE FINANCIAMENTOS	,00	,00
FLUXO DE CAIXA LÍQUIDO DAS ATIVIDADES DE FINANCIAMENTO (III)	,00	,00
GERAÇÃO LÍQUIDA DE CAIXA E EQUIVALENTE DE CAIXA (I+II+III)	60.467.343,91-	18.979.378,27
CAIXA E EQUIVALENTES DE CAIXA INICIAL	65.061.735,80	46.082.357,53
CAIXA E EQUIVALENTES DE CAIXA FINAL	4.594.391,89	65.061.735,80

UNIDADE - 8888 - FUNDO FINANCEIRO DO ESTADO DO PARANA

DEMONSTRAÇÃO DOS FLUXOS DE CAIXA

MÊS/EXERCÍCIO: 12/2020

QUADRO 1FC - RECEITAS DERIVADAS E ORIGINÁRIAS

	<u>EXERCÍCIO ATUAL</u>	<u>EXERCÍCIO ANTERIOR</u>
TOTAL DAS RECEITAS DERIVADAS E ORIGINÁRIAS	2.061.715.096,40	1.340.423.772,67
RECEITA TRIBUTÁRIA	,00	,00
RECEITA DE CONTRIBUIÇÕES	1.956.718.549,61	1.235.689.640,66
RECEITA PATRIMONIAL	182.952,63	435.747,54
RECEITA AGROPECUÁRIA	,00	,00
RECEITA INDUSTRIAL	,00	,00
RECEITA DE SERVIÇOS	,00	,00
REMUNERAÇÃO DAS DISPONIBILIDADES	1.557.761,59	4.714.394,26
OUTRAS RECEITAS DERIVADAS E ORIGINÁRIAS	103.255.832,57	99.583.990,21

UNIDADE - 8888 - FUNDO FINANCEIRO DO ESTADO DO PARANA

DEMONSTRAÇÃO DOS FLUXOS DE CAIXA

MÊS/EXERCÍCIO: 12/2020

QUADRO 2FC - TRANSFERÊNCIAS RECEBIDAS E CONCEDIDAS

	<u>EXERCÍCIO ATUAL</u>	<u>EXERCÍCIO ANTERIOR</u>
TOTAL DAS TRANSFERÊNCIAS RECEBIDAS	.00	.00
INTERGOVERNAMENTAIS	.00	.00
DA UNIÃO	.00	.00
DE ESTADOS E DISTRITO FEDERAL	.00	.00
DE MUNICÍPIOS	.00	.00
INTRAGOVERNAMENTAIS	.00	.00
OUTRAS TRANSFERÊNCIAS RECEBIDAS	.00	.00
TOTAL DAS TRANSFERÊNCIAS CONCEDIDAS	.00	.00
INTERGOVERNAMENTAIS	.00	.00
A UNIÃO	.00	.00
A ESTADOS E DISTRITO FEDERAL	.00	.00
A MUNICÍPIOS	.00	.00
INTRAGOVERNAMENTAIS	.00	.00
OUTRAS TRANSFERÊNCIAS CONCEDIDAS	.00	.00

UNIDADE - 8888 - FUNDO FINANCEIRO DO ESTADO DO PARANA

DEMONSTRAÇÃO DOS FLUXOS DE CAIXA

MÊS/EXERCÍCIO: 12/2020

QUADRO 3FC - DESEMBOLSOS DE PESSOAL E DEMAIS DESPESAS POR FUNÇÃO

	<u>EXERCÍCIO ATUAL</u>	<u>EXERCÍCIO ANTERIOR</u>
TOTAL DOS DESEMBOLSOS DE PESSOAL E DEMAIS DESPESAS POR FUNÇÃO	6.276.234.586,33	5.538.444.800,01
LEGISLATIVA	,00	,00
JUDICIÁRIA	,00	,00
ESSENCIAL A JUSTIÇA	,00	,00
ADMINISTRAÇÃO	,00	,00
DEFESA NACIONAL	,00	,00
SEGURANÇA PÚBLICA	,00	,00
RELAÇÕES EXTERIORES	,00	,00
ASSISTÊNCIA SOCIAL	,00	,00
PREVIDÊNCIA SOCIAL	6.190.418.172,13	5.533.994.572,29
SAÚDE	,00	,00
TRABALHO	,00	,00
EDUCAÇÃO	,00	,00
CULTURA	,00	,00
DIREITOS DA CIDADANIA	,00	,00
URBANISMO	,00	,00
HABITAÇÃO	,00	,00
SANEAMENTO	,00	,00
GESTÃO AMBIENTAL	,00	,00
CIÊNCIA E TECNOLOGIA	,00	,00
AGRICULTURA	,00	,00
ORGANIZAÇÃO AGRÁRIA	,00	,00
INDÚSTRIA	,00	,00
COMÉRCIO E SERVIÇOS	,00	,00
COMUNICAÇÕES	,00	,00
ENERGIA	,00	,00
TRANSPORTE	,00	,00
DESPORTO E LAZER	,00	,00
ENCARGOS ESPECIAIS	85.816.414,20	4.450.227,72

UNIDADE - 8888 - FUNDO FINANCEIRO DO ESTADO DO PARANA

DEMONSTRAÇÃO DOS FLUXOS DE CAIXA

MÊS/EXERCÍCIO: 12/2020

QUADRO 4FC - JUROS E ENCARGOS DA DÍVIDA

	<u>EXERCÍCIO ATUAL</u>	<u>EXERCÍCIO ANTERIOR</u>
TOTAL DOS JUROS E ENCARGOS DA DÍVIDA	.00	.00
JUROS E CORREÇÃO MONETÁRIA DA DÍVIDA INTERNA	.00	.00
JUROS E CORREÇÃO MONETÁRIA DA DÍVIDA EXTERNA	.00	.00
OUTROS ENCARGOS DA DÍVIDA	.00	.00

UNIDADE - 8888 - FUNDO FINANCEIRO DO ESTADO DO PARANA
BALANÇO PATRIMONIAL

MÊS/EXERCÍCIO: 12/2020

ATIVOS			PASSIVOS		
ESPECIFICAÇÃO	EXERCÍCIO ATUAL	EXERCÍCIO ANTERIOR	ESPECIFICAÇÃO	EXERCÍCIO ATUAL	EXERCÍCIO ANTERIOR
ATIVO	125.113.532,13	182.041.736,55	PASSIVO E PATRIMÔNIO LÍQUIDO	125.113.532,13	182.041.736,55
ATIVO CIRCULANTE	54.192.137,74	110.700.921,08	PASSIVO CIRCULANTE	19.428.065,65	71.003.145,91
CAIXA EQUIVALENTE DE CAIXA	3.259.705,16	6.721.999,07	OBRIGAÇÕES TRABALHISTAS, PREV. E ASSISTENCIAIS A PAGAR A		
CRÉDITOS A CURTO PRAZO	49.451.502,04	45.639.185,28	CURTO PRAZO	,00	,00
INVESTIMENTOS E APLICAÇÕES TEMPORÁRIAS A CURTO PRAZO	1.480.930,54	58.339.736,73	EMPRÉSTIMOS E FINANCIAMENTOS A CURTO PRAZO	,00	,00
ESTOQUES	,00	,00	FORNECEDORES E CONTAS A PAGAR NACIONAIS A CURTO PRAZO	,00	57.347.026,60
VPD PAGAS ANTECIPADAMENTE	,00	,00	OBRIGAÇÕES FISCAIS A CURTO PRAZO	,00	,00
ATIVO NÃO CIRCULANTE	70.921.394,39	71.340.815,47	OBRIGAÇÕES DE REPARTIÇÃO A OUTROS ENTES	,00	,00
ATIVO REALIZAVEL A LONGO PRAZO	70.921.394,39	71.340.815,47	PROVISÕES A CURTO PRAZO	,00	,00
CRÉDITOS A LONGO PRAZO	70.921.394,39	71.340.815,47	DEMAIS OBRIGAÇÕES A CURTO PRAZO	19.428.065,65	13.656.119,31
INVESTIMENTOS E APLICAÇÕES TEMPORÁRIAS A LONGO PRAZO	,00	,00	PASSIVO NÃO CIRCULANTE	,00	,00
ESTOQUES	,00	,00	OBRIGAÇÕES TRABALHISTAS, PREVIDENCIÁRIAS E ASSISTENCIAIS A		
VPD PAGAS ANTECIPADAMENTE	,00	,00	PAGAR A LONGO PRAZO	,00	,00
INVESTIMENTOS	,00	,00	EMPRÉSTIMOS E FINANCIAMENTOS A LONGO PRAZO	,00	,00
IMOBILIZADO	,00	,00	FORNECEDORES E CONTAS A PAGAR A LONGO PRAZO	,00	,00
INTANGÍVEL	,00	,00	OBRIGAÇÕES FISCAIS A LONGO PRAZO	,00	,00
			PROVISÕES A LONGO PRAZO	,00	,00
			DEMAIS OBRIGAÇÕES A LONGO PRAZO	,00	,00
			RESULTADO DIFERIDO	,00	,00
			PATRIMÔNIO LÍQUIDO	105.685.466,48	111.038.590,64
			PATRIMÔNIO SOCIAL E CAPITAL SOCIAL	,00	,00
			ADIANTAMENTO PARA FUTURO AUMENTO DE CAPITAL	,00	,00
			RESERVAS DE CAPITAL	,00	,00
			AJUSTES DE AVALIAÇÃO PATRIMONIAL	,00	,00
			RESERVAS DE LUCROS	,00	,00
			DEMAIS RESERVAS	,00	,00
			RESULTADOS ACUMULADOS	105.685.466,48	111.038.590,64
			(-) AÇÕES/COTAS EM TESOURARIA	,00	,00

UNIDADE - 8888 - FUNDO FINANCEIRO DO ESTADO DO PARANA
BALANÇO PATRIMONIAL

MÊS/EXERCÍCIO: 12/2020

QUADROS DOS ATIVOS E PASSIVOS FINANCEIROS E PERMANENTES

	EXERCÍCIO ATUAL	EXERCÍCIO ANTERIOR
ATIVO (I)	125.113.532,13	182.041.736,55
ATIVO FINANCEIRO	97.121.062,69	149.654.277,94
ATIVO PERMANENTE	27.992.469,44	32.387.458,61
PASSIVO (II)	20.743.896,38	71.003.145,91
PASSIVO FINANCEIRO	20.743.896,38	71.003.145,91
PASSIVO PERMANENTE	,00	,00
SALDO PATRIMONIAL (III) = (I-II)	104.369.635,75	111.038.590,64

UNIDADE - 8888 - FUNDO FINANCEIRO DO ESTADO DO PARANA
BALANÇO PATRIMONIAL

MÊS/EXERCÍCIO: 12/2020

QUADRO DAS CONTAS DE COMPENSAÇÃO

	EXERCÍCIO ATUAL	EXERCÍCIO ANTERIOR
ATOS POTENCIAIS ATIVOS	,00	,00
GARANTIAS E CONTRAGARANTIAS RECEBIDAS	,00	,00
DIREITOS CONVENIADOS E OUTROS INSTRUMENTOS CONGÊNERES	,00	,00
DIREITOS CONTRATUAIS	,00	,00
OUTROS ATOS POTENCIAIS ATIVOS	,00	,00
ATOS POTENCIAIS PASSIVOS	,00	,00
GARANTIAS E CONTRA GARANTIAS CONCEDIDAS	,00	,00
OBRIGAÇÕES CONVENIADAS E OUTROS INSTRUMENTOS CONGÊNERES	,00	,00
OBRIGAÇÕES CONTRATUAIS	,00	,00
OUTROS ATOS POTENCIAIS PASSIVOS	,00	,00

UNIDADE - 8888 - FUNDO FINANCEIRO DO ESTADO DO PARANA
BALANÇO PATRIMONIAL

MÊS/EXERCÍCIO: 12/2020

QUADRO DO SUPERAVIT/DEFICIT FINANCEIRO

FONTES DE RECURSOS	EXERCÍCIO ATUAL	EXERCÍCIO ANTERIOR
0000000100 - ORDINÁRIO NÃO VINCULADO	1.648,10	,00
0000000101-RECEITAS DESVINCULADAS PELA EC 93/2016	,00	,00
0000000102 -FUNDO ESTADUAL DE COMBATE A POBREZA - FECF	,00	,00
0000000103-AUXÍLIO AOS ESTADOS EXPORTADORES	,00	,00
0000000104-COTA-PARTE DA CONTRIBUIÇÃO DE INTERVENÇÃO NO DOMÍNIO ECONÔMICO - CIDE	,00	,00
0000000105-RESULTADO DA EXPLORAÇÃO DE RECURSOS HÍDRICOS, PETRÓLEO, GÁS NATURAL E OUTROS	,00	,00
0000000106-FUNDO ESPECIAL DA PROCURADORIA GERAL DO ESTADO DO PARANÁ - FEPGE/PR	,00	,00
0000000107-TRANSFERÊNCIAS E CONVÊNIOS COM ÓRGÃOS FEDERAIS	,00	,00
0000000108 -ALIENAÇÃO DE OUTROS BENS MÓVEIS E IMÓVEIS	,00	,00
0000000109-RECURSOS PROVENIENTES DE PERCENTUAL S/ BILHETES DE PASSAGENS INTERMUNIC. P/ AÇÕES VOLTADAS À CRIANÇA /ADOLESC	,00	,00
0000000110-RECEITAS DECORRENTES DOS FUNDOS ESPECIAIS DO TJPR (FUNREJUS, FUNJUS E FUNSEG)	,00	,00
0000000111-COTA PARTE DAS MULTAS POR INFRAÇÃO AO CÓDIGO DE TRÂNSITO BRASILEIRO DO FUNRESTRAN DESTINADO AO FUNESP	,00	,00
0000000112-CONVÊNIO DA POLÍCIA MILITAR - FUNESP/PR	,00	,00
0000000113-FUNDO ESPECIAL DE SEGURANÇA PÚBLICA DO ESTADO DO PARANÁ - FUNESP/PR	,00	,00
0000000114-FUNDO DE MAN E DESENVOLVIMENTO DA EDUC E DE VALOR DOS PROF DA EDUC - FUNDEB -40%	,00	,00
0000000115-RECEITA EXCEDENTE DOS COLÉGIOS AGRÍCOLAS	,00	,00
0000000116-TRANSFERÊNCIA DE RECURSOS DO FUNDO NACIONAL DO DESENVOLVIMENTO DA EDUCAÇÃO - FNDE	,00	,00
0000000119-RECURSOS PROVENIENTES DE DEPÓSITOS JUDICIAIS - LEI 9703/98	,00	,00
0000000120-OPERAÇÕES DE CRÉDITO INTERNAS	,00	,00
0000000121-RECEITA DE EXPLORAÇÃO E APROVEITAMENTO DE RECURSOS NATURAIS - LEI 18.878/2016	,00	,00
0000000122-RECURSOS PROVENIENTES DO PROGRAMA PARANÁ COMPETITIVO	,00	,00
0000000123-FUNDO PENITENCIÁRIO DO PARANÁ - FUPEN (INSTITUÍDO P/ LEI 4.955/1964,VINC ATRAVÉS DA LEI 18.375/2014)	,00	,00
0000000124-MULTAS E TAXAS DE SAÚDE PÚBLICA - FUNSAUDE	,00	,00
0000000125- VENDA DE AÇÕES E/OU DEVOLUÇÃO DO CAPITAL SUBSCRITO OU NÃO E OUTROS INGRESSOS	,00	,00
0000000126- FUNDO DE DESENVOLVIMENTO ECONÔMICO - FDE	,00	,00
0000000127-FUNDO DE EQUIPAMENTO AGROPECUÁRIO - FEAP (INSTITUÍDO PELA LEI 823/1951, VINC. ATRAVÉS DA LEI 18.375/2014)	,00	,00
0000000128-FUNDO DE REEQUIPAMENTO DO FISCO - FUNREFISCO	,00	,00
0000000129-FUNDO ESTADUAL DE POLÍTICAS SOBRE DROGAS - FESD (INSTITUÍDO P/LEI 17.244/2012, VINC. ATRAVÉS DA LEI 18.375/14)	,00	,00
0000000130-FUNDO ESTADUAL DE DEFESA DO CONSUMIDOR - FECON (INSTITUÍDO P/ LEI 14.975/2005, VINC. ATRAVÉS DA LEI 18.375/14)	,00	,00
0000000131-PROGRAMA DE ASSISTÊNCIA AO MENOR E DE NATUREZA SOCIAL - LEI N 11.091/95	,00	,00
0000000132-PESQUISA CIENTÍFICA E TECNOLÓGICA	,00	,00

UNIDADE - 8888 - FUNDO FINANCEIRO DO ESTADO DO PARANA
BALANÇO PATRIMONIAL

MÊS/EXERCÍCIO: 12/2020

QUADRO DO SUPERAVIT/DEFICIT FINANCEIRO

FONTES DE RECURSOS	EXERCÍCIO ATUAL	EXERCÍCIO ANTERIOR
0000000133-TRANSFERÊNCIAS E CONVÊNIOS COM O EXTERIOR	,00	,00
0000000134-FUNDO ESTADUAL DOS DIREITOS DO IDOSO (INSTITUÍDO PELA LEI 16.732/2010, VINC. ATRAVÉS DA LEI 18.375/2014)	,00	,00
0000000135 - CONTRIBUIÇÕES PARA O REGIME PRÓPRIO DE PREVIDÊNCIA DO SERVIDOR PÚBLICO - FUNDO DE PREVIDÊNCIA	,00	,00
0000000136 -RECURSOS ORIUNDOS DA TARIFA DE CONCURSOS PÚBLICOS	,00	,00
0000000137-RECURSOS PROVENIENTES DA COMPENSAÇÃO DE PRECATÓRIOS COM DÉBITOS INSCRITOS EM DIVIDA ATIVA	,00	,00
0000000138-FUNDO ESTADUAL DO MEIO AMBIENTE - FEM (INSTITUÍDO P/ LEI 12.945/2000, VINC ATRAVÉS DA LEI 18.375/2014)	,00	,00
0000000139-FUNDO ESPECIAL DO CONTROLE EXTERNO DO TRIBUNAL DE CONTAS - FETC	,00	,00
0000000140-ESCOLA DO LEGISLATIVO ESTADUAL E DA TV ASSEMBLEIA	,00	,00
0000000142-OPERAÇÃO DE CRÉDITO EXTERNAS	,00	,00
0000000143-OUTRAS OPERAÇÕES DE CRÉDITO EXTERNAS - BID	,00	,00
0000000144-CONTRIBUIÇÕES PARA O REGIME PRÓPRIO DE PREVIDÊNCIA DO SERVIDOR PÚBLICO - FUNDO FINANCEIRO E FUNDO MILITAR	76.375.518,21	78.651.132,03
0000000145-FUNDO DE MAN E DESENVOLVIMENTO DA EDUC E DE VALOR DOS PROF DA EDUC - FUNDEB -60%	,00	,00
0000000146-FUNDO ESTADUAL DE RECURSOS HÍDRICOS - FRHI (INSTITUÍDO P/LEI 12.726/1999, VINC. ATRAVÉS DA LEI 18.375/2014)	,00	,00
0000000147-RECEITAS RECOLHIDAS AO TESOURO GERAL DO ESTADO POR DETERMINAÇÃO LEGAL	,00	,00
0000000148-OUTROS CONVÊNIOS / OUTRAS TRANSFERÊNCIAS	,00	,00
0000000150-FUNDO ESTADUAL DE COMBATE A POBREZA DESTINADO AO FIA – LEI 19.049/2017	,00	,00
0000000151-SISTEMA ESTADUAL DE PARQUES TECNOLÓGICOS -SEPARTEC (DECRETO Nº9.194/2018)	,00	,00
0000000152-FUNDO DE AVAL GARANTIDOR DAS MICROEMPRESAS E EMPRESAS DE PEQUENO PORTE DO PARANÁ - FAG (LEI Nº 19.478/2018)	,00	,00
0000000153-FUNDO DE CAPITAL DE RISCO DO ESTADO DO PARANÁ - FCR (LEI Nº 19.479/2018)	,00	,00
0000000154-FUNDO DE INOVAÇÃO DAS MICROEMPRESAS E EMPRESAS DE PEQUENO PORTE DO PARANÁ - FIME (LEI Nº 19.480/2018)	,00	,00
0000000155-DIREITOS CREDITÓRIOS DO ANTIGO BADEP	,00	,00
0000000156-INSTITUTO AMBIENTAL DO PARANÁ - IAP	,00	,00
0000000157-COMANDO DO CORPO DE BOMBEIRO DO PARANÁ	,00	,00
0000000160-AGÊNCIA DE DEFESA AGROPECUÁRIA DO PARANÁ - ADAPAR	,00	,00
0000000161--RECURSOS ORIUNDOS DA CESSÃO ONEROSA DO BÔNUS DE ASSINATURA DO PRÉ-SAL	,00	,00
0000000250 - DIRETAMENTE ARRECADADOS	,00	,00
0000000251-OPERAÇÃO DE CRÉDITO INTERNA	,00	,00
0000000252-OPERAÇÃO DE CRÉDITO EXTERNA	,00	,00
0000000254-MULTAS POR INFRAÇÃO AO CÓDIGO DE TRÂNSITO BRASILEIRO - FUNRESTRAN	,00	,00
0000000255-TRANSFERÊNCIAS DA UNIÃO - SUS	,00	,00
0000000256-REPOSIÇÃO FLORESTAL - SERFLOR	,00	,00

UNIDADE - 8888 - FUNDO FINANCEIRO DO ESTADO DO PARANA
BALANÇO PATRIMONIAL

MÊS/EXERCÍCIO: 12/2020

QUADRO DO SUPERAVIT/DEFICT FINANCEIRO

FONTES DE RECURSOS	EXERCÍCIO ATUAL	EXERCÍCIO ANTERIOR
0000000257-RECEITAS DE OUTRAS FONTES RECOLHIDAS A ENTIDADES DA ADMINISTRAÇÃO INDIRETA POR DETERMINAÇÃO LEGAL	,00	,00
0000000258-DIRETAMENTE ARRECADADO COM UTILIZAÇÃO VINCULADA	,00	,00
0000000259-RECEITAS DESVINCULADAS DA ADMINISTRAÇÃO INDIRETA PELA EC 93/2016	,00	,00
0000000260-ALIENAÇÃO DE OUTROS BENS MÓVEIS E IMÓVEIS	,00	,00
0000000261- FUNDO ESPECIAL DO SISTEMA ÚNICO DE SEGURANÇA PÚBLICA DO ESTADO DO PARANÁ – FUNSUSP/PR	,00	,00
0000000281-TRANSFERÊNCIAS E CONVÊNIOS COM ÓRGÃOS FEDERAIS	,00	,00
0000000283- TRANSFERÊNCIAS E CONVÊNIOS COM O EXTERIOR	,00	,00
0000000284-OUTROS CONVÊNIOS / OUTRAS TRANSFERÊNCIAS	,00	,00
0000000162- OUTRAS OPERAÇÕES DE CRÉDITO INTERNAS - RECURSOS PROV DOS DEP JUDICIAIS DE TERC	,00	,00
0000000163- RECURSOS ORIUNDOS DE TRANSFERÊNCIAS RECEBIDAS PARA USO EXCLUSIVO NO TRATAMENTO DA COVID 19	,00	,00
0000000164- AUXÍLIO FINANCEIRO AOS ESTADOS (INCISO I DO ART. 5º DA LEI COMPLEMENTAR Nº 173, DE 27 DE MAIO DE 2020)	,00	,00
0000000165- AUXILIO FINANEIRO AOS ESTADOS - SAÚDE E ASSISTÊNCIA SOCIAL (L.C.Nº 173, DE 27 DE MAIO DE 2020)	,00	,00
0000000262- SERVIÇOS DE SAÚDE REMUNERADOS PELO SUS	,00	,00
0000000263-RECURSOS ORIUNDOS DE TRANSFERÊNCIAS RECEBIDAS PARA USO EXCLUSIVO NO TRATAMENTO DA COVID 19	,00	,00
0000000264-AÇÕES EMERGENCIAIS DESTINADAS AO SETOR CULTURAL - LEI Nº 14.017/2020	,00	,00
TOTAL	76.377.166,31	78.651.132,03

UNIDADE - 8888 - FUNDO FINANCEIRO DO ESTADO DO PARANA
BALANÇO ORÇAMENTÁRIO

MÊS/EXERCÍCIO: 12/2020

RECEITAS ORÇAMENTÁRIAS	PREVISÃO INICIAL (A)	PREVISÃO ATUALIZADA (B)	RECEITAS REALIZADAS (C)	SALDO (D=C-B)
RECEITAS CORRENTES (I)	1.517.712.000,00	2.100.374.000,00	2.061.715.096,40	38.658.903,60-
RECEITA TRIBUTÁRIA	,00	,00	,00	,00
RECEITA DE CONTRIBUIÇÕES	1.405.264.000,00	1.987.926.000,00	1.956.718.549,61	31.207.450,39-
RECEITA PATRIMONIAL	5.680.000,00	5.680.000,00	1.740.714,22	3.939.285,78-
RECEITA AGROPECUÁRIAS	,00	,00	,00	,00
RECEITA INDUSTRIAL	,00	,00	,00	,00
RECEITA DE SERVIÇOS	,00	,00	,00	,00
TRANSFERÊNCIAS CORRENTES	,00	,00	,00	,00
OUTRAS RECEITAS CORRENTES	106.768.000,00	106.768.000,00	103.255.832,57	3.512.167,43-
RECEITAS DE CAPITAL (II)	,00	,00	,00	,00
OPERAÇÕES DE CRÉDITO	,00	^^	,00	,00
ALIENAÇÃO DE BENS	,00		,00	,00
AMORTIZAÇÃO DE EMPRESTIMOS	,00		,00	,00
TRANSFERÊNCIAS DE CAPITAL	,00	,00	,00	,00
OUTRAS RECEITAS DE CAPITAL	,00	,00	,00	,00
SUBTOTAL DAS RECEITAS (III) = (I + II)	1.517.712.000,00	2.100.374.000,00	2.061.715.096,40	38.658.903,60-
OPERAÇÕES DE CRÉDITO / REFINANCIAMENTO (IV)	,00	,00	,00	,00
OPERAÇÕES DE CRÉDITO - MERCADO INTERNA	,00	,00	,00	,00
MOBILIÁRIA	,00	,00	,00	,00
CONTRATUAL	,00	,00	,00	,00
OPERAÇÕES DE CRÉDITO - MERCADO EXTERNO	,00	,00	,00	,00
MOBILIÁRIA	,00	,00	,00	,00
CONTRATUAL	,00	,00	,00	,00
SUBTOTAL COM REFINANCIAMENTO (V) = (III + IV)	1.517.712.000,00	2.100.374.000,00	2.061.715.096,40	38.658.903,60-
DÉFICIT (VI)1	,00	,00	4.158.488.294,06	,00
TOTAL (VII) = (V + VI)	1.517.712.000,00	2.100.374.000,00	6.220.203.390,46	38.658.903,60-

UNIDADE - 8888 - FUNDO FINANCEIRO DO ESTADO DO PARANA
BALANÇO ORÇAMENTÁRIO

MÊS/EXERCÍCIO: 12/2020

RECEITAS ORÇAMENTÁRIAS	PREVISÃO INICIAL (A)	PREVISÃO ATUALIZADA (B)	RECEITAS REALIZADAS (C)	SALDO (D=C-B)
SALDOS DE EXERCÍCIOS ANTERIORES	,00	,00	,00	,00
Recursos Arrecadados em Exercícios Anteriores	,00	,00	,00	,00
Superávit Financeiro	,00	,00	,00	,00
Reabertura de Créditos Adicionais	,00	,00	,00	,00

UNIDADE - 8888 - FUNDO FINANCEIRO DO ESTADO DO PARANÁ
BALANÇO ORÇAMENTÁRIO

MÊS/EXERCÍCIO: 12/2020

DESPESAS ORÇAMENTÁRIAS	DOTAÇÃO INICIAL (E)	DOTAÇÃO ATUALIZADA (F)	DESPESAS EMPENHADAS (G)	DESPESAS LIQUIDADAS (H)	DESPESAS PAGAS (I)	SALDO DA DOTAÇÃO (I=F-G)
DESPESAS CORRENTES (VIII)	5.969.393.000,00	6.266.703.000,00	6.220.203.390,46	6.218.887.559,73	6.218.887.559,73	46.499.609,54
PESSOAL E ENCARGOS SOCIAIS	5.948.693.000,00	6.229.503.000,00	6.183.266.419,20	6.183.266.419,20	6.183.266.419,20	46.236.580,80
JUROS E ENCARGOS DA DÍVIDA	,00	,00	,00	,00	,00	,00
OUTRAS DESPESAS CORRENTES	20.700.000,00	37.200.000,00	36.936.971,26	35.621.140,53	35.621.140,53	263.028,74
DESPESAS DE CAPITAL (IX)	,00	,00	,00	,00	,00	,00
INVESTIMENTOS	,00	,00	,00	,00	,00	,00
INVERSÕES FINANCEIRAS	,00	,00	,00	,00	,00	,00
AMORTIZAÇÃO DA DÍVIDA	,00	,00	,00	,00	,00	,00
RESERVA DE CONTINGÊNCIA (X)	,00	,00	,00	,00	,00	,00
SUBTOTAL DAS DESPESAS (XI) = (VIII + IX + X)	5.969.393.000,00	6.266.703.000,00	6.220.203.390,46	6.218.887.559,73	6.218.887.559,73	46.499.609,54
AMORTIZAÇÃO DA DÍV. / REFINANCIAMENTO (XII)	,00	,00	,00	,00	,00	,00
Amortização da Dívida Interna	,00	,00	,00	,00	,00	,00
Dívida Mobiliária	,00	,00	,00	,00	,00	,00
Outras Dívidas	,00	,00	,00	,00	,00	,00
Amortização da Dívida Externa	,00	,00	,00	,00	,00	,00
Dívida Mobiliária	,00	,00	,00	,00	,00	,00
Outras Dívidas	,00	,00	,00	,00	,00	,00
SUBTOTAL C/ REFINANCIAMENTO (XII) = (XI + XII)	5.969.393.000,00	6.266.703.000,00	6.220.203.390,46	6.218.887.559,73	6.218.887.559,73	46.499.609,54
SUPERÁVIT (XIII)	,00	,00	,00	,00	,00	,00
TOTAL (XIV) = (XII + XIII)	5.969.393.000,00	6.266.703.000,00	6.220.203.390,46	6.218.887.559,73	6.218.887.559,73	46.499.609,54
RESERVA DO RPPS	,00	,00	,00	,00	,00	,00

UNIDADE - 8888 - FUNDO FINANCEIRO DO ESTADO DO PARANÁ
BALANÇO ORÇAMENTÁRIO

MÊS/EXERCÍCIO: 12/2020

RESTOS A PAGAR NÃO PROCESSADOS	INSCRITOS		LIQUIDADOS (C)	PAGOS (D)	CANCELADOS (E)	SALDO A PAGAR (F=A+B-D-E)
	EM EXERCÍCIOS ANTERIORES	EM 31 DE DEZEMBRO DO EXERCÍCIO ANTERIOR				
	(A)	(B)				
DESPESAS CORRENTES	,00	,00	,00	,00	,00	,00
PESSOAL E ENCARGOS SOCIAIS	,00	,00	,00	,00	,00	,00
JUROS E ENCARGOS DA DÍVIDA	,00	,00	,00	,00	,00	,00
OUTRAS DESPESAS CORRENTES	,00	,00	,00	,00	,00	,00
DESPESAS DE CAPITAL	,00	,00	,00	,00	,00	,00
INVESTIMENTOS	,00	,00	,00	,00	,00	,00
INVERSÕES FINANCEIRAS	,00	,00	,00	,00	,00	,00
AMORTIZAÇÃO DA DÍVIDA	,00	,00	,00	,00	,00	,00
TOTAL	,00	,00	,00	,00	,00	,00

UNIDADE - 8888 - FUNDO FINANCEIRO DO ESTADO DO PARANA
BALANÇO ORÇAMENTÁRIO

MÊS/EXERCÍCIO: 12/2020

RESTOS A PAGAR PROCESSADOS E NÃO PROCESSADOS LIQUIDADOS	INSCRITOS				SALDO A PAGAR (E)=A+B-C-D
	EM EXERCÍCIOS ANTERIORES	EM 31 DE DEZEMBRO DO EXERCÍCIO ANTERIOR	PAGOS	CANCELADOS	
	(A)	(B)	(C)	(D)	
DESPESAS CORRENTES	25.482.615,69	31.864.410,91	57.347.026,60	,00	,00
PESSOAL E ENCARGOS SOCIAIS	,00	,00	,00	,00	,00
JUROS E ENCARGOS DA DÍVIDA	,00	,00	,00	,00	,00
OUTRAS DESPESAS CORRENTES	25.482.615,69	31.864.410,91	57.347.026,60	,00	,00
DESPESAS DE CAPITAL	,00	,00	,00	,00	,00
INVESTIMENTOS	,00	,00	,00	,00	,00
INVERSÕES FINANCEIRAS	,00	,00	,00	,00	,00
AMORTIZAÇÃO DA DÍVIDA	,00	,00	,00	,00	,00
TOTAL	25.482.615,69	31.864.410,91	57.347.026,60	,00	,00

UNIDADE - 8888 - FUNDO FINANCEIRO DO ESTADO DO PARANA

BALANÇO FINANCEIRO - INGRESSOS

MÊS/EXERCÍCIO: 12/2020

<u>RECEITAS ORÇAMENTÁRIAS</u>	<u>EXERCÍCIO ATUAL</u>	<u>EXERCÍCIO ANTERIOR</u>
RECEITA ORÇAMENTÁRIA (I)	2.061.715.096,40	1.340.423.772,67
ORDINÁRIA	,00	,00
VINCULADA	2.061.715.096,40	1.340.423.772,67
RECURSOS VINCULADOS À EDUCAÇÃO	,00	,00
RECURSOS VINCULADOS À SAÚDE	,00	,00
RECURSOS VINCULADOS À PREVIDÊNCIA SOCIAL-RPPS	2.061.715.096,40	1.340.423.772,67
RECURSOS VINCULADOS À ASSISTÊNCIA SOCIAL	,00	,00
OUTRAS DESTINAÇÕES DE RECURSOS	,00	,00
TRANSFERÊNCIAS FINANCEIRAS RECEBIDAS (II)	4.156.214.328,34	4.210.235.543,92
TRANSFERÊNCIAS RECEBIDAS PARA A EXECUÇÃO ORÇAMENTÁRIA	,00	,00
TRANSFERÊNCIAS RECEBIDAS INDEPENDENTES DE EXECUÇÃO ORÇAMENTÁRIA	,00	,00
TRANSFERÊNCIAS RECEBIDAS PARA APORTES DE RECURSOS PARA O RGPS	,00	,00
TRANSFERÊNCIAS RECEBIDAS PARA APORTES DE RECURSOS PARA O RPPS	4.156.214.328,34	4.210.235.543,92
RECEBIMENTOS EXTRAORÇAMENTÁRIOS (III)	108.883.149,53	96.556.465,65
INSCRIÇÃO DE RESTOS A PAGAR NÃO PROCESSADOS	1.315.830,73	,00
INSCRIÇÃO DE RESTOS A PAGAR PROCESSADOS	,00	13.466.260,48
DEPÓSITOS RESTITUÍVEIS E VALORES VINCULADOS	107.567.318,80	83.090.205,17
OUTROS RECEBIMENTOS EXTRAORÇAMENTÁRIOS	,00	,00
SALDO DO EXERCÍCIO ANTERIOR (IV)	149.654.277,94	132.146.432,34
CAIXA E EQUIVALENTES DE CAIXA INICIAL	65.061.735,80	46.082.357,53
DEPÓSITOS RESTITUÍVEIS E VALORES VINCULADOS	84.592.542,14	86.055.187,88
OUTROS VALORES	,00	8.886,93
TOTAL (V) = (I+II+III+IV)	6.476.466.852,21	5.779.362.214,58

UNIDADE - 8888 - FUNDO FINANCEIRO DO ESTADO DO PARANA

BALANÇO FINANCEIRO - DISPÊNDIOS

MÊS/EXERCÍCIO: 12/2020

DESPESAS ORÇAMENTÁRIAS	EXERCÍCIO ATUAL	EXERCÍCIO ANTERIOR
DESPESA ORÇAMENTÁRIA (VI)	6.220.203.390,46	5.551.907.048,00
ORDINÁRIA	4.156.212.680,24	,00
VINCULADA	2.063.990.710,22	5.551.907.048,00
RECURSOS DESTINADO A EDUCAÇÃO	,00	,00
RECURSOS DESTINADOS A SAÚDE	,00	,00
RECURSOS DESTINADOS A PREVIDÊNCIA SOCIAL-RPPS	2.063.990.710,22	5.551.907.048,00
RECURSOS DESTINADOS A PREVIDÊNCIA SOCIAL-RGPS	,00	,00
RECURSOS DESTINADOS À ASSISTÊNCIA SOCIAL	,00	,00
OUTRAS DESTINAÇÕES DE RECURSOS	,00	,00
TRANSFERÊNCIAS FINANCEIRAS CONCEDIDAS (VII)	,00	,00
TRANSFERÊNCIAS CONCEDIDAS PARA EXECUÇÃO ORÇAMENTÁRIA	,00	,00
TRANSFERÊNCIAS CONCEDIDAS INDEPENDENTES DE EXECUÇÃO ORÇAMENTÁRIA	,00	,00
TRANSFERÊNCIA CONCEDIDAS PARA APORTES DE RECURSOS PARA O RPPS	,00	,00
TRANSFERÊNCIA CONCEDIDAS PARA APORTES DE RECURSOS PARA O RGPS	,00	,00
PAGAMENTOS EXTRAORÇAMENTÁRIOS (VIII)	159.142.399,06	77.800.888,64
PAGAMENTOS DE RESTOS A PAGAR NÃO PROCESSADOS	,00	,00
PAGAMENTOS DE RESTOS A PAGAR PROCESSADOS	57.347.026,60	4.012,49
DEPÓSITOS RESTITUÍVEIS E VALORES VINCULADOS	101.795.372,46	77.796.876,15
OUTROS PAGAMENTOS EXTRAORÇAMENTÁRIOS	,00	,00
SALDO PARA O EXERCÍCIO SEGUINTE (IX)	97.121.062,69	149.654.277,94
CAIXA E EQUIVALENTES DE CAIXA	4.594.391,89	65.061.735,80
DEPÓSITOS RESTITUÍVEIS E VALORES VINCULADOS	88.835.078,74	84.592.542,14
OUTROS VALORES	3.691.592,06	,00
TOTAL (X) = (VI+VII+VIII+IX)	6.476.466.852,21	5.779.362.214,58

FUNDO FINANCEIRO DO ESTADO DO PARANÁ
C.N.P.J. n.º 17.577.996/0001-03
NOTAS EXPLICATIVAS ÀS DEMONSTRAÇÕES CONTÁBEIS
EM 31 DE DEZEMBRO DE 2020
(Valores expressos em reais)

1 – OBJETIVO DA ENTIDADE

O **Fundo Financeiro do Governo do Estado do Paraná** foi criado pela Lei n.º 17.435/12, como um fundo público de natureza previdenciária, o qual faz parte da reestruturação do Plano de Financiamento do Regime Próprio do Governo do Estado, com a característica de um fundo de repartição simples, tendo como objetivo registrar e atender ao pagamento dos benefícios previdenciários concedidos aos seus segurados e dependentes, conforme dispõe o artigo n.º 12, da Lei n.º 17.435/12 e suas alterações conforme Leis 18370/2014, 18469/2015, 19790/2018, 20.122/2019 e 20.169/2020, além da reforma previdenciária estatual contida na Emenda Constitucional 45/2019. O parágrafo 1º do artigo 3º da Lei 17.435/2012 estabeleceu que os Fundos Públicos de natureza previdenciária são infungíveis, dotados cada um deles de **identidade fisco-contábil e jurídica**, sendo-lhes destinados recursos específicos, inexistindo, em qualquer situação, solidariedade, subsidiariedade ou supletividade entre eles.

2 – APRESENTAÇÃO DAS DEMONSTRAÇÕES CONTÁBEIS

As demonstrações contábeis foram elaboradas de acordo com as práticas contábeis adotadas no Brasil e em conformidade com as diretrizes contábeis estabelecidas pela Secretaria de Previdência da Secretaria Especial de Previdência e Trabalho do Ministério da Economia, aplicáveis aos Regimes Próprios de Previdência Social - RPPS, nos termos da Portaria MPS n.º 509, de 12 de dezembro de 2013 e Portaria Conjunta STN-SPREV/MF no 07, de 18 de dezembro de 2018. Conforme legislação, registra seus atos e fatos contábeis sob o regime de competência do exercício social, que lhe garante atributos de confiabilidade, tempestividade, compreensibilidade e comparabilidade.

A Secretaria do Tesouro Nacional, com o objetivo de padronizar os procedimentos contábeis no âmbito da federação sob a mesma base conceitual, a qual busca assegurar o reconhecimento, a mensuração, a avaliação e a evidenciação de todos os elementos que integram o patrimônio público, publica o Manual de Contabilidade Aplicada ao Setor Público (MCASP). O Manual de Contabilidade Aplicada ao Setor Público (MCASP) visa colaborar com o processo de elaboração e execução do orçamento, além de contribuir para resgatar o objeto da contabilidade como ciência, que é o patrimônio. Com isso, a contabilidade poderá atender a demanda de informações requeridas por seus usuários, possibilitando a análise de demonstrações contábeis adequadas aos padrões internacionais, sob os enfoques orçamentário e patrimonial, com base em um Plano de Contas Nacional o PCASP – Plano de Contas aplicado ao Setor Público.

2.1 – Moeda Funcional

As demonstrações contábeis estão apresentadas em reais, que é a moeda funcional do Governo do Estado do Paraná.

3 – PRINCIPAIS PRÁTICAS CONTÁBEIS

Apresentamos a seguir as principais práticas contábeis utilizadas para a elaboração das Demonstrações Contábeis da Entidade, bem como a composição dos saldos apresentados.

ATIVO

3.1 – CAIXA E EQUIVALENTES DE CAIXA

A composição dos saldos que compõe este grupo de Contas é a seguinte:

	2020	2019
BANCOS CONTA MOVIMENTO - PLANO FINANCEIRO	3.259.705,16	6.721.999,07
Caixa Econômica Federal 104 / 3153 / 710-2	1.349.498,83	289.829,59
Caixa Econômica Federal 104 / 3156 / 4-0	1.000,00	2.235,64
Caixa Econômica Federal 104 / 3153 / 711-0	1.908.206,33	6.423.991,00
Caixa Econômica Federal 104 / 3153 / 790-7	1.000,00	5.942,84

Registra as disponibilidades existentes em contas correntes na data de 31 de dezembro de 2020.

3.2 – DEMAIS CRÉDITOS E VALORES A CURTO PRAZO

A composição dos saldos que compõe este grupo de Contas é a seguinte:

	2020	2019
DEMAIS CRÉDITOS E VALORES A CURTO PRAZO	49.451.502,04	45.639.185,28
DEPÓSITOS RESTITUÍVEIS E VALORES VINCULADOS	49.324.124,05	39.525.915,91
OUTROS DEPÓSITOS RESTITUÍVEIS E VALORES VINCULADOS	49.324.124,05	39.525.915,91
Créditos Diversos	80.329,81	80.329,81
Créditos Diversos - FP	2.827.606,19	2.827.606,19
Créditos Diversos - FM	270.700,69	270.700,69
Créditos Diversos - Ministério Público	46.145.487,36	36.347.279,22
CRÉDITOS PREVIDENCIÁRIOS A RECEBER A CURTO PRAZO	122.312,48	196.459,32
CRÉDITOS PREVIDENCIÁRIOS A RECEBER A CURTO PRAZO - CONSOLIDAÇÃO	122.312,48	196.459,32
CONTRIBUIÇÕES DO RPPS A RECEBER - APOSENTADO	66.339,69	177.895,20
Contribuição do RPPS A Receber Aposentado - Executivo	38.858,11	169.533,66
Contribuição do RPPS A Receber Aposentado – Tribunal de Contas	27.481,58	8.361,54
CONTRIBUIÇÕES DO RPPS A RECEBER - PENSIONISTA	55.972,79	18.564,12
Contribuição do RPPS A Receber Pensionista - Executivo	42.207,42	17.289,73
Contribuição do RPPS A Receber Pensionista - Tribunal de Justiça	12.329,97	1.274,39
Contribuição do RPPS A Receber Pensionista-Tribunal de Contas	1.435,40	0,00
Contribuição do RPPS A Receber Pensionista - Assembleia Legislativa	0,00	0,00
CONTRIBUIÇÕES DO RPPS A RECEBER - PATRONAL	5.065,51	0,00
Contribuições do RPPS A Receber Patronal - Executivo	5.065,51	0,00
OUTROS CRÉDITOS A RECEBER A CURTO PRAZO	0,00	5.916.810,05
Créditos do RPPS Junto ao RGPS	0,00	5.916.810,05

a) Depósitos Restituíveis e Valores Vinculados registra:

a.1) Créditos Diversos-FP registra processos/bloqueios judiciais pertencente ao Fundo Financeiro debitados na conta do Fundo de Previdência, mediante autorização do Poder Judiciário. Estes valores serão repassados quando dos seus desbloqueios, também registra valores de contribuições previdenciárias pertencente ao Fundo Financeiro, creditados na conta do Fundo de Previdência no período de adequação operacional e estrutural pelos poderes, com o advento da criação da Lei 17435/2012;

a.2) Créditos Diversos-FM registra valores pertencentes ao Fundo Financeiro quando da adequação operacional e estrutural do Fundo Militar;

a.3) Créditos Diversos-Ministério Público registra a suficiência financeira que é a diferença entre o valor das contribuições previdenciárias de ativos/inativos em relação ao valor da folha de benefícios de aposentados deste Fundo. Este valor será utilizado para cobrir as insuficiências financeiras em exercícios seguintes.

b) Créditos Previdenciários a Receber a curto prazo registra créditos de contribuições retidas de Inativo e Pensionista, bloqueadas em razão de que alguns dos diversos procedimentos legais não foram cumpridos pelo beneficiário perante o Fundo Financeiro.

3.3 - INVESTIMENTOS E APLICAÇÕES A CURTO PRAZO:

A composição dos saldos que compõe este grupo de Contas é a seguinte:

	2020	2019
INVESTIMENTOS E APLICAÇÕES TEMPORÁRIAS A CURTO PRAZO	1.480.930,54	58.339.736,73
Caixa Brasil Referenciado Di	0,00	1.260.743,60
CEF 3153723-4 F.I Brasil Títulos Públicos R.F.L.P	1.379.049,53	0,00
Caixa F.i Brasil Títulos Públicos R.F.L.P	27.211,41	0,00
Caixa Brasil Referenciado Di - Comprev	0,00	56.596.896,90
CEF 3153 723-4 Caixa Brasil Disponibilidades RF	74.669,60	482.096,23

Registram os investimentos da Entidade nos diversos segmentos de mercado autorizado e de acordo com as diretrizes estabelecidas pela Resolução BC/CMN Nº 3922 de 25 de novembro de 2010 e suas alterações. Os registros dos fundos de investimentos específicos de renda fixa são a preço de aquisição, atualizados pelo valor da cota na data do balanço.

3.4 – ATIVOS NÃO CIRCULANTE:

A composição dos saldos que compõe este grupo de Contas é a seguinte:

	2020	2019
ATIVO REALIZÁVEL A LONGO PRAZO	70.921.394,39	71.340.815,47
DEPÓSITOS RESTITUÍVEIS E VALORES VINCULADOS	43.202.546,75	45.066.626,23
Depósitos Judiciais - Fundo Financeiro	42.037.470,43	42.046.322,94
Governo do Estado Paraná	850.251,97	2.705.478,94
Valores Bloqueados Judicialmente	314.824,35	314.824,35
OUTROS CRÉDITOS A RECEBER E VALORES A LONGO PRAZO	27.718.867,64	26.274.189,24
Atualização de Depósitos Judiciais	27.718.867,64	26.274.189,24

a) Depósitos e bloqueios judiciais de processos propostos contra a Entidade, relacionados a questões de ordem previdenciária. Com a entrada em vigor da Lei Estadual 17.435/12 a Administradora PARANAPREVIDÊNCIA vem buscando a repatriação dos valores em razão do redirecionamento da execução em face do Estado do Paraná, cujo sucesso dependerá de decisão judicial favorável sobre a constitucionalidade da referida Lei Estadual.

b) Governo do Estado do Paraná são registros de valores retidos em concordância com a Lei Complementar nº 151/2015 que instituiu sistemática de gestão dos depósitos judiciais e administrativos em processos nos quais Estados, Municípios e o Distrito Federal sejam partes, possibilitando à Fazenda Pública acesso a parte dos depósitos judiciais e administrativos.

PASSIVO

A composição dos saldos que compõe este grupo de Contas é a seguinte:

3.5 – FORNECEDORES E CONTAS A PAGAR A CURTO PRAZO:

	2020	2019
FORNECEDORES NACIONAIS	0,00	-57.347.026,60
Fornecedores Não Financiados A Pagar	0,00	-57.347.026,60

3.6 – DEMAIS OBRIGAÇÕES A CURTO PRAZO:

	2020	2019
DEMAIS OBRIGAÇÕES A CURTO PRAZO	-19.428.065,65	-13.656.119,31
DEPÓSITOS E CAUÇÕES NÃO JUDICIAIS	-187.602,27	-187.602,27
Walmart Brasil Ltda.	-187.602,27	-187.602,27
OUTROS VALORES RESTITUÍVEIS	-19.240.463,38	-13.468.517,04
Créditos A Ressarcir - Outros Fundos - Adm.	-3.784.356,62	0,00
Créditos A Ressarcir - Outros Fundos - Fundo Militar	-734.056,13	-734.056,13
Créditos A Ressarcir - Outros Fundos - FP	-5.878.184,58	-5.878.184,58
Créditos a Ressarcir - Assembleia Legislativa	-90.792,02	-90.792,02
Outras Obrigações	-6.506.157,10	-2.782,71
Créditos a Ressarcir - Executivo	-0,31	-0,31
Créditos a Ressarcir - Tribunal de Contas	-1.131,34	-1.131,34
Benefícios Conta Bloqueada	-1.919.757,32	-6.435.541,99
Governo do Estado do Paraná	-326.027,96	-326.027,96

a) Caução do Walmart Brasil registra processo judicial do Fundo Financeiro que bloqueou a conta caução do Walmart pertencente ao Fundo de Previdência. Este valor será ressarcido quando do seu desbloqueio.

b) Outros Valores Restituíveis registra:

b.1 Créditos a Ressarcir – Outros Fundos: São registros de processos/bloqueios judiciais pertencente ao Fundo Financeiro, debitados na conta do Fundo de Previdência e da gestora, mediante autorização do Poder Judiciário. Estes valores serão ressarcidos quando dos seus desbloqueios;

b.2 Também registra valores referente a operações relativas a devoluções de benefícios do Fundo Militar recebidas na conta corrente do Fundo Financeiro no período de adequação operacional e estrutural com o advento da Lei 17435/2012;

b.3 Créditos a ressarcir – ALEP e Tribunal de Contas registra valores recebidos a maior de contribuições previdenciárias;

b.4 Benefícios Conta Bloqueada são valores de beneficiários que mantêm pendências com algum dos diversos procedimentos legais perante o Fundo Financeiro;

b.5 Governo do Estado do Paraná/Executivo são valores repassados a maior pela SEFA e que serão compensados/devolvidos.

b.6 Outras Obrigações registra devolução de depósito judicial que se encontra em nível de identificação, por parte da diretoria jurídica, de quais processos se refere.

3.7 – PASSIVO NÃO CIRCULANTE:

A composição dos saldos que compõe este grupo de Contas é a seguinte:

	2020	2019
PROVISÕES MATEMÁTICAS PREVIDENCIÁRIAS A LONGO PRAZO	0,00	0,00
PLANO FINANCEIRO - PROVISÕES DE BENEFÍCIOS CONCEDIDOS	0,00	0,00
Apos/pensões/outros Benefícios Concedidos do Plano Financeiro	-75.591.242.764,66	-68.163.786.714,72
(-) Contribuições do Inativo Para o Plano Financeiro do Rpps	5.279.544.042,80	4.474.477.577,57
(-) Contribuições do Pensionista Para o Plano Financeiro do Rpps	923.533.335,11	968.953.369,95
(-) Compensação Previdenciária do Plano Financeiro do Rpps	1.058.277.398,71	727.363.165,73
(-) Cobertura de Insuficiência Financeira	68.329.887.988,04	61.992.992.601,47
PLANO FINANCEIRO - PROVISÕES DE BENEFÍCIOS A CONCEDER	0,00	0,00
Aposentadorias/pensões/outros Benefícios a Conceder do Plano Financeiro	-34.935.203.314,09	-31.923.886.964,03
(-) Contribuições do Ente Para o Plano Financeiro do Rpps	5.593.800.741,57	3.186.591.588,63
(-) Contribuições do Ativo Para o Plano Financeiro do Rpps	6.218.265.365,62	6.684.569.335,88
(-) Compensação Previdenciária do Plano Financeiro do Rpps	489.092.846,39	765.875.424,97
(-) Cobertura de Insuficiência Financeira	22.634.044.360,51	21.286.850.614,55

As Provisões Matemáticas Previdenciárias representam os valores calculados atuarialmente, pelo método agregado, de acordo com a reestruturação dos fundos previdenciários do Regime Próprio de Previdência Social do Estado do Paraná, estabelecidos pela Lei PR 17.435/2012 e suas alterações conforme Leis 18.370/2014, 18.469/2015, 19.790/2018, 20.122/2019 e 20.169/2020, além da reforma previdenciária estatual contida na Emenda Constitucional 45/2019, sendo que o Fundo Financeiro pelo regime de repartição simples.

A composição das Provisões Matemáticas Previdenciárias está em conformidade com a Nota Técnica Atuarial nº 121/2020 de 08/04/2020, emitida pelos atuários da PARANAPREVIDÊNCIA. Atende as normas legais, ao princípio da prudência e está refletindo nas Demonstrações Contábeis o compromisso futuro, com os valores projetados, que representam as obrigações do Fundo de Financeiro em 75 anos. Estas Provisões Matemáticas foram evoluídas pelo método de Recorrência, posicionadas em 31/12/2020, para cumprimento do prazo legal do envio da remessa de dados e arquivos ao SEI-CED – Sistema Estadual de Informações – Módulo Captação Eletrônica de Dados estabelecido pela Instrução Normativa nº 113/2015 do Tribunal de Contas do Estado do Paraná. Quando da emissão da Nota Técnica Atuarial referente ao exercício de 2020, a contabilidade da Instituição estará procedendo os ajustes necessários nas provisões constituídas, assim revelando a real situação patrimonial do Fundo de Previdência. Essa informação é fundamental para aferição da capacidade de garantia dos benefícios previdenciários concedidos e a conceder.

3.8 – PATRIMÔNIO LÍQUIDO

A composição dos saldos do Patrimônio Líquido em Dezembro de 2020 é a seguinte:

	2020	2019
SUPERÁVITS OU DÉFICITS ACUMULADOS	-105.685.466,48	-111.038.590,64
Superávits ou Déficits do Exercício	5.353.124,16	-1.626.354,83
Superávits ou Déficits de Exercícios Anteriores	-111.038.590	-109.421.507,08
Ajustes de Exercícios Anteriores	0,00	9.271,27

a) O Patrimônio Líquido do Fundo Financeiro acumula Superávit no montante de R\$ 105.685.466,48

b) Superávits ou Déficits do Exercício: O resultado patrimonial no exercício de 2020 é Deficitário em R\$ 5.353.124,16 (Cinco milhões, trezentos e cinquenta e três mil, cento e vinte e quatro reais e dezesseis centavos).

3.8.1 - QUADROS DOS ATIVOS E PASSIVOS FINANCEIROS E PERMANENTE

No passivo financeiro são incluídos os compromissos orçamentários da rubrica contábil, créditos empenhados a liquidar, no montante de R\$ 1.315.830,73. Por conta desta obrigação a pagar o saldo patrimonial soma R\$ 104.369.635,75

3.9 - SUPERAVIT/DEFICIT FINANCEIRO

Representa a disponibilidade financeira por fonte de recursos em 31/12/2020. O resultado é superavitário por conta dos haveres financeiros.

	2020	2019
DISPONIBILIDADE POR DESTINAÇÃO DE RECURSOS	76.377.166,31	78.651.132,03

4 - EVENTOS SUBSEQUENTES

A emissão das referidas demonstrações contábeis foi autorizada pela administração no dia 04/03/2021 e não há eventos subsequentes a serem divulgados.

As Demonstrações Contábeis referem-se ao exercício social contábil, econômico, financeiro e atuarial iniciado em 01/01/2020, em que o Conselho Diretor é composto pelos seguintes membros:

CPF	NOME	CARGO
271.707.647-68	Felipe José Vidigal dos Santos	Diretor Presidente
033.567.699-52	Gustavo Schuster Cimbalista de Alencar	Diretor de Finanças e Patrimônio
364.738.209-49	Celso Benedito da Silva	Diretor de Administração
005.893.739-00	Élio João Ventura	Diretor de Previdência
170.734.738-78	Jefferson Renato Roselen Zaneti	Diretor Jurídico

Curitiba, 31 de dezembro de 2020

FELIPE JOSÉ VIDIGAL DOS SANTOS
DIRETOR PRESIDENTE
CPF 271.707.647-68

GUSTAVO SCHUSTER CIMBALISTA DE ALENCAR
DIRETOR DE FINANÇAS E PATRIMÔNIO
CPF 033.567.699-52

ELBIA SCHUINDT DA SILVA
CONTADORA
CPF 466.113.639-04
CRC/PR 036507/O-2

FUNDO FINANCEIRO DO ESTADO DO PARANÁ
C.N.P.J. n.º 17.578.066/0001-66
NOTAS EXPLICATIVAS ÀS DEMONSTRAÇÕES CONTÁBEIS
EM 31 DE DEZEMBRO
(Valores expressos em reais)

DEMONSTRATIVO DAS VARIAÇÕES PATRIMONIAIS QUANTITATIVAS

Demonstração das Variações Patrimoniais evidencia as alterações verificadas no patrimônio, resultantes ou independentes da execução orçamentária, e indica o resultado patrimonial do exercício.

A apuração do resultado contábil é realizada através do regime de competência do exercício, em obediência a legislação pertinente aos Regimes Próprios de Previdência Social expedida pela Secretaria de Previdência Social-Ministério da Fazenda.

1 – VARIAÇÕES PATRIMONIAIS AUMENTATIVAS

- 1.1 As Receitas de Contribuições sociais são compostas de: Contribuição Servidor Ativo, Inativo e Pensionistas; Contribuições Patronais e Contribuições de Autopatrocínio e Precatórios.
- 1.2 Variações Patrimoniais Aumentativa Financeiras corresponde a remuneração de depósitos judiciais, remuneração de aplicações financeiras e receitas de devolução de benefícios.
- 1.3 Transferências e Delegações recebidas corresponde a Aportes para Insuficiência Financeira e Termo de Compromisso.
- 1.4 Diversas Variações Patrimoniais Aumentativas correspondem a Compensação Previdenciária Ativa – COMPREV, outras restituições recebíveis.

2 - VARIAÇÕES PATRIMONIAIS DIMINUTIVAS

- 2.1 Benefícios Previdenciários e Assistenciais compreendem as aposentadorias, pensões e Requisição de Pequeno Valor.
- 2.2 Uso De Bens, Serviços e Consumo compreendem a serviços bancários.
- 2.3 Desvalorização e Perdas de Ativos compreendem as reduções e perdas da carteira de investimentos do RPPS.
- 2.4 Outras Variações Patrimoniais Diminutivas compreendem a despesas de Compensação Previdenciária Passiva – COMPREV e Parcela Autônoma de Equivalência e outros benefícios assistenciais.

3 - RESULTADO PATRIMONIAL

- 3.1 No exercício de 2020 o Fundo Financeiro demonstra déficit patrimonial de R\$ -5.353.124,16 (Cinco milhões, trezentos e cinquenta e três mil, cento e vinte e quatro reais e dezesseis centavos).

Curitiba, 31 de dezembro de 2020

FELIPE JOSÉ VIDIGAL DOS SANTOS
DIRETOR PRESIDENTE
CPF 271.707.647-68

GUSTAVO SCHUSTER CIMBALISTA DE ALENCAR
DIRETOR DE FINANÇAS E PATRIMÔNIO
CPF 033.567.699-52

ELBIA SCHUINDT DA SILVA
CONTADORA
CPF 466.113.639-04
CRC/PR 036507/O-2

FUNDO FINANCEIRO DO ESTADO DO PARANÁ
C.N.P.J. n.º 17.578.066/0001-66
NOTAS EXPLICATIVAS ÀS DEMONSTRAÇÕES CONTÁBEIS
EM 31 DE DEZEMBRO
(Valores expressos em reais)

BALANÇO ORÇAMENTÁRIO

Apresenta o valor das receitas e despesas orçamentárias previstas equivalentes aos valores estimados na Lei Orçamentária Anual nº 20.078 de 20 de dezembro de 2019 e alterações para abertura de créditos suplementares, conforme Decretos nºs. 4965, 4979, 4949, 5974, 6225, 6229, 6437, 6433, 6552 e Portarias DOE/SEFA nºs. 18, 20, 71, 123, 158, 201, 282, 337, 391, 427, 498, 549, 573.

1 – RECEITAS ORÇAMENTÁRIAS

- 1.1 As Receitas de Contribuições sociais são compostas de: Contribuição Servidor Ativo, Inativo e Pensionistas; Contribuições Patronais, Contribuições de Autopatrocínio e Precatórios.
- 1.2 As Receitas Patrimoniais compreendem: Rendimento sobre Investimento e rendimento sobre devolução Depósitos Judiciais;
- 1.3 Outras Receitas Correntes abrangem: Compensação Previdenciária Ativa – COMPREV e Outras Restituições Recebíveis.
- 1.4 A execução orçamentária do exercício de 2020 apurou Déficit Orçamentário na ordem de R\$ 4.158.488.294,06. Este valor está amparado pela Transferência Financeira de Aportes para Insuficiências financeiras e Termo de compromisso.

2 DESPESAS ORÇAMENTÁRIAS

- 2.1 As Despesas Orçamentárias de Pessoal e Encargos são compostas de: Benefícios de Aposentadorias, Pensões e Requisição de Pequeno Valor - RPV.
- 2.2 Outras Despesas correntes abrangem: Compensação Previdenciária – COMPREV, Despesas Bancárias e Outros Benefícios Assistenciais.

3 EXECUÇÃO DE RESTOS A PAGAR PROCESSADOS E NÃO PROCESSADOS LIQUIDADOS

- 3.1 Restos a Pagar Processados e Restos a Pagar Não Processados Liquidados se referem as obrigações relacionadas a Compensação Previdenciária Passiva – COMPREV e despesas bancárias de exercícios anteriores pagos neste exercício.

Curitiba, 31 de dezembro de 2020

FELIPE JOSÉ VIDIGAL DOS SANTOS
DIRETOR PRESIDENTE
CPF 271.707.647-68

GUSTAVO SCHUSTER CIMBALISTA DE ALENCAR
DIRETOR DE FINANÇAS E PATRIMÔNIO
CPF 033.567.699-52

ELBIA SCHUINDT DA SILVA
CONTADORA
CPF 466.113.639-04
CRC/PR 036507/O-2

FUNDO FINANCEIRO DO ESTADO DO PARANÁ
C.N.P.J. n.º 17.578.066/0001-66
NOTAS EXPLICATIVAS ÀS DEMONSTRAÇÕES CONTÁBEIS
EM 31 DE DEZEMBRO
(Valores expressos em reais)

BALANÇO FINANCEIRO

Evidencia as receitas e despesas orçamentárias vinculadas, bem como os ingressos e dispêndios extraorçamentários, conjugados com os saldos de caixa do exercício anterior e os que se transferem para o início do exercício seguinte.

1 – RECEITA ORÇAMENTÁRIA

1.1 Receitas Orçamentárias vinculadas ao Regime Próprio de Previdência Social compreendem Contribuição Servidor Ativo, Inativo e Pensionistas; Contribuições de Autopatrocínio e de Precatórios, Contribuições Patronais de Servidor Ativo; Rendimento sobre devolução Depósitos Judiciais, Rendimento sobre Investimento do RPPS, Compensação Previdenciária Ativa – COMPREV, Outras Restituições Recebíveis.

2 – TRANSFERÊNCIAS FINANCEIRAS RECEBIDAS

2.1 Aportes de Recursos para Regime Próprio de Previdência Social- RPPS compreendem os Aportes de Insuficiências Financeiras e Termo de Compromisso necessários para suprir a folha de benefícios do Fundo Financeiro.

3 – DESPESA ORÇAMENTÁRIA

3.1 Despesas Orçamentárias vinculadas ao Regime Próprio de Previdência Social compreendem despesas com Folha de Aposentados; Pensionistas e Requisição de Pequeno Valor – RPV.
3.2 Outras Despesas correntes abrangem: Compensação Financeira Passiva com o Regime Geral – COMPREV, Serviços Bancários, Indenizações e Outros Benefícios Assistenciais.

4 – EXTRAORÇAMENTÁRIOS

4.1 Recebimentos e Pagamentos Extraorçamentários estão correlacionados. São provenientes de pagamentos de depósitos restituíveis e valores vinculados que não se submetem ao processo de execução orçamentária; inscrição de restos a pagar do exercício e, restos a pagar inscritos em exercícios anteriores que foram pagos no exercício.

5 – SALDO PARA O EXERCÍCIO SEGUINTE

5.1 Compreende os saldos de caixa e equivalente de caixa em 31/12/2019 e saldos de caixa e equivalente de caixa em 31/12/2020.
5.2 Compreende saldos dos depósitos restituíveis e valores vinculados relacionados aos haveres financeiros em 31/12/2019 e saldos dos haveres financeiros em 31/12/2020.

Curitiba, 31 de dezembro de 2020.

FELIPE JOSÉ VIDIGAL DOS SANTOS
DIRETOR PRESIDENTE
CPF 271.707.647-68

GUSTAVO SCHUSTER CIMBALISTA DE ALENCAR
DIRETOR DE FINANÇAS E PATRIMÔNIO
CPF 033.567.699-52

ELBIA SCHUINDT DA SILVA
CONTADORA
CPF 466.113.639-04
CRC/PR 036507/O-2

FUNDO FINANCEIRO DO ESTADO DO PARANÁ
C.N.P.J. n.º 17.578.066/0001-66
NOTAS EXPLICATIVAS ÀS DEMONSTRAÇÕES CONTÁBEIS
EM 31 DE DEZEMBRO
(Valores expressos em reais)

FLUXO DE CAIXA DAS ATIVIDADES DAS OPERAÇÕES

A Demonstração dos Fluxos de Caixa (DFC) apresenta os Ingressos (entradas) e os Desembolsos (saídas) de caixa classificadas em fluxos operacional, de investimento e de financiamento.

Reflete as transações de caixa das atividades operacionais, das atividades de investimento e das atividades de financiamento, bem como a apresentação de uma conciliação de um resultado e geração líquida de caixa.

1 – INGRESSOS

- 1.1 Receitas Derivadas compreendem as Contribuições do Ativos, Inativos e Pensionistas, as Contribuições Patronais de Servidor Ativo, Contribuições de Autopatrocínio e de Precatórios, Compensação Financeira Ativa com o Regime Geral – COMPREV e Outras Restituições Recebíveis.
- 1.2 Receitas Originárias compreendem a remuneração de depósitos judiciais e remuneração dos Investimentos do RPPS.
- 1.3 Outros Ingressos Operacionais compreendem valores que não transitam pelo orçamento, que são os aportes de Insuficiência Financeira, haveres financeiros e depósitos restituíveis.


2 – DESEMBOLSOS

- 2.1 Pessoal e Demais Despesas de Previdência Social correspondem as despesas com folha de aposentados; pensionistas e Sentenças Judiciais; Serviços Bancários, Indenizações e Outros Benefícios Assistenciais.
- 2.2 Outros Desembolsos Operacionais compreendem valores que não transitam pelo orçamento, que são haveres financeiros e depósitos restituíveis.

3 – GERAÇÃO LÍQUIDA DE CAIXA E EQUIVALÊNCIA DE CAIXA

- 3.1 É o resultado positivo ou negativo entre os ingressos e desembolsos que visa validar o saldo de caixa e equivalente de caixa inicial em 01/01/2020 com caixa e equivalente de caixa final em 31/12/2020.

4 – CONCILIAÇÃO ENTRE O LUCRO/PREJUÍZO LÍQUIDO E O CAIXA LÍQUIDO GERADO/CONSUMIDO NAS ATIVIDADES OPERACIONAIS

	FUNDO FINANCEIRO DO ESTADO DO PARANÁ DEMONSTRATIVO DOS FLUXOS DE CAIXA - MÉTODO INDIRETO Exercício Financeiro de 2020 - Dezembro	Em R\$
---	--	---------------

	Nota	Exercício Atual	Exercício Anterior
ATIVIDADES OPERACIONAIS			
Resultado do Exercício		-5.353.124,16	1.626.354,83
Aumento/Diminuição do Patrimônio Líquido		0,00	(9.271,27)
Aumento/Diminuição Rend. Patrimonial de Investimento		(146.243,81)	0,00
Ajuste do Resultado do Exercício		-5.499.367,97	1.617.083,56
Aumento/Diminuição de Créditos a Receber		-3.812.316,76	866.482,58
Aumento/Diminuição de Fornecedores		-57.347.026,60	13.462.247,99

Aumento/Diminuição de Demais Obrigações a Pagar	5.771.946,34	5.293.329,02
Aumento/Diminuição de Depósitos Judiciais	419.421,08	(2.259.764,88)
Fluxo de Caixa Líquido das atividades operacionais	-60.467.343,91	18.979.378,27
ATIVIDADES DE INVESTIMENTOS		
Fluxo de Caixa Líquido das Atividades de Investimentos	-	-
ATIVIDADES DE FINANCIAMENTO		
Fluxo de Caixa Líquido das Atividades de Financiamentos	-	-
GERAÇÃO LÍQUIDA DE CAIXA DO PERÍODO	-60.467.343,91	18.979.378,27
CAIXA E EQUIVALENTE DE CAIXA INICIAL	65.061.735,80	46.082.357,53
CAIXA E EQUIVALENTE DE CAIXA FINAL	4.594.391,89	65.061.735,80
GERAÇÃO LÍQUIDA DE CAIXA E EQUIVALÊNCIA DE CAIXA	-60.467.343,91	18.979.378,27

Curitiba, 31 de dezembro de 2020.

FELIPE JOSÉ VIDIGAL DOS SANTOS
DIRETOR PRESIDENTE
CPF 271.707.647-68

GUSTAVO SCHUSTER CIMBALISTA DE ALENCAR
DIRETOR DE FINANÇAS E PATRIMÔNIO
CPF 033.567.699-52

ELBIA SCHUINDT DA SILVA
CONTADORA
CPF 466.113.639-04
CRC/PR 036507/O-2

Demonstração Contábeis e Parecer Atuarial dos Fundos Previdenciários

Fundo Previdenciário FP

UNIDADE - 8787 - FUNDO DE PREVIDENCIA DO ESTADO PARANA

BALANÇO FINANCEIRO - INGRESSOS

MÊS/EXERCÍCIO: 12/2020

<u>RECEITAS ORÇAMENTÁRIAS</u>	<u>EXERCÍCIO ATUAL</u>	<u>EXERCÍCIO ANTERIOR</u>
RECEITA ORÇAMENTÁRIA (I)	2.687.130.873,53	2.600.969.787,60
ORDINÁRIA	,00	,00
VINCULADA	2.687.130.873,53	2.600.969.787,60
RECURSOS VINCULADOS À EDUCAÇÃO	,00	,00
RECURSOS VINCULADOS À SAÚDE	,00	,00
RECURSOS VINCULADOS À PREVIDÊNCIA SOCIAL-RPPS	2.687.130.873,53	2.600.969.787,60
RECURSOS VINCULADOS À ASSISTÊNCIA SOCIAL	,00	,00
OUTRAS DESTINAÇÕES DE RECURSOS	,00	,00
TRANSFERÊNCIAS FINANCEIRAS RECEBIDAS (II)	,00	,00
TRANSFERÊNCIAS RECEBIDAS PARA A EXECUÇÃO ORÇAMENTÁRIA	,00	,00
TRANSFERÊNCIAS RECEBIDAS INDEPENDENTES DE EXECUÇÃO ORÇAMENTÁRIA	,00	,00
TRANSFERÊNCIAS RECEBIDAS PARA APORTES DE RECURSOS PARA O RGPS	,00	,00
TRANSFERÊNCIAS RECEBIDAS PARA APORTES DE RECURSOS PARA O RPPS	,00	,00
RECEBIMENTOS EXTRAORÇAMENTÁRIOS (III)	178.887.490,50	257.769.483,25
INSCRIÇÃO DE RESTOS A PAGAR NÃO PROCESSADOS	183.078,83	20.000,00
INSCRIÇÃO DE RESTOS A PAGAR PROCESSADOS	,00	1.723.936,48
DEPÓSITOS RESTITUÍVEIS E VALORES VINCULADOS	178.704.411,67	256.025.546,77
OUTROS RECEBIMENTOS EXTRAORÇAMENTÁRIOS	,00	,00
SALDO DO EXERCÍCIO ANTERIOR (IV)	5.798.980.002,50	6.230.601.183,78
CAIXA E EQUIVALENTES DE CAIXA INICIAL	5.788.723.893,00	6.219.855.322,62
DEPÓSITOS RESTITUÍVEIS E VALORES VINCULADOS	10.006.025,35	10.488.263,36
OUTROS VALORES	250.084,15	257.597,80
TOTAL (V) = (I+II+III+IV)	8.664.998.366,53	9.089.340.454,63

UNIDADE - 8787 - FUNDO DE PREVIDENCIA DO ESTADO PARANA

BALANÇO FINANCEIRO - DISPÊNDIOS

MÊS/EXERCÍCIO: 12/2020

DESPESAS ORÇAMENTÁRIAS	EXERCÍCIO ATUAL	EXERCÍCIO ANTERIOR
DESPESA ORÇAMENTÁRIA (VI)	3.037.494.725,53	3.029.891.152,52
ORDINÁRIA	,00	,00
VINCULADA	3.037.494.725,53	3.029.891.152,52
RECURSOS DESTINADO A EDUCAÇÃO	,00	,00
RECURSOS DESTINADOS A SAÚDE	,00	,00
RECURSOS DESTINADOS A PREVIDÊNCIA SOCIAL-RPPS	3.037.494.725,53	3.029.891.152,52
RECURSOS DESTINADOS A PREVIDÊNCIA SOCIAL-RGPS	,00	,00
RECURSOS DESTINADOS À ASSISTÊNCIA SOCIAL	,00	,00
OUTRAS DESTINAÇÕES DE RECURSOS	,00	,00
TRANSFERÊNCIAS FINANCEIRAS CONCEDIDAS (VII)	,00	,00
TRANSFERÊNCIAS CONCEDIDAS PARA EXECUÇÃO ORÇAMENTÁRIA	,00	,00
TRANSFERÊNCIAS CONCEDIDAS INDEPENDENTES DE EXECUÇÃO ORÇAMENTÁRIA	,00	,00
TRANSFERÊNCIA CONCEDIDAS PARA APORTES DE RECURSOS PARA O RPPS	,00	,00
TRANSFERÊNCIA CONCEDIDAS PARA APORTES DE RECURSOS PARA O RGPS	,00	,00
PAGAMENTOS EXTRAORÇAMENTÁRIOS (VIII)	188.306.121,48	260.469.299,61
PAGAMENTOS DE RESTOS A PAGAR NÃO PROCESSADOS	10.815,50	,00
PAGAMENTOS DE RESTOS A PAGAR PROCESSADOS	6.701.490,27	21.638,54
DEPÓSITOS RESTITUÍVEIS E VALORES VINCULADOS	181.593.815,71	260.447.661,07
OUTROS PAGAMENTOS EXTRAORÇAMENTÁRIOS	,00	,00
SALDO PARA O EXERCÍCIO SEGUINTE (IX)	5.439.197.519,52	5.798.980.002,50
CAIXA E EQUIVALENTES DE CAIXA	5.428.781.132,62	5.788.723.893,00
DEPÓSITOS RESTITUÍVEIS E VALORES VINCULADOS	9.983.223,92	10.006.025,35
OUTROS VALORES	433.162,98	250.084,15
TOTAL (X) = (VI+VII+VIII+IX)	8.664.998.366,53	9.089.340.454,63

UNIDADE - 8787 - FUNDO DE PREVIDENCIA DO ESTADO PARANA

DEMONSTRAÇÃO DOS FLUXOS DE CAIXA

MÊS/EXERCÍCIO: 12/2020

	<u>EXERCÍCIO ATUAL</u>	<u>EXERCÍCIO ANTERIOR</u>
FLUXOS DE CAIXA DAS ATIVIDADES OPERACIONAIS		
INGRESSOS	2.876.091.394,70	2.867.491.111,38
RECEITAS DERIVADAS E ORIGINÁRIAS	2.687.130.873,53	2.600.969.787,60
TRANSFERÊNCIAS CORRENTES RECEBIDAS	,00	,00
OUTROS INGRESSOS OPERACIONAIS	188.960.521,17	266.521.323,78
DESEMBOLSOS	3.236.034.155,08	3.298.622.541,00
PESSOAL E DEMAIS DESPESAS	3.044.023.952,47	3.028.168.854,58
JUROS E ENCARGOS DA DÍVIDA	,00	,00
TRANSFERÊNCIAS CONCEDIDAS	,00	,00
OUTROS DESEMBOLSOS OPERACIONAIS	192.010.202,61	270.453.686,42
FLUXO DE CAIXA LÍQUIDO DAS ATIVIDADES OPERACIONAIS (I)	359.942.760,38-	431.131.429,62-
FLUXOS DE CAIXA DAS ATIVIDADES DE INVESTIMENTO		
INGRESSOS	,00	,00
ALIENAÇÃO DE BENS	,00	,00
AMORTIZAÇÃO DE EMPRÉSTIMOS E FINANCIAMENTOS CONCEDIDOS	,00	,00
OUTROS INGRESSOS DE INVESTIMENTOS	,00	,00
DESEMBOLSOS	,00	,00
AQUISIÇÃO DE ATIVO NÃO CIRCULANTE	,00	,00
CONCESSÃO DE EMPRÉSTIMOS E FINANCIAMENTOS	,00	,00
OUTROS DESEMBOLSOS DE INVESTIMENTOS	,00	,00
FLUXO DE CAIXA LÍQUIDO DAS ATIVIDADES DE INVESTIMENTO (II)	,00	,00
FLUXOS DE CAIXA DAS ATIVIDADES DE FINANCIAMENTO		
INGRESSOS	,00	,00
OPERAÇÕES DE CRÉDITO	,00	,00
INTEGRALIZAÇÃO DO CAPITAL SOCIAL DE EMPRESAS DEPENDENTES	,00	,00
TRANSFERÊNCIAS DE CAPITAL RECEBIDAS	,00	,00
OUTROS INGRESSOS DE FINANCIAMENTOS	,00	,00
DESEMBOLSOS	,00	,00
AMORTIZAÇÃO/REFINANCIAMENTO DA DÍVIDA	,00	,00

UNIDADE - 8787 - FUNDO DE PREVIDENCIA DO ESTADO PARANA
DEMONSTRAÇÃO DOS FLUXOS DE CAIXA

MÊS/EXERCÍCIO: 12/2020

	<u>EXERCÍCIO ATUAL</u>	<u>EXERCÍCIO ANTERIOR</u>
OUTROS DESEMBOLSOS DE FINANCIAMENTOS	,00	,00
FLUXO DE CAIXA LÍQUIDO DAS ATIVIDADES DE FINANCIAMENTO (III)	,00	,00
GERAÇÃO LÍQUIDA DE CAIXA E EQUIVALENTE DE CAIXA (I+II+III)	359.942.760,38-	431.131.429,62-
CAIXA E EQUIVALENTES DE CAIXA INICIAL	5.788.723.893,00	6.219.855.322,62
CAIXA E EQUIVALENTES DE CAIXA FINAL	5.428.781.132,62	5.788.723.893,00

UNIDADE - 8787 - FUNDO DE PREVIDENCIA DO ESTADO PARANA
DEMONSTRAÇÃO DOS FLUXOS DE CAIXA

MÊS/EXERCÍCIO: 12/2020

QUADRO 1FC - RECEITAS DERIVADAS E ORIGINÁRIAS

	<u>EXERCÍCIO ATUAL</u>	<u>EXERCÍCIO ANTERIOR</u>
TOTAL DAS RECEITAS DERIVADAS E ORIGINÁRIAS	2.687.130.873,53	2.600.969.787,60
RECEITA TRIBUTÁRIA	,00	,00
RECEITA DE CONTRIBUIÇÕES	2.444.890.676,85	1.825.671.157,14
RECEITA PATRIMONIAL	6.157.788,10	6.501.735,75
RECEITA AGROPECUÁRIA	,00	,00
RECEITA INDUSTRIAL	,00	,00
RECEITA DE SERVIÇOS	,00	,00
REMUNERAÇÃO DAS DISPONIBILIDADES	164.218.443,13	700.318.921,60
OUTRAS RECEITAS DERIVADAS E ORIGINÁRIAS	71.863.965,45	68.477.973,11

UNIDADE - 8787 - FUNDO DE PREVIDENCIA DO ESTADO PARANA
DEMONSTRAÇÃO DOS FLUXOS DE CAIXA

MÊS/EXERCÍCIO: 12/2020

QUADRO 2FC - TRANSFERÊNCIAS RECEBIDAS E CONCEDIDAS

	<u>EXERCÍCIO ATUAL</u>	<u>EXERCÍCIO ANTERIOR</u>
TOTAL DAS TRANSFERÊNCIAS RECEBIDAS	.00	.00
INTERGOVERNAMENTAIS	.00	.00
DA UNIÃO	.00	.00
DE ESTADOS E DISTRITO FEDERAL	.00	.00
DE MUNICÍPIOS	.00	.00
INTRAGOVERNAMENTAIS	.00	.00
OUTRAS TRANSFERÊNCIAS RECEBIDAS	.00	.00
TOTAL DAS TRANSFERÊNCIAS CONCEDIDAS	.00	.00
INTERGOVERNAMENTAIS	.00	.00
A UNIÃO	.00	.00
A ESTADOS E DISTRITO FEDERAL	.00	.00
A MUNICÍPIOS	.00	.00
INTRAGOVERNAMENTAIS	.00	.00
OUTRAS TRANSFERÊNCIAS CONCEDIDAS	.00	.00

UNIDADE - 8787 - FUNDO DE PREVIDENCIA DO ESTADO PARANA

DEMONSTRAÇÃO DOS FLUXOS DE CAIXA

MÊS/EXERCÍCIO: 12/2020

QUADRO 3FC - DESEMBOLSOS DE PESSOAL E DEMAIS DESPESAS POR FUNÇÃO

	<u>EXERCÍCIO ATUAL</u>	<u>EXERCÍCIO ANTERIOR</u>
TOTAL DOS DESEMBOLSOS DE PESSOAL E DEMAIS DESPESAS POR FUNÇÃO	3.044.023.952,47	3.028.168.854,58
LEGISLATIVA	,00	,00
JUDICIÁRIA	,00	,00
ESSENCIAL A JUSTIÇA	,00	,00
ADMINISTRAÇÃO	,00	,00
DEFESA NACIONAL	,00	,00
SEGURANÇA PÚBLICA	,00	,00
RELAÇÕES EXTERIORES	,00	,00
ASSISTÊNCIA SOCIAL	,00	,00
PREVIDÊNCIA SOCIAL	2.960.051.593,66	2.954.031.931,65
SAÚDE	,00	,00
TRABALHO	,00	,00
EDUCAÇÃO	,00	,00
CULTURA	,00	,00
DIREITOS DA CIDADANIA	,00	,00
URBANISMO	,00	,00
HABITAÇÃO	,00	,00
SANEAMENTO	,00	,00
GESTÃO AMBIENTAL	,00	,00
CIÊNCIA E TECNOLOGIA	,00	,00
AGRICULTURA	,00	,00
ORGANIZAÇÃO AGRÁRIA	,00	,00
INDÚSTRIA	,00	,00
COMÉRCIO E SERVIÇOS	,00	,00
COMUNICAÇÕES	,00	,00
ENERGIA	,00	,00
TRANSPORTE	,00	,00
DESPORTO E LAZER	,00	,00
ENCARGOS ESPECIAIS	83.972.358,81	74.136.922,93

UNIDADE - 8787 - FUNDO DE PREVIDENCIA DO ESTADO PARANA
DEMONSTRAÇÃO DOS FLUXOS DE CAIXA

MÊS/EXERCÍCIO: 12/2020

QUADRO 4FC - JUROS E ENCARGOS DA DÍVIDA

	<u>EXERCÍCIO ATUAL</u>	<u>EXERCÍCIO ANTERIOR</u>
TOTAL DOS JUROS E ENCARGOS DA DÍVIDA	.00	.00
JUROS E CORREÇÃO MONETÁRIA DA DÍVIDA INTERNA	.00	.00
JUROS E CORREÇÃO MONETÁRIA DA DÍVIDA EXTERNA	.00	.00
OUTROS ENCARGOS DA DÍVIDA	.00	.00

UNIDADE - 8787 - FUNDO DE PREVIDENCIA DO ESTADO PARANA
BALANÇO ORÇAMENTÁRIO

MÊS/EXERCÍCIO: 12/2020

RECEITAS ORÇAMENTÁRIAS	PREVISÃO INICIAL (A)	PREVISÃO ATUALIZADA (B)	RECEITAS REALIZADAS (C)	SALDO (D=C-B)
RECEITAS CORRENTES (I)	2.494.659.000,00	2.494.659.000,00	2.687.130.873,53	192.471.873,53
RECEITA TRIBUTÁRIA	,00	,00	,00	,00
RECEITA DE CONTRIBUIÇÕES	1.943.411.000,00	1.943.411.000,00	2.444.890.676,85	501.479.676,85
RECEITA PATRIMONIAL	495.602.000,00	495.602.000,00	170.376.231,23	325.225.768,77-
RECEITA AGROPECUÁRIAS	,00	,00	,00	,00
RECEITA INDUSTRIAL	,00	,00	,00	,00
RECEITA DE SERVIÇOS	,00	,00	,00	,00
TRANSFERÊNCIAS CORRENTES	,00	,00	,00	,00
OUTRAS RECEITAS CORRENTES	55.646.000,00	55.646.000,00	71.863.965,45	16.217.965,45
RECEITAS DE CAPITAL (II)	,00	,00	,00	,00
OPERAÇÕES DE CRÉDITO	,00	,00	,00	,00
ALIENAÇÃO DE BENS	,00	,00	,00	,00
AMORTIZAÇÃO DE EMPRESTIMOS	,00	,00	,00	,00
TRANSFERÊNCIAS DE CAPITAL	,00	,00	,00	,00
OUTRAS RECEITAS DE CAPITAL	,00	,00	,00	,00
SUBTOTAL DAS RECEITAS (III) = (I + II)	2.494.659.000,00	2.494.659.000,00	2.687.130.873,53	192.471.873,53
OPERAÇÕES DE CRÉDITO / REFINANCIAMENTO (IV)	,00	,00	,00	,00
OPERAÇÕES DE CRÉDITO - MERCADO INTERNA	,00	,00	,00	,00
MOBILIÁRIA	,00	,00	,00	,00
CONTRATUAL	,00	,00	,00	,00
OPERAÇÕES DE CRÉDITO - MERCADO EXTERNO	,00	,00	,00	,00
MOBILIÁRIA	,00	,00	,00	,00
CONTRATUAL	,00	,00	,00	,00
SUBTOTAL COM REFINANCIAMENTO (V) = (III + IV)	2.494.659.000,00	2.494.659.000,00	2.687.130.873,53	192.471.873,53
DÉFICIT (VI)1	,00	,00	350.363.852,00	,00
TOTAL (VII) = (V + VI)	2.494.659.000,00	2.494.659.000,00	3.037.494.725,53	192.471.873,53

UNIDADE - 8787 - FUNDO DE PREVIDENCIA DO ESTADO PARANA
BALANÇO ORÇAMENTÁRIO

MÊS/EXERCÍCIO: 12/2020

RECEITAS ORÇAMENTÁRIAS	PREVISÃO INICIAL (A)	PREVISÃO ATUALIZADA (B)	RECEITAS REALIZADAS (C)	SALDO (D=C-B)
SALDOS DE EXERCÍCIOS ANTERIORES	692.407.000,00	692.407.000,00	,00	692.407.000,00-
Recursos Arrecadados em Exercícios Anteriores	692.407.000,00	692.407.000,00	,00	692.407.000,00-
Superávit Financeiro	,00	,00	,00	,00
Reabertura de Créditos Adicionais	,00	,00	,00	,00

UNIDADE - 8787 - FUNDO DE PREVIDENCIA DO ESTADO PARANA
BALANÇO ORÇAMENTÁRIO

MÊS/EXERCÍCIO: 12/2020

DESPESAS ORÇAMENTÁRIAS	DOTAÇÃO INICIAL (E)	DOTAÇÃO ATUALIZADA (F)	DESPESAS EMPENHADAS (G)	DESPESAS LIQUIDADAS (H)	DESPESAS PAGAS (I)	SALDO DA DOTAÇÃO (I=F-G)
DESPESAS CORRENTES (VIII)	3.187.066.000,00	3.187.066.000,00	3.037.494.725,53	3.037.311.646,70	3.037.311.646,70	149.571.274,47
PESSOAL E ENCARGOS SOCIAIS	3.080.822.000,00	3.080.822.000,00	2.960.992.224,34	2.960.992.224,34	2.960.992.224,34	119.829.775,66
JUROS E ENCARGOS DA DÍVIDA	,00	,00	,00	,00	,00	,00
OUTRAS DESPESAS CORRENTES	106.244.000,00	106.244.000,00	76.502.501,19	76.319.422,36	76.319.422,36	29.741.498,81
DESPESAS DE CAPITAL (IX)	,00	,00	,00	,00	,00	,00
INVESTIMENTOS	,00	,00	,00	,00	,00	,00
INVERSÕES FINANCEIRAS	,00	,00	,00	,00	,00	,00
AMORTIZAÇÃO DA DÍVIDA	,00	,00	,00	,00	,00	,00
RESERVA DE CONTINGÊNCIA (X)	,00	,00	,00	,00	,00	,00
SUBTOTAL DAS DESPESAS (XI) = (VIII + IX + X)	3.187.066.000,00	3.187.066.000,00	3.037.494.725,53	3.037.311.646,70	3.037.311.646,70	149.571.274,47
AMORTIZAÇÃO DA DÍV. / REFINANCIAMENTO (XII)	,00	,00	,00	,00	,00	,00
Amortização da Dívida Interna	,00	,00	,00	,00	,00	,00
Dívida Mobiliária	,00	,00	,00	,00	,00	,00
Outras Dívidas	,00	,00	,00	,00	,00	,00
Amortização da Dívida Externa	,00	,00	,00	,00	,00	,00
Dívida Mobiliária	,00	,00	,00	,00	,00	,00
Outras Dívidas	,00	,00	,00	,00	,00	,00
SUBTOTAL C/ REFINANCIAMENTO (XII) = (XI + XII)	3.187.066.000,00	3.187.066.000,00	3.037.494.725,53	3.037.311.646,70	3.037.311.646,70	149.571.274,47
SUPERÁVIT (XIII)	,00	,00	,00	,00	,00	,00
TOTAL (XIV) = (XII + XIII)	3.187.066.000,00	3.187.066.000,00	3.037.494.725,53	3.037.311.646,70	3.037.311.646,70	149.571.274,47
RESERVA DO RPPS	,00	,00	,00	,00	,00	,00

UNIDADE - 8787 - FUNDO DE PREVIDENCIA DO ESTADO PARANA
BALANÇO ORÇAMENTÁRIO

MÊS/EXERCÍCIO: 12/2020

RESTOS A PAGAR NÃO PROCESSADOS	INSCRITOS		LIQUIDADOS (C)	PAGOS (D)	CANCELADOS (E)	SALDO A PAGAR (F=A+B-D-E)
	EM EXERCÍCIOS ANTERIORES	EM 31 DE DEZEMBRO DO EXERCÍCIO ANTERIOR				
	(A)	(B)				
DESPESAS CORRENTES	,00	20.000,00	10.815,50	10.815,50	9.184,50	,00
PESSOAL E ENCARGOS SOCIAIS	,00	,00	,00	,00	,00	,00
JUROS E ENCARGOS DA DÍVIDA	,00	,00	,00	,00	,00	,00
OUTRAS DESPESAS CORRENTES	,00	20.000,00	10.815,50	10.815,50	9.184,50	,00
DESPESAS DE CAPITAL	,00	,00	,00	,00	,00	,00
INVESTIMENTOS	,00	,00	,00	,00	,00	,00
INVERSÕES FINANCEIRAS	,00	,00	,00	,00	,00	,00
AMORTIZAÇÃO DA DÍVIDA	,00	,00	,00	,00	,00	,00
TOTAL	,00	20.000,00	10.815,50	10.815,50	9.184,50	,00

UNIDADE - 8787 - FUNDO DE PREVIDENCIA DO ESTADO PARANA
BALANÇO ORÇAMENTÁRIO

MÊS/EXERCÍCIO: 12/2020

RESTOS A PAGAR PROCESSADOS E NÃO PROCESSADOS LIQUIDADOS	INSCRITOS		PAGOS (C)	CANCELADOS (D)	SALDO A PAGAR (E)=A+B-C-D
	EM EXERCÍCIOS ANTERIORES	EM 31 DE DEZEMBRO DO EXERCÍCIO ANTERIOR			
	(A)	(B)			
DESPESAS CORRENTES	3.010.940,16	3.690.550,11	6.701.490,27	,00	,00
PESSOAL E ENCARGOS SOCIAIS	,00	,00	,00	,00	,00
JUROS E ENCARGOS DA DÍVIDA	,00	,00	,00	,00	,00
OUTRAS DESPESAS CORRENTES	3.010.940,16	3.690.550,11	6.701.490,27	,00	,00
DESPESAS DE CAPITAL	,00	,00	,00	,00	,00
INVESTIMENTOS	,00	,00	,00	,00	,00
INVERSÕES FINANCEIRAS	,00	,00	,00	,00	,00
AMORTIZAÇÃO DA DÍVIDA	,00	,00	,00	,00	,00
TOTAL	3.010.940,16	3.690.550,11	6.701.490,27	,00	,00

UNIDADE - 8787 - FUNDO DE PREVIDENCIA DO ESTADO PARANA
BALANÇO PATRIMONIAL

MÊS/EXERCÍCIO: 12/2020

ATIVOS			PASSIVOS		
ESPECIFICAÇÃO	EXERCÍCIO ATUAL	EXERCÍCIO ANTERIOR	ESPECIFICAÇÃO	EXERCÍCIO ATUAL	EXERCÍCIO ANTERIOR
ATIVO	6.467.612.411,87	6.524.459.595,78	PASSIVO E PATRIMÔNIO LÍQUIDO	6.467.612.411,87	6.524.459.595,78
ATIVO CIRCULANTE	6.238.395.300,59	6.294.452.223,78	PASSIVO CIRCULANTE	11.405.215,77	20.977.606,59
CAIXA EQUIVALENTE DE CAIXA	4.314.556,41	6.623.646,25	OBRIGAÇÕES TRABALHISTAS, PREV. E ASSISTENCIAIS A PAGAR A		
CRÉDITOS A CURTO PRAZO	502.885.775,74	505.728.330,78	CURTO PRAZO	,00	,00
INVESTIMENTOS E APLICAÇÕES TEMPORÁRIAS A CURTO PRAZO	5.731.194.968,44	5.782.100.246,75	EMPRÉSTIMOS E FINANCIAMENTOS A CURTO PRAZO	,00	,00
ESTOQUES	,00	,00	FORNECEDORES E CONTAS A PAGAR NACIONAIS A CURTO PRAZO	,00	6.701.490,27
VPD PAGAS ANTECIPADAMENTE	,00	,00	OBRIGAÇÕES FISCAIS A CURTO PRAZO	,00	,00
ATIVO NÃO CIRCULANTE	229.217.111,28	230.007.372,00	OBRIGAÇÕES DE REPARTIÇÃO A OUTROS ENTES	,00	,00
ATIVO REALIZAVEL A LONGO PRAZO	5.303.695,03	5.190.146,12	PROVISÕES A CURTO PRAZO	,00	,00
CRÉDITOS A LONGO PRAZO	5.303.695,03	5.190.146,12	DEMAIS OBRIGAÇÕES A CURTO PRAZO	11.405.215,77	14.276.116,32
INVESTIMENTOS E APLICAÇÕES TEMPORÁRIAS A LONGO PRAZO	,00	,00	PASSIVO NÃO CIRCULANTE	,00	18.138.616.933,86-
ESTOQUES	,00	,00	OBRIGAÇÕES TRABALHISTAS, PREVIDENCIÁRIAS E ASSISTENCIAIS A		
VPD PAGAS ANTECIPADAMENTE	,00	,00	PAGAR A LONGO PRAZO	,00	,00
INVESTIMENTOS	223.913.416,25	224.817.225,88	EMPRÉSTIMOS E FINANCIAMENTOS A LONGO PRAZO	,00	,00
IMOBILIZADO	,00	,00	FORNECEDORES E CONTAS A PAGAR A LONGO PRAZO	,00	,00
INTANGÍVEL	,00	,00	OBRIGAÇÕES FISCAIS A LONGO PRAZO	,00	,00
			PROVISÕES A LONGO PRAZO	,00	18.138.616.933,86-
			DEMAIS OBRIGAÇÕES A LONGO PRAZO	,00	,00
			RESULTADO DIFERIDO	,00	,00
			PATRIMÔNIO LÍQUIDO	6.456.207.196,10	24.642.098.923,05
			PATRIMÔNIO SOCIAL E CAPITAL SOCIAL	,00	,00
			ADIANTAMENTO PARA FUTURO AUMENTO DE CAPITAL	,00	,00
			RESERVAS DE CAPITAL	,00	,00
			AJUSTES DE AVALIAÇÃO PATRIMONIAL	,00	,00
			RESERVAS DE LUCROS	,00	,00
			DEMAIS RESERVAS	,00	,00
			RESULTADOS ACUMULADOS	6.456.207.196,10	24.642.098.923,05
			(-) AÇÕES/COTAS EM TESOURARIA	,00	,00

UNIDADE - 8787 - FUNDO DE PREVIDENCIA DO ESTADO PARANA
BALANÇO PATRIMONIAL

MÊS/EXERCÍCIO: 12/2020

QUADROS DOS ATIVOS E PASSIVOS FINANCEIROS E PERMANENTES

	EXERCÍCIO ATUAL	EXERCÍCIO ANTERIOR
ATIVO (I)	6.467.612.411,87	6.524.459.595,78
ATIVO FINANCEIRO	5.439.014.440,69	5.798.980.002,50
ATIVO PERMANENTE	1.028.597.971,18	725.479.593,28
PASSIVO (II)	11.588.294,60	18.117.619.327,27-
PASSIVO FINANCEIRO	11.519.872,76	20.947.688,24
PASSIVO PERMANENTE	68.421,84	18.138.567.015,51-
SALDO PATRIMONIAL (III) = (I-II)	6.456.024.117,27	24.642.078.923,05

UNIDADE - 8787 - FUNDO DE PREVIDENCIA DO ESTADO PARANA
BALANÇO PATRIMONIAL

MÊS/EXERCÍCIO: 12/2020

QUADRO DAS CONTAS DE COMPENSAÇÃO

	EXERCÍCIO ATUAL	EXERCÍCIO ANTERIOR
ATOS POTENCIAIS ATIVOS	500.640.150,22	536.749.683,73
GARANTIAS E CONTRAGARANTIAS RECEBIDAS	,00	,00
DIREITOS CONVENIADOS E OUTROS INSTRUMENTOS CONGÊNERES	,00	,00
DIREITOS CONTRATUAIS	,00	,00
OUTROS ATOS POTENCIAIS ATIVOS	500.640.150,22	536.749.683,73
ATOS POTENCIAIS PASSIVOS	,00	,00
GARANTIAS E CONTRA GARANTIAS CONCEDIDAS	,00	,00
OBRIGAÇÕES CONVENIADAS E OUTROS INSTRUMENTOS CONGÊNERES	,00	,00
OBRIGAÇÕES CONTRATUAIS	,00	,00
OUTROS ATOS POTENCIAIS PASSIVOS	,00	,00

UNIDADE - 8787 - FUNDO DE PREVIDENCIA DO ESTADO PARANA
BALANÇO PATRIMONIAL

MÊS/EXERCÍCIO: 12/2020

QUADRO DO SUPERAVIT/DEFICT FINANCEIRO

FONTES DE RECURSOS	EXERCÍCIO ATUAL	EXERCÍCIO ANTERIOR
0000000100 - ORDINÁRIO NÃO VINCULADO	,00	,00
0000000101-RECEITAS DESVINCULADAS PELA EC 93/2016	,00	,00
0000000102 -FUNDO ESTADUAL DE COMBATE A POBREZA - FECF	,00	,00
0000000103-AUXÍLIO AOS ESTADOS EXPORTADORES	,00	,00
0000000104-COTA-PARTE DA CONTRIBUIÇÃO DE INTERVENÇÃO NO DOMÍNIO ECONÔMICO - CIDE	,00	,00
0000000105-RESULTADO DA EXPLORAÇÃO DE RECURSOS HÍDRICOS, PETRÓLEO, GÁS NATURAL E OUTROS	,00	,00
0000000106-FUNDO ESPECIAL DA PROCURADORIA GERAL DO ESTADO DO PARANÁ - FEPGE/PR	,00	,00
0000000107-TRANSFERÊNCIAS E CONVÊNIOS COM ÓRGÃOS FEDERAIS	,00	,00
0000000108 -ALIENAÇÃO DE OUTROS BENS MÓVEIS E IMÓVEIS	,00	,00
0000000109-RECURSOS PROVENIENTES DE PERCENTUAL S/ BILHETES DE PASSAGENS INTERMUNIC. P/ AÇÕES VOLTADAS À CRIANÇA /ADOLESC	,00	,00
0000000110-RECEITAS DECORRENTES DOS FUNDOS ESPECIAIS DO TJPR (FUNREJUS, FUNJUS E FUNSEG)	,00	,00
0000000111-COTA PARTE DAS MULTAS POR INFRAÇÃO AO CÓDIGO DE TRÂNSITO BRASILEIRO DO FUNRESTRAN DESTINADO AO FUNESP	,00	,00
0000000112-CONVÊNIO DA POLÍCIA MILITAR - FUNESP/PR	,00	,00
0000000113-FUNDO ESPECIAL DE SEGURANÇA PÚBLICA DO ESTADO DO PARANÁ - FUNESP/PR	,00	,00
0000000114-FUNDO DE MAN E DESENVOLVIMENTO DA EDUC E DE VALOR DOS PROF DA EDUC - FUNDEB -40%	,00	,00
0000000115-RECEITA EXCEDENTE DOS COLÉGIOS AGRÍCOLAS	,00	,00
0000000116-TRANSFERÊNCIA DE RECURSOS DO FUNDO NACIONAL DO DESENVOLVIMENTO DA EDUCAÇÃO - FNDE	,00	,00
0000000119-RECURSOS PROVENIENTES DE DEPÓSITOS JUDICIAIS - LEI 9703/98	,00	,00
0000000120-OPERAÇÕES DE CRÉDITO INTERNAS	,00	,00
0000000121-RECEITA DE EXPLORAÇÃO E APROVEITAMENTO DE RECURSOS NATURAIS - LEI 18.878/2016	,00	,00
0000000122-RECURSOS PROVENIENTES DO PROGRAMA PARANÁ COMPETITIVO	,00	,00
0000000123-FUNDO PENITENCIÁRIO DO PARANÁ - FUPEN (INSTITUÍDO P/ LEI 4.955/1964,VINC ATRAVÉS DA LEI 18.375/2014)	,00	,00
0000000124-MULTAS E TAXAS DE SAÚDE PÚBLICA - FUNSAUDE	,00	,00
0000000125- VENDA DE AÇÕES E/OU DEVOUÇÃO DO CAPITAL SUBSCRITO OU NÃO E OUTROS INGRESSOS	,00	,00
0000000126- FUNDO DE DESENVOLVIMENTO ECONÔMICO - FDE	,00	,00
0000000127-FUNDO DE EQUIPAMENTO AGROPECUÁRIO - FEAP (INSTITUÍDO PELA LEI 823/1951, VINC. ATRAVÉS DA LEI 18.375/2014)	,00	,00
0000000128-FUNDO DE REEQUIPAMENTO DO FISCO - FUNREFISCO	,00	,00
0000000129-FUNDO ESTADUAL DE POLÍTICAS SOBRE DROGAS - FESD (INSTITUÍDO P/LEI 17.244/2012, VINC. ATRAVÉS DA LEI 18.375/14)	,00	,00
0000000130-FUNDO ESTADUAL DE DEFESA DO CONSUMIDOR - FECON (INSTITUÍDO P/ LEI 14.975/2005, VINC. ATRAVÉS DA LEI 18.375/14)	,00	,00
0000000131-PROGRAMA DE ASSISTÊNCIA AO MENOR E DE NATUREZA SOCIAL - LEI N 11.091/95	,00	,00
0000000132-PESQUISA CIENTÍFICA E TECNOLÓGICA	,00	,00

UNIDADE - 8787 - FUNDO DE PREVIDENCIA DO ESTADO PARANA
BALANÇO PATRIMONIAL

MÊS/EXERCÍCIO: 12/2020

QUADRO DO SUPERAVIT/DEFICT FINANCEIRO

FONTES DE RECURSOS	EXERCÍCIO ATUAL	EXERCÍCIO ANTERIOR
0000000133-TRANSFERÊNCIAS E CONVÊNIOS COM O EXTERIOR	,00	,00
0000000134-FUNDO ESTADUAL DOS DIREITOS DO IDOSO (INSTITUÍDO PELA LEI 16.732/2010, VINC. ATRAVÉS DA LEI 18.375/2014)	,00	,00
0000000135 - CONTRIBUIÇÕES PARA O REGIME PRÓPRIO DE PREVIDÊNCIA DO SERVIDOR PÚBLICO - FUNDO DE PREVIDÊNCIA	5.427.677.646,76	5.778.032.314,26
0000000136 -RECURSOS ORIUNDOS DA TARIFA DE CONCURSOS PÚBLICOS	,00	,00
0000000137-RECURSOS PROVENIENTES DA COMPENSAÇÃO DE PRECATÓRIOS COM DÉBITOS INSCRITOS EM DIVIDA ATIVA	,00	,00
0000000138-FUNDO ESTADUAL DO MEIO AMBIENTE - FEM (INSTITUÍDO P/ LEI 12.945/2000, VINC ATRAVÉS DA LEI 18.375/2014)	,00	,00
0000000139-FUNDO ESPECIAL DO CONTROLE EXTERNO DO TRIBUNAL DE CONTAS - FETC	,00	,00
0000000140-ESCOLA DO LEGISLATIVO ESTADUAL E DA TV ASSEMBLEIA	,00	,00
0000000142-OPERAÇÃO DE CRÉDITO EXTERNAS	,00	,00
0000000143-OUTRAS OPERAÇÕES DE CRÉDITO EXTERNAS - BID	,00	,00
0000000144-CONTRIBUIÇÕES PARA O REGIME PRÓPRIO DE PREVIDÊNCIA DO SERVIDOR PÚBLICO - FUNDO FINANCEIRO E FUNDO MILITAR	,00	,00
0000000145-FUNDO DE MAN E DESENVOLVIMENTO DA EDUC E DE VALOR DOS PROF DA EDUC - FUNDEB -60%	,00	,00
0000000146-FUNDO ESTADUAL DE RECURSOS HÍDRICOS - FRHI (INSTITUÍDO P/LEI 12.726/1999, VINC. ATRAVÉS DA LEI 18.375/2014)	,00	,00
0000000147-RECEITAS RECOLHIDAS AO TESOURO GERAL DO ESTADO POR DETERMINAÇÃO LEGAL	,00	,00
0000000148-OUTROS CONVÊNIOS / OUTRAS TRANSFERÊNCIAS	,00	,00
0000000150-FUNDO ESTADUAL DE COMBATE A POBREZA DESTINADO AO FIA – LEI 19.049/2017	,00	,00
0000000151-SISTEMA ESTADUAL DE PARQUES TECNOLÓGICOS -SEPARTEC (DECRETO Nº9.194/2018)	,00	,00
0000000152-FUNDO DE AVAL GARANTIDOR DAS MICROEMPRESAS E EMPRESAS DE PEQUENO PORTE DO PARANÁ - FAG (LEI Nº 19.478/2018)	,00	,00
0000000153-FUNDO DE CAPITAL DE RISCO DO ESTADO DO PARANÁ - FCR (LEI Nº 19.479/2018)	,00	,00
0000000154-FUNDO DE INOVAÇÃO DAS MICROEMPRESAS E EMPRESAS DE PEQUENO PORTE DO PARANÁ - FIME (LEI Nº 19.480/2018)	,00	,00
0000000155-DIREITOS CREDITÓRIOS DO ANTIGO BADEP	,00	,00
0000000156-INSTITUTO AMBIENTAL DO PARANÁ - IAP	,00	,00
0000000157-COMANDO DO CORPO DE BOMBEIRO DO PARANÁ	,00	,00
0000000160-AGÊNCIA DE DEFESA AGROPECUÁRIA DO PARANÁ - ADAPAR	,00	,00
0000000161--RECURSOS ORIUNDOS DA CESSÃO ONEROSA DO BÔNUS DE ASSINATURA DO PRÉ-SAL	,00	,00
0000000250 - DIRETAMENTE ARRECADADOS	,00	,00
0000000251-OPERAÇÃO DE CRÉDITO INTERNA	,00	,00
0000000252-OPERAÇÃO DE CRÉDITO EXTERNA	,00	,00
0000000254-MULTAS POR INFRAÇÃO AO CÓDIGO DE TRÂNSITO BRASILEIRO - FUNRESTRAN	,00	,00
0000000255-TRANSFERÊNCIAS DA UNIÃO - SUS	,00	,00
0000000256-REPOSIÇÃO FLORESTAL - SERFLOR	,00	,00

UNIDADE - 8787 - FUNDO DE PREVIDENCIA DO ESTADO PARANA
BALANÇO PATRIMONIAL

MÊS/EXERCÍCIO: 12/2020

QUADRO DO SUPERAVIT/DEFICT FINANCEIRO

FONTES DE RECURSOS	EXERCÍCIO ATUAL	EXERCÍCIO ANTERIOR
0000000257-RECEITAS DE OUTRAS FONTES RECOLHIDAS A ENTIDADES DA ADMINISTRAÇÃO INDIRETA POR DETERMINAÇÃO LEGAL	,00	,00
0000000258-DIRETAMENTE ARRECADADO COM UTILIZAÇÃO VINCULADA	,00	,00
0000000259-RECEITAS DESVINCULADAS DA ADMINISTRAÇÃO INDIRETA PELA EC 93/2016	,00	,00
0000000260-ALIENAÇÃO DE OUTROS BENS MÓVEIS E IMÓVEIS	,00	,00
0000000261- FUNDO ESPECIAL DO SISTEMA ÚNICO DE SEGURANÇA PÚBLICA DO ESTADO DO PARANÁ – FUNSUSP/PR	,00	,00
0000000281-TRANSFERÊNCIAS E CONVÊNIOS COM ÓRGÃOS FEDERAIS	,00	,00
0000000283- TRANSFERÊNCIAS E CONVÊNIOS COM O EXTERIOR	,00	,00
0000000284-OUTROS CONVÊNIOS / OUTRAS TRANSFERÊNCIAS	,00	,00
0000000162- OUTRAS OPERAÇÕES DE CRÉDITO INTERNAS - RECURSOS PROV DOS DEP JUDICIAIS DE TERC	,00	,00
0000000163- RECURSOS ORIUNDOS DE TRANSFERÊNCIAS RECEBIDAS PARA USO EXCLUSIVO NO TRATAMENTO DA COVID 19	,00	,00
0000000164- AUXÍLIO FINANCEIRO AOS ESTADOS (INCISO I DO ART. 5º DA LEI COMPLEMENTAR Nº 173, DE 27 DE MAIO DE 2020)	,00	,00
0000000165- AUXILIO FINANEIRO AOS ESTADOS - SAÚDE E ASSISTÊNCIA SOCIAL (L.C.Nº 173, DE 27 DE MAIO DE 2020)	,00	,00
0000000262- SERVIÇOS DE SAÚDE REMUNERADOS PELO SUS	,00	,00
0000000263-RECURSOS ORIUNDOS DE TRANSFERÊNCIAS RECEBIDAS PARA USO EXCLUSIVO NO TRATAMENTO DA COVID 19	,00	,00
0000000264-AÇÕES EMERGENCIAIS DESTINADAS AO SETOR CULTURAL - LEI Nº 14.017/2020	,00	,00
TOTAL	5.427.677.646,76	5.778.032.314,26

FUNDO DE PREVIDÊNCIA DO ESTADO DO PARANÁ
C.N.P.J. n.º 17.578.066/0001-66
NOTAS EXPLICATIVAS ÀS DEMONSTRAÇÕES CONTÁBEIS
EM 31 DE DEZEMBRO DE 2020
(Valores expressos em reais)

1 – OBJETIVO DA ENTIDADE

O **Fundo de Previdência do Governo do Estado do Paraná** foi criado pela Lei n.º 17.435/12, como um fundo público de natureza previdenciária, o qual faz parte da reestruturação do Plano de Financiamento do Regime Próprio do Governo do Estado, com a característica de um fundo de capitalização, tendo como objetivo registrar e atender ao pagamento dos benefícios previdenciários concedidos aos seus segurados e dependentes, conforme dispõe o artigo n.º 12, da Lei n.º 17.435/12 e suas alterações conforme Leis 18370/2014, 18469/2015 e 19790/2020 e 20.122/2020, além da reforma previdenciária estatual contida na Emenda Constitucional 45/2020. O parágrafo 1º do artigo 3º da Lei 17.435/2012 estabeleceu que os Fundos Públicos de natureza previdenciária são infungíveis, dotados cada um deles de **identidade fisco-contábil e jurídica**, sendo-lhes destinados recursos específicos, inexistindo, em qualquer situação, solidariedade, subsidiariedade ou supletividade entre eles.

2 – APRESENTAÇÃO DAS DEMONSTRAÇÕES CONTÁBEIS

As demonstrações contábeis foram elaboradas de acordo com as práticas contábeis adotadas no Brasil e em conformidade com as diretrizes contábeis estabelecidas pela Secretaria de Previdência da Secretaria Especial de Previdência e Trabalho do Ministério da Economia, aplicáveis aos Regimes Próprios de Previdência Social - RPPS, nos termos da Portaria MPS n.º 509, de 12 de dezembro de 2013 e Portaria Conjunta STN-SPREV/MF no 07, de 18 de dezembro de 2019. Conforme legislação, registra seus atos e fatos contábeis sob o regime de competência do exercício social, que lhe garante atributos de confiabilidade, tempestividade, compreensibilidade e comparabilidade.

A Secretaria do Tesouro Nacional, com o objetivo de padronizar os procedimentos contábeis no âmbito da federação sob a mesma base conceitual, a qual busca assegurar o reconhecimento, a mensuração, a avaliação e a evidenciação de todos os elementos que integram o patrimônio público, publica o Manual de Contabilidade Aplicada ao Setor Público (MCASP). O Manual de Contabilidade Aplicada ao Setor Público (MCASP) visa colaborar com o processo de elaboração e execução do orçamento, além de contribuir para resgatar o objeto da contabilidade como ciência, que é o patrimônio. Com isso, a contabilidade poderá atender a demanda de informações requeridas por seus usuários, possibilitando a análise de demonstrações contábeis adequadas aos padrões internacionais, sob os enfoques orçamentário e patrimonial, com base em um Plano de Contas Nacional o PCASP – Plano de Contas aplicado ao Setor Público.

2.1 – Moeda Funcional

As demonstrações contábeis estão apresentadas em reais, que é a moeda funcional do Governo do Estado do Paraná.

3 – PRINCIPAIS PRÁTICAS CONTÁBEIS

Apresentamos a seguir as principais práticas contábeis utilizadas para a elaboração das Demonstrações Contábeis da Entidade, bem como a composição dos saldos apresentados.

ATIVO

3.1 – CAIXA E EQUIVALENTES DE CAIXA

	2020	2019
BANCOS CONTA MOVIMENTO – - PLANO PREVIDENCIÁRIO	4.314.556,41	6.623.646,25
Caixa Econômica Federal 104 / 3153 / 810-9	1.809.815,82	881.863,23
Banco do Brasil 001 / 3793 / 5090-3	0,81	0,81
Caixa Econômica Federal 104 / 3156 / 5-8	1.000,00	2.103,46
Caixa Econômica Federal 104 / 3153 / 23-0	0,00	0,00
Caixa Econômica Federal 104 / 3156 / 890-3	1.000,00	4.546,98
Banco Itaú 341 / 4130 / 523-6	0,04	0,04
Caixa Econômica Federal 104 / 3153 / 811-7	2.502.739,74	5.735.131,73

Registra as disponibilidades existentes em contas correntes na data de 31 de dezembro de 2020.

3.2 – DEMAIS CRÉDITOS E VALORES A CURTO PRAZO

A composição dos saldos que compõe este grupo de Contas é a seguinte:

	2020	2019
DEMAIS CRÉDITOS E VALORES A CURTO PRAZO	502.885.775,74	505.728.330,78
DEPÓSITOS RESTITUÍVEIS E VALORES VINCULADOS	6.110.898,69	6.133.700,12
OUTROS DEPÓSITOS RESTITUÍVEIS E VALORES VINCULADOS	6.110.898,69	6.133.700,12
Créditos Diversos	92.302,39	115.103,82
Créditos Diversos - FF	5.878.184,58	5.878.184,58
Créditos Diversos - FM	41.154,07	41.154,07
Créditos Diversos - Tribunal de Justiça	99.257,65	99.257,65
CRÉDITOS PREVIDENCIÁRIOS A RECEBER A CURTO PRAZO	143.738,28	196.616,63
CONTRIBUIÇÕES PREVIDENCIÁRIAS A RECEBER	143.738,28	196.616,63
CONTR DO RPPS A RECEBER - SERVIDOR, APOSENTADO E PENSIONISTA	143.738,28	196.616,63
CONTRIBUIÇÕES DO RPPS A RECEBER - SERVIDOR ATIVO	0,00	0,00
CONTRIBUIÇÕES DO RPPS A RECEBER - APOSENTADO	16.824,44	118.315,44
Contribuição do RPPS A Receber Aposentado - Executivo	16.824,44	107.911,86
Contribuição do RPPS A Receber Aposentado – Tribunal de Justiça	0,00	1.344,24
Contribuição do RPPS A Receber Aposentado – Tribunal de Contas	0,00	9.059,34
CONTRIBUIÇÕES DO RPPS A RECEBER - PENSIONISTA	126.913,84	78.301,19
Contribuição do RPPS A Receber Pensionista - Executivo	70.076,87	34.246,61
Contribuição do RPPS A Receber Pensionista - Tribunal de Justiça	56.836,97	19.736,28
Contribuição do RPPS A Receber Pensionista – Ministério Público	0,00	15.259,80
Contribuição do RPPS A Receber Pensionista - Tribunal de Contas	0,00	9.058,50
Contribuição do RPPS A Receber Pensionista - Assembléia Legislativa	0,00	0,00
OUTROS CRÉDITOS PREVIDENCIÁRIOS	495.794.236,86	495.794.724,96
Aporte para Cobertura do Déficit Atuarial - Ex	494.003.918,55	494.003.918,55
Aporte para Cobertura do Déficit Atuarial - Tj	1.064.097,79	1.064.097,79
Aporte para Cobertura do Déficit Atuarial - Mp	346.529,43	346.529,43
Aporte para Cobertura do Déficit Atuarial - Tce	379.691,09	380.179,19
Aporte para Cobertura do Déficit Atuarial - Alep	0,00	0,00
OUTROS CRÉDITOS A RECEBER E VALORES A CURTO PRAZO	925.628,65	3.603.289,07
COMPENSAÇÃO FINANCEIRA ENTRE REGIMES PREVIDENCIÁRIOS	0,00	2.904.813,30
Créditos do RPPS Junto ao RGPS	0,00	2.904.813,30
ALUGUÉIS A RECEBER	925.628,65	698.475,77
Aluguéis A Receber	925.628,65	698.475,77
(-) AJUSTE DE PERDAS DE DEMAIS CRÉDITOS E VALORES A CURTO PRAZO	(88.726,74)	(88.726,74)
(-) Ajuste de Perdas e Demais Créditos e Valores a Curto Prazo	(88.726,74)	(88.726,74)

a) Depósitos Restituíveis e Valores Vinculados registra créditos diversos com processos de depósitos/bloqueios judiciais realizados na conta do Fundo de Previdência mediante autorização do Poder Judiciário e outros valores financeiros extraordinário.

b) Créditos Previdenciários a Receber a curto prazo registra:

b.1 Contribuição retida de Inativo e Pensionista, são contribuições bloqueadas em razão de que alguns dos diversos procedimentos legais que não foram cumpridos pelo beneficiário perante o Fundo de Previdência;

b.2 Outros Créditos Previdenciários registra os Aportes para Cobertura do Déficit Atuarial a receber dos poderes Executivo, Legislativo, Judiciário, Tribunal de Contas e Ministério Público conforme dispõe a Lei 19790/2019, nos Artigos 4º e 8º. Em 15 de dezembro de 2020 o Governo do Estado do Paraná assinou Termo de Parcelamento e Confissão de Débitos

Previdenciários com fundamento na Lei nº Lei 17633 de 26 de julho de 2013 do valor de R\$ 494.003.918,55, do Poder Executivo, com vencimento da primeira parcela em 29 de janeiro de 2021.

- c) Outros Créditos Previdenciários e Valores registra: Alugueres a receber pertencentes a Carteira de Investimentos Imobiliários do Fundo de Previdência;

3.3 - INVESTIMENTOS E APLICAÇÕES A CURTO PRAZO:

A composição dos saldos que compõe este grupo de Contas é a seguinte:

	2020	2019
INVESTIMENTOS E APLICAÇÕES TEMPORÁRIAS A CURTO PRAZO	5.731.194.968,44	5.782.100.246,75
APLICAÇÕES EM SEGMENTO DE RENDA FIXA - RPPS	4.707.314.117,26	5.054.035.351,11
TÍTULOS DE RESPONSABILIDADE DO TESOURO	3.463.081.336,95	3.860.789.424,62
B. B. 3793 10235-0 Notas do Tesouro Nacional Série B. N. T. N. - B.	3.280.511.561,97	3.783.592.340,47
B. B. 3793 10235-0 Notas do Tesouro Nacional Série F. - N. T. N. - F	79.042.152,50	77.197.084,15
B. B. 3793 10235-0 N. T. N. – B "Mantidos Até Vencimento 2045"	103.527.622,48	0,00
FUNDOS DE INVESTIMENTO EM RENDA FIXA OU REFERENCIADOS	309.479.201,98	256.766.685,06
B. B. 3793 10.235-0 B. B. Previd R. F. Perfil Fic de F. I.	0,00	858.741,59
B. B. 3793 10.235-0 B. B. Previd R. F. Tp Ipca I 2022	0,00	49.759.939,60
B. B. 3793 10.235-0 B. B. Previd R. F. Tp Ipca I I I	0,00	67.461.518,34
B.b. 3793 900.003-8 B. N. P. Paribás Targus	0,00	427,62
Bb Ag 3793 10235-0 B R B 2023	0,00	18.074.065,44
Caixa Brasil Referenciado Di	99.956.316,48	0,00
Itau Inst Alocação Dinamica	0,00	120.383.369,68
CEF 3153 823-0 Caixa Brasil Disponibilidades RF	31.915,94	228.622,79
BB 3793 900003-8 Ima -b 1000	18.122,00	0,00
BB Previdenciário Renda Fixa Retorno Total Fi em Cotas de Fi	128.515.623,38	0,00
Western Asset Rf Ativo Max Fi	30.617.630,36	0,00
Itaú Institucional Global Dinâmico Rf Lp Fic Fi	50.339.593,82	0,00
FUNDOS DE INVESTIMENTOS EM TÍTULOS DO TESOURO	934.753.578,33	936.479.241,43
B. B. 3793 10.235-0 B. B. Previd R. F. Idka 2	80.402.092,30	128.781.124,49
B. B. 3793 10.235-0 Previd Rf Irf-m	0,00	89.326.655,27
Bb Ag. 3793 C/c 10235-0 B. B. Previd Rf Irf- M I	101.104.752,13	5.992.364,33
B.b. 3793 - 10235-0 - Bb Previd Tp Vii	7.116.226,64	19.949.746,23
B.b. 3793 900.003-8 Brb Imab 1000	0,00	71.022,63
B. B. 3793 10.235-0 Alocação Ativa	0,00	217.871.633,64
Cef 3153 823-0 Caixa Brasil Idka 2	0,00	159.514.117,37
Cef 3153 823-0 Caixa Brasil Ima-b 5	0,00	116.528.445,04
Cef 3153 823-0 Caixa Fi Brasil Irf-m 1	24.131.382,29	19.723.112,58
Cefimab - Caixa Brasil Ima-b (3153/823-0)	0,00	30.726.982,02
Cefgest - Caixa Gestão Estratégica (3153/823-0)	507.347.620,44	96.399.918,64
Cefm1+ - Caixa Brasil Irf-m 1+ (3153/823-0)	0,00	27.392.842,40
Bbimab5+ - Bb Previd Ima-b 5+ (3793/10.230-0)	0,00	24.201.276,79
BB 3793 10.235-0 Previd Rf Irf-m	51.259.713,39	0,00
BB 3793 10.235-0 Bb Previd Rf . Tp . Ipca I I I	44.444.645,97	0,00
BB 3793 10.235-0 Brb 2023	18.882.479,84	0,00
Safra Ima Institucional Fic Fi Rf	100.064.665,33	0,00

APLICAÇÕES EM SEGMENTO DE RENDA VARIÁVEL - RPPS	861.091.715,56	728.064.895,64
FUNDOS DE INVESTIMENTOS EM AÇÕES	616.913.159,69	561.637.164,05
Cx 3153 823-0 Caixa Fic Ações Valor Dividendos Rpps	94.053.078,53	91.270.772,90
B.b. 3793 10235-0 Bradesco Fia Small Cap Plus	83.349.915,69	80.732.030,49
Sulamerica Equities Fi Ações	74.009.672,23	84.653.927,51
Btg Pactual Absoluto Ações	85.038.478,50	48.809.309,29
Itau Acoes Dunamis Fic	50.567.986,04	53.158.753,09
Bahia Am Valuation Fc de Fia	0,00	16.906.367,71
Fia Ações Institucional Bdr Nivel 1 - Exterior	0,00	23.208.523,67
Itau Ações Phoenix	57.169.709,78	72.578.046,81
Icatu Vanguarda Div	50.647.281,03	55.930.689,34
Safra Consumo Americano Fia Bdr Nivel I	0,00	34.388.743,24
Vinci Mosaico Fi Ações	39.648.647,09	0,00
BB Ações Retorno Total	49.316.469,21	0,00
Az Quest Small Mid Caps Institucional Fic Fia	33.111.921,32	0,00
FUNDOS DE INVESTIMENTOS MULTIMERCADO	125.085.420,43	82.599.277,83
B.b. 3793 10.235-0 Western Asset Us Index 500	48.654.450,97	28.709.401,22
Caixa Alocacao Macro Multimercado	76.430.969,46	53.889.876,61
FUNDOS DE INVESTIMENTOS EM PARTICIPAÇÕES	119.093.135,71	83.828.453,76
B. B. 3793 10235-0 B. B. Brasil Portos E Ativos Logisticos Fip	12.082.075,31	14.790.724,69
B. B. 3793 10235-0 Brb Qam Imobilizrio Paraná I	1.814.903,47	1.925.455,40
B. B. 3793 10235-0 Btg Pactual Infraestrutura li Fip	57.642.743,32	36.347.417,54
B. B. 3793 10235-0 Riviera Gr Industrial Fip	33.629.753,92	30.764.856,13
Tg Pactual Economia Real Fip Multiestratégia	13.923.659,69	0,00
APLICAÇÕES DO RPPS NO EXTERIOR	162.789.135,62	0,00
FUNDO DE INVESTIMENTO-SUFIXO INVESTIMENTO NO EXTERIOR	56,352.259,88	0,00
MS Global Opportunities-Advisory Fic Fi Ações Investimentos no Exterior	33.733.594,46	0,00
Bb Global Select Equity investimentos no Exterior FI Multimercado	22.618.665,42	0,00
FUNDO DE AÇÕES BRD NÍVEL 1	106.436.875,74	0,00
Cef 3153823-0 Fia Ações Institucional Bdr Nivel1-Exterior	35.918.183,02	0,00
Bb 3793 10235-0 Safra Consumo Americano Fia Bdr Nivel I	49.674.098,15	0,00
Western Asset Fi Ações Bdr Nivel I	20.844.594,57	0,00

Registram os investimentos da Entidade nos diversos segmentos de mercado autorizado e de acordo com as diretrizes estabelecidas pela Resolução BC/CMN Nº 3922 de 25 de novembro de 2010 e suas alterações. Os registros dos fundos de investimentos específicos de renda fixa e renda variável e aplicações RPPS no exterior, são a preço de aquisição, atualizados pelo valor da cota na data do balanço. Os Títulos de Responsabilidade do Tesouro, são Marcados na Curva. Conforme orientação da Portaria MPS nº 402/2008 e Portaria SPREV/MF no 04/2019 os títulos de NTN-B e NTN-F também são Marcados a Mercado. Estes registros são realizados nas contas do grupo de Atos Potenciais do Plano de Contas Aplicado ao Setor Público – PCASP. – Vide Nota Explicativa 3.9

Abaixo demonstrativo dos Títulos mantidos até o vencimento, atualizado pela Marcação na Curva e Marcação a Mercado.

Posição: 31/12/2020

Cliente: FUNDO DE PREVIDÊNCIA DO ESTADO DO PARANÁ

Papel	Emissão	Aplicação	Vcto.	Indexa % aa	Qtde.	P.U. Curva	Valor Aplicação	Valor - Curva	Ind MAM %	P.U. - MAM	Valor - MAM	Provisão
NTN-B	15/08/2004	26/10/2020	15/05/2045	IPC. 4,2453	12.000	4.341,20668400	51.818.101,15	52.094.480,20	3,794600	4.622,190618	55.466.287,42	3.371.807,22
NTN-B	15/08/2004	24/11/2020	15/05/2045	IPC. 4,3387	12.000	4.286,09519000	50.565.604,28	51.433.142,28	3,794600	4.622,190618	55.466.287,42	4.033.145,14
Sub-total					24.000		102.383.705,43	103.527.622,48			110.932.574,84	7.404.952,36

ajuste positivo 7.404.952,36

A IPC 014 Instrução Procedimentos Contábeis – RPPS, traz orientações de registros, da informação Patrimonial, Orçamentária e Controle, onde somente quando dos resgates, a receita de remuneração dos investimentos deve ter a informação Orçamentária.

RECEITA PATRIMONIAL	RECEITA ORÇAMENTÁRIA
R\$ 470.763.756,53	R\$ 164.218.443,13

3.4 – ATIVOS NÃO CIRCULANTE:

A composição dos saldos que compõe este grupo de Contas é a seguinte:

	2020	2019
ATIVO NÃO CIRCULANTE	229.217.111,28	230.007.372,00
ATIVO REALIZÁVEL A LONGO PRAZO	5.303.695,03	5.190.146,12
DEMAIS CRÉDITOS E VALORES A LONGO PRAZO - CONSOLIDAÇÃO	5.303.695,03	5.190.146,12
DEPÓSITOS RESTITUÍVEIS E VALORES VINCULADOS	4.099.607,95	4.122.409,38
DEP E CAUÇÕES RELATIVOS A CONTRATOS OU CONVENÇÕES	250.084,15	250.084,15
Walmart do Brasil Ltda	250.084,15	250.084,15
DEPÓSITOS JUDICIAIS	3.480.397,01	3.480.397,01
Depósitos Judiciais - Fundo de Previdência	3.451.208,23	3.451.208,23
Governo do Estado Paraná	29.188,78	29.188,78
OUTROS DEPÓSITOS RESTITUÍVEIS E VALORES VINCULADOS	391.928,22	391.928,22
Valores Bloqueados Judicialmente	391.928,22	391.928,22
OUTROS CRÉDITOS A RECEBER E VALORES A LONGO PRAZO	1.181.285,65	1.067.736,74
OUTROS CRÉDITOS A RECEBER E VALORES A LONGO PRAZO	1.181.285,65	1.067.736,74
Atualização de Depósitos Judiciais	1.112.863,81	1.017.818,39
Atualização Monetária Caução Wall Mart	68.421,84	49.918,35
INVESTIMENTOS	223.913.416,25	224.817.225,88
APLICAÇÕES EM SEGMENTO DE IMÓVEIS - RPPS	233.664.480,79	232.128.873,30
Terrenos	149.078.040,00	149.078.040,00
Edificações	84.586.440,79	83.050.833,30
(-) DEPRECIAÇÃO ACUMULADA DE INVESTIMENTOS	-9.751.064,54	-7.311.647,42
(-) Depreciação Acumulada Imóveis - RPPS	-9.751.064,54	-7.311.647,42

a) Caução do Wal-Mart conforme contrato de aluguel de imóvel pertencente ao Fundo de Previdência e atualizados pela poupança.

b) Depósitos e bloqueios judiciais de processos propostos contra a Entidade, relacionados a questões de ordem previdenciária. Com a entrada em vigor da Lei Estadual 17.435/12 a Administradora PARANAPREVIDÊNCIA vem buscando a repatriação dos valores em razão do redirecionamento da execução em face do Estado do Paraná, cujo sucesso dependerá de decisão judicial favorável sobre a constitucionalidade da referida Lei Estadual. Os registros foram atualizados pelo índice estabelecido pelo Poder Judiciário na data do balanço.

c) Governo do Estado do Paraná são registros de valores retidos em concordância com a Lei Complementar nº 151/2015 que instituiu sistemática de gestão dos depósitos judiciais e administrativos em processos nos quais Estados, Municípios e o Distrito Federal sejam partes, possibilitando à Fazenda Pública acesso a parte dos depósitos judiciais e administrativos.

d) Aplicações em segmento de Imóveis - RPPS registra os investimentos no segmento do mercado imobiliário, que proporcionam renda para fazer frente aos compromissos previdenciários, através de locação. A depreciação é calculada pelo método linear, à taxa definida de acordo com a vida útil remanescente de cada edificação, determinada em Laudo de Reavaliação Patrimonial realizado em novembro de 2016 pela empresa Avalisul Engenharia de Avaliações, em conformidade com as normas ABNT NBR 14.653 - Avaliação de Bens – Imóveis Urbanos e Avaliação de Bens – Empreendimentos.

A composição dos saldos que compõe este grupo de Contas é a seguinte:

3.5 - FORNECEDORES E CONTAS A PAGAR A CURTO PRAZO

	2020	2019
FORNECEDORES NACIONAIS	0,00	-6.701.490,27
Fornecedores Não Financiados A Pagar	0,00	-6.701.490,27
3.6 - DEMAIS OBRIGAÇÕES A CURTO PRAZO	-11.405.215,77	-14.276.116,32
VALORES RESTITUÍVEIS - CONSOLIDAÇÃO	-11.336.793,93	-14.226.197,97
DEPÓSITOS E CAUÇÕES	-250.084,15	-250.084,15
Walmart Brasil Ltda.	-250.084,15	-250.084,15
OUTROS VALORES RESTITUÍVEIS	-11.086.709,78	-13.976.113,82
Créditos A Ressarcir - Outros Fundos - Adm	-1.131,17	-1.131,17
Créditos A Ressarcir - Outros Fundos - Fundo Pecúlio	-5.341,94	-5.341,94
Créditos A Ressarcir - Outros Fundos - FF	-2.827.606,19	-2.827.606,19
Créditos a Ressarcir - Assembléia Legislativa	-4.739,26	-4.739,26
Créditos A Ressarcir - Outros Fundos - Serventuário	-4.791.023,86	-4.791.023,86
Outras Obrigações	-342.987,95	0,00
Créditos A Ressarcir - Executivo	-15,29	-15,29
Créditos a Ressarcir - Tribunal de Contas	-23.241,70	-23.241,70
Benefícios Conta Bloqueada	-2.502.739,74	-5.735.131,73
Créditos A Ressarcir - COMPREV	-2.442,85	-2.442,85
Governo do Estado do Paraná	-585.439,83	-585.439,83
OUTRAS OBRIGAÇÕES A CURTO PRAZO	-68.421,84	-49.918,35
INDENIZAÇÕES E RESTITUIÇÕES DIVERSAS DO EXERCÍCIO	-68.421,84	-49.918,35
Atualização Monetária Caução Walmart	-68.421,84	-49.918,35

a) Caução do Walmart Brasil registra cláusula do Contrato de Locação de imóvel pertencente ao Fundo de Previdência de depósito em caução, sendo estes valores atualizadas pela poupança.

b) Créditos a Ressarcir- Outros Fundos são processos/bloqueios judiciais anteriores a Lei 17435/2012 pertencente ao Fundo de Previdência debitados na conta do Fundo Financeiro mediante autorização do Poder Judiciário. Estes valores serão ressarcidos quando dos seus desbloqueios.

c) Créditos a Ressarcir – ALEP: Créditos a Ressarcir – ALEP, TC: Registra valores a ressarcir de contribuições patronais repassadas à maior.

d) Créditos a Ressarcir – Serventuários registra valores recebidos do Tribunal de Justiça decorrentes de divergência de interpretação, devido ausência de norma regulamentadora da cobrança de contribuições previdenciárias dos Serventuários da Justiça e bloqueio judicial anterior a Lei 17435/2012 pertencente ao Fundo de Previdência debitados na conta dos Serventuários da Justiça.

e) Benefícios Conta Bloqueada: São valores de beneficiários que mantêm pendências com algum dos diversos procedimentos legais perante o Fundo de Previdência.

f) Governo do Estado do Paraná registra valores repassados a maior pela SEFA e que serão compensados/devolvidos.

3.7 – PASSIVO NÃO CIRCULANTE:

A composição dos saldos que compõe este grupo de Contas é a seguinte:

	2020	2019
PASSIVO NÃO-CIRCULANTE	0,00	18.138.616.933,86
PROVISÕES A LONGO PRAZO	0,00	18.138.616.933,86
PLANO PREVIDENCIÁRIO - PROVISÕES DE BENEFÍCIOS CONCEDIDOS	-25.607.020.361,82	-24.983.803.206,97

Apos/pensões/outras Benefícios Concedidos do Plano Previdenciário	-27.947.337.917,29	-27.153.041.344,06
(-) Contribuições do Inativo Para o Plano Previdenciário do Rpps	1.495.575.018,47	1.367.775.423,67
(-) Contribuições do Pensionista Para o Plano Previdenciário do Rpps	481.427.144,09	443.042.567,68
(-) Compensação Previdenciária do Plano Previdenciário do Rpps	363.315.392,91	358.420.145,74
PLANO PREVIDENCIÁRIO - PROVISÕES DE BENEFÍCIOS A CONCEDER	32.759.771.278,00	42.093.058.831,80
Apos/pensões/outras Benefícios A Conceder do Plano Previdenciário	-44.812.578.764,98	-42.549.233.524,10
(-) Contribuições do Ente Para o Plano Previdenciário do Rpps	56.956.800.048,38	61.047.151.419,58
(-) Contribuições do Ativo Para o Plano Previdenciário do Rpps	20.164.982.654,91	23.176.716.706,77
(-) Compensação Previdenciária do Plano Previdenciário do Rpps	450.567.339,69	418.424.229,55
PLANO PREVIDENCIÁRIO - PLANO DE AMORTIZAÇÃO	1.197.991.937,26	1.029.361.309,03
(-) Outros Créditos do Plano de Amortização	1.197.991.937,26	1.029.361.309,03
PROVISÕES ATUARIAIS PARA AJUSTES DO PLANO PREVIDENCIÁRIO	-8.350.742.853,44	0,00
Ajuste de Resultado Atuarial Superavitário	-8.350.742.853,44	0,00

As Provisões Matemáticas Previdenciárias representam os valores calculados atuarialmente, pelo método agregado, de acordo com a reestruturação dos fundos previdenciários do Regime Próprio de Previdência Social do Estado do Paraná, estabelecidos pela Lei PR 17.435/2012 e suas alterações conforme Leis 18.370/2014, 18.469/2015, 19.790/2019 e 20.122/2020, além da reforma previdenciária estatual contida na Emenda Constitucional 45/2020, sendo que o Fundo de Previdência é financiado e formado pela adoção gradual do regime financeiro de capitalização.

A composição das Provisões Matemáticas Previdenciárias está em conformidade com a Nota Técnica Atuarial nº 121/2020 de 08/04/2020, emitida pelos atuários da PARANAPREVIDÊNCIA. Atende as normas legais, ao princípio da prudência e está refletindo nas Demonstrações Contábeis o compromisso futuro, com os valores projetados, que representam as obrigações do Fundo de Previdência em 75 anos. Estas Provisões Matemáticas foram evoluídas pelo método de Recorrência, posicionadas em 31/12/2020, para cumprimento do prazo legal do envio da remessa de dados e arquivos ao SEI-CED – Sistema Estadual de Informações – Módulo Captação Eletrônica de Dados estabelecido pela Instrução Normativa nº 113/2015 do Tribunal de Contas do Estado do Paraná. Quando da emissão da Nota Técnica Atuarial referente ao exercício de 2020, a contabilidade da Instituição estará procedendo os ajustes necessários nas provisões constituídas, assim revelando a real situação patrimonial do Fundo de Previdência. Essa informação é fundamental para aferição da capacidade de garantia dos benefícios previdenciários concedidos e a conceder.

As alterações legislativas ocorridas no final do exercício de 2019, de forma agregada, promovem redução dos compromissos previdenciários futuros e, aumento nas receitas contributivas, ocasionando superávit (total de benefícios aquém do total das receitas) no grupo 2.2.7.0.0.00.00 – Provisões a Longo Prazo de contas: Plano Previdenciário - Provisões de Benefícios a Conceder, resultando em saldo invertido no valor de R\$ 18.138.616.933,86. Fato subsequente, o Tribunal de Contas do Paraná determinou que a Entidade procedesse o ajuste do grupo de contas do 2.2.7.0.0.00.00 – Provisões a Longo Prazo em razão do saldo invertido. Para isso, foram procedidos registros de Ajustes conforme orientações da NBC TG 23 (R1) – Políticas Contábeis, Mudança de Estimativa e Retificação de Erro. Devido a materialidade do valor ajustado, abaixo consta demonstrativo com a *Reapresentação retrospectiva: que é a correção do reconhecimento, da mensuração e da divulgação de valores de elementos das demonstrações contábeis, como se um erro de períodos anteriores nunca tivesse ocorrido.* Vide Nota Explicativa 3.8 abaixo e Nota Explicativa 3.2 da Demonstração das Variações Patrimoniais.

	2020	2019
PASSIVO NÃO-CIRCULANTE	0,00	0,00
PROVISÕES A LONGO PRAZO	0,00	0,00
PLANO PREVIDENCIÁRIO - PROVISÕES DE BENEFÍCIOS CONCEDIDOS	-25.607.020.361,82	-24.983.803.206,97
Apos/pensões/outras Benefícios Concedidos do Plano Previdenciário	-27.947.337.917,29	-27.153.041.344,06
(-) Contribuições do Inativo Para o Plano Previdenciário do Rpps	1.495.575.018,47	1.367.775.423,67
(-) Contribuições do Pensionista Para o Plano Previdenciário do Rpps	481.427.144,09	443.042.567,68
(-) Compensação Previdenciária do Plano Previdenciário do Rpps	363.315.392,91	358.420.145,74
PLANO PREVIDENCIÁRIO - PROVISÕES DE BENEFÍCIOS A CONCEDER	32.759.771.278,00	42.093.058.831,80
Apos/pensões/outras Benefícios A Conceder do Plano Previdenciário	-44.812.578.764,98	-42.549.233.524,10
(-) Contribuições do Ente Para o Plano Previdenciário do Rpps	56.956.800.048,38	61.047.151.419,58

(-) Contribuições do Ativo Para o Plano Previdenciário do Rpps	20.164.982.654,91	23.176.716.706,77
(-) Compensação Previdenciária do Plano Previdenciário do Rpps	450.567.339,69	418.424.229,55
PLANO PREVIDENCIÁRIO - PLANO DE AMORTIZAÇÃO	1.197.991.937,26	1.029.361.309,03
(-) Outros Créditos do Plano de Amortização	1.197.991.937,26	1.029.361.309,03
PROVISÕES ATUARIAIS PARA AJUSTES DO PLANO PREVIDENCIÁRIO	-8.350.742.853,44	-18.138.616.933,86
Ajuste de Resultado Atuarial Superavitário	-8.350.742.853,44	-18.138.616.933,86

3.8 – PATRIMÔNIO LÍQUIDO

A composição dos saldos do Patrimônio Líquido em 31 de dezembro de 2020 é a seguinte:

	2020	2019
PATRIMÔNIO LÍQUIDO	-6.456.207.196,10	-24.642.098.923,05
SUPERÁVITS OU DÉFICITS ACUMULADOS	-6.456.207.196,10	-24.642.098.923,05
Superávits ou Déficits de Exercícios	47.274.793,09	-24.003.509.944,87
Superávits ou Déficits de Exercícios Anteriores	-24.642.098.923,05	-639.325.878,45
Ajustes de Exercícios Anteriores	18.138.616.933,86	736.900,27

a) O Patrimônio Líquido do Fundo de Previdência acumula Superávit no montante de R\$ 6.456.207.196,10.

b) Superávits ou Déficits do Exercício: O resultado patrimonial no **exercício de 2020 é deficitário no montante de R\$ 47.274.793,09** (quarenta e sete milhões, duzentos e setenta e quatro mil, setecentos e noventa e três reais e nove centavos).

c) Ajustes de Exercícios Anteriores: O valor de R\$ 18.138.616.933,86 representa o superávit atuarial do exercício de 2019 que foi registrado em contas de resultado. As alterações legislativas ocorridas no final do exercício de 2019, de forma agregada, promovem redução dos compromissos previdenciários futuros e, aumento nas receitas contributivas, ocasionando superávit (total de benefícios aquém do total das receitas) no grupo 2.2.7.0.0.00.00 – Provisões a Longo Prazo de contas Plano Previdenciário - Provisões de Benefícios a Conceder, resultando em saldo invertido. Fato subsequente, o Tribunal de Contas do Paraná determinou que a Entidade procedesse o ajuste do grupo de contas do 2.2.7.0.0.00.00 – Provisões a Longo Prazo em razão do saldo invertido. Para isso, foram procedidos registros de Ajustes conforme orientações da NBC TG 23 (R1) – Políticas Contábeis, Mudança de Estimativa e Retificação de Erro. Devido a materialidade do valor ajustado, abaixo consta demonstrativo com a *Reapresentação retrospectiva: que é a correção do reconhecimento, da mensuração e da divulgação de valores de elementos das demonstrações contábeis, como se um erro de períodos anteriores nunca tivesse ocorrido.*

Vide Nota Explicativa 3.7 acima e Nota Explicativa 3.2 da Demonstração das Variações Patrimoniais.

	2020	2019
PATRIMÔNIO LÍQUIDO	-6.456.207.196,10	-6.503.481.989,19
SUPERÁVITS OU DÉFICITS ACUMULADOS	-6.456.207.196,10	-6.503.481.989,19
Superávits ou Déficits de Exercícios	47.274.793,09	-5.864.893.011,01
Superávits ou Déficits de Exercícios Anteriores	-6.503.481.989,19	-639.325.878,45
Ajustes de Exercícios Anteriores	0,00	736.900,27

3.8.1 - QUADROS DOS ATIVOS E PASSIVOS FINANCEIROS E PERMANENTE

No passivo financeiro são incluídos os compromissos orçamentários da rubrica contábil, créditos empenhados a liquidar, no montante de R\$ 183.078,83. Por conta desta obrigação a pagar o saldo patrimonial soma R\$ 6.456.024.117,27

3.9 – QUADRO DAS CONTAS DE COMPENSAÇÃO

	2020	2019
MARCAÇÃO A MERCADO	500.640.150,22	536.749.683,73
Notas do Tesouro Nacional N T N - B	500.609.118,22	531.028.706,06
Notas do Tesouro Nacional N T N - F	31.032,00	5.720.977,67

Conforme determinação contida na Portaria MPS n.º 402/2008 e Portaria SPREV/MF n.º 04/2019, efetuamos a contabilização nas contas de Controles/Atos Potenciais para ajustes dos valores dos Títulos Públicos Federais, para

negociação, a preços de mercado de forma a refletir seu real valor. O cálculo foi efetuado com base nos preços unitários dos papéis na data de encerramento do balanço fornecidos pela ANBIMA e são positivos.

3.10 - DEMONSTRATIVO DO SUPRAVIT/DEFICIT FINANCEIRO

Representa a disponibilidade financeira por fonte de recursos em 31/12/2020. O resultado é superavitário e poderá servir para abertura de créditos adicionais em exercícios posteriores.

	2020	2019
DISPONIBILIDADE POR DESTINAÇÃO DE RECURSOS	5.427.677.646,76	5.778.032.314,26

4 – EVENTOS SUBSEQUENTES

A emissão das referidas demonstrações contábeis foi autorizada pela administração no dia 04/03/2021 e não há eventos subsequentes a serem divulgados.

As Demonstrações Contábeis referem-se ao exercício social contábil, econômico, financeiro e atuarial iniciado em 01/01/2020, em que o Conselho Diretor é composto pelos seguintes membros:

CPF	NOME	CARGO
271.707.647-68	Felipe José Vidigal dos Santos	Diretor Presidente
033.567.699-52	Gustavo Schuster Cimbalista de Alencar	Diretor de Finanças e Patrimônio
364.738.209-49	Celso Benedito da Silva	Diretor de Administração
005.893.739-00	Élio João Ventura	Diretor de Previdência
170.734.738-78	Jefferson Renato Roselen Zaneti	Diretor Jurídico

Curitiba, 31 de dezembro de 2020

FELIPE JOSÉ VIDIGAL DOS SANTOS
DIRETOR PRESIDENTE
CPF 271.707.647-68

GUSTAVO SCHUSTER CIMBALISTA DE ALENCAR
DIRETOR DE FINANÇAS E PATRIMÔNIO
CPF 033.567.699-52

ELBIA SCHUINDT DA SILVA
CONTADORA
CPF 466.113.639-04
CRC/PR 036507/O-2

FUNDO DE PREVIDÊNCIA DO ESTADO DO PARANÁ
C.N.P.J. n.º 17.578.066/0001-66
NOTAS EXPLICATIVAS ÀS DEMONSTRAÇÕES CONTÁBEIS
EM 31 DE DEZEMBRO
(Valores expressos em reais)

DEMONSTRATIVO DAS VARIAÇÕES PATRIMONIAIS QUANTITATIVAS

Demonstração das Variações Patrimoniais evidencia as alterações verificadas no patrimônio, resultantes ou independentes da execução orçamentária, e indica o resultado patrimonial do exercício.

A apuração do resultado contábil e atuarial é realizada através do regime de competência do exercício, em obediência a legislação pertinente aos Regimes Próprios de Previdência Social expedida pela Secretaria de Previdência-Ministério da Economia.

1 – VARIAÇÕES PATRIMONIAIS AUMENTATIVAS

- 1.1 As Receitas de Contribuições sociais são compostas de: Contribuição Servidor Ativo, Inativo e Pensionistas, Contribuições Patronais de Ativos, Contribuições Suplementares Progressivas, Aportes para Cobertura do Déficit Atuarial e Contribuições de Autopatrocínio.
- 1.2 Receita de Exploração de Bens e Direitos e Prestação de Serviços corresponde as receitas de alugueres oriundas da locação de imóveis pertencentes ao Fundo de Previdência.
- 1.3 Variações Patrimoniais Financeiras corresponde a remuneração de depósitos judiciais, remuneração de Investimentos do RPPS e outras receitas financeiras.
- 1.4 Reavaliação de Bens Imóveis corresponde a incorporação de investimentos nos Imóveis do Fundo de Previdência custeado pela gestora PARANAPREVIDÊNCIA.
- 1.5 Outras Variações Patrimoniais Aumentativas correspondem a Compensação Previdenciária Ativa – COMPREV e outras restituições recebíveis.

2 - VARIAÇÕES PATRIMONIAIS DIMINUTIVAS

- 2.1 Benefícios Previdenciários e Assistenciais compreendem as aposentadorias, pensões e Requisição de Pequeno Valor.
- 2.2 Uso De Bens, Serviços e Consumo compreendem as despesas com taxa de administração, serviços bancários e depreciação dos imóveis para investimento do Fundo de Previdência.
- 2.3 Desvalorização e Perdas de Ativos compreendem as reduções e perdas da carteira de investimentos do RPPS.
- 2.4 Outras Variações Patrimoniais Diminutivas compreendem a despesas de Compensação Previdenciária Passiva – COMPREV e outros benefícios assistenciais.

3 - RESULTADO PATRIMONIAL

3.1 No exercício de 2020 o Fundo de Previdência demonstra Déficit Patrimonial de R\$ -47.274.793,09 (quarenta e sete milhões, duzentos e setenta e quatro mil, setecentos e noventa e três reais e nove centavos).

3.2 As alterações legislativas ocorridas no final do exercício de 2019, de forma agregada, promovem redução dos compromissos previdenciários futuros e, aumento nas receitas contributivas, ocasionando superávit (total de benefícios aquém do total das receitas) no grupo 2.2.7.0.0.00.00 – Provisões a Longo Prazo de contas Plano Previdenciário - Provisões de Benefícios a Conceder, resultando em saldo invertido no valor de R\$ 18.138.616.933,86. Fato subsequente, o Tribunal de Contas do Paraná determinou que a Entidade procedesse o ajuste do grupo de contas do 2.2.7.0.0.00.00 – Provisões a Longo Prazo em razão do saldo invertido. Para isso, foram procedidos registros de Ajustes conforme orientações da NBC TG 23 (R1) – Políticas Contábeis, Mudança de Estimativa e Retificação de Erro. Devido a materialidade do valor ajustado, abaixo consta demonstrativo com a Reapresentação retrospectiva: que é a correção do reconhecimento, da mensuração e da divulgação de valores de elementos das demonstrações contábeis, como se um erro de períodos anteriores nunca tivesse ocorrido; de como ficaria a Demonstração das Variações Patrimoniais-Resultado Patrimonial do Período. Vide Nota Explicativa 3.7 e 3.8 do Balanço Patrimonial.

 FUNDO DE PREVIDÊNCIA DO ESTADO DO PARANÁ Demonstração das Variações Patrimoniais Exercício Financeiro de 2020 - Dezembro			
DESCRIÇÃO	Nota	Exercício Atual	Exercício Anterior
VARIAÇÕES PATRIMONIAIS AUMENTATIVAS (I)		3.138.337.230,46	8.897.160.857,29
CONTRIBUIÇÕES		2.444.837.310,40	1.805.970.735,85
CONTRIBUIÇÕES SOCIAIS		2.444.837.310,40	1.805.970.735,85
EXPLORAÇÃO E VENDA DE BENS, SERVIÇOS E DIREITOS		6.383.461,08	6.280.326,94
EXPLORAÇÃO DE BENS E DIREITOS E PRESTAÇÃO DE SERVIÇOS		6.383.461,08	6.280.326,94
VARIAÇÕES PATRIMONIAIS AUMENTATIVAS FINANCEIRAS		616.621.699,34	700.496.530,42
JUROS E ENCARGOS DE MORA		0,00	0
REMUNERAÇÃO DE DEP BANCÁRIOS E APLICAÇÕES FINANCEIRAS		616.621.699,34	700.496.530,42
OUTRAS VARIAÇÕES PATRIMONIAIS AUMENTATIVAS -FINANCEIRAS		0,00	0,00
VALORIZAÇÃO E GANHOS COM ATIVOS E DESINCORPORAÇÃO DE PASSIVOS		1.535.607,49	1.281.699,78
REVALIAÇÃO DE ATIVOS		1.535.607,49	1.281.699,78
OUTRAS VARIAÇÕES PATRIMONIAIS AUMENTATIVAS		68.959.152,15	6.383.131.564,30
REVERSÃO DE PROVISÕES E AJUSTES DE PERDAS		0,00	6.316.944.763,25
DIVERSAS VARIAÇÕES PATRIMONIAIS AUMENTATIVAS		68.959.152,15	66.186.801,05
VARIAÇÕES PATRIMONIAIS DIMINUTIVAS (II)		3.185.612.023,55	3.032.267.846,28
BENEFÍCIOS PREVIDENCIÁRIOS E ASSISTENCIAIS		2.964.188.572,27	2.955.096.271,39
APOSENTADORIAS E REFORMAS		2.243.748.515,37	2.245.859.787,41
PENSÕES		714.540.756,72	705.189.932,68
BENEFÍCIOS DE PRESTAÇÃO CONTINUADA		0,00	0,00
OUTROS BENEFÍCIOS PREVIDENCIÁRIOS E ASSISTENCIAIS		5.899.300,18	4.046.551,30
USO DE BENS, SERVIÇOS E CONSUMO DE CAPITAL FIXO		72.566.488,48	72.360.133,52
SERVIÇOS		70.127.071,36	69.963.439,76
DEPRECIAÇÃO, AMORTIZAÇÃO E EXAUSTÃO		2.439.417,12	2.396.693,76
VARIAÇÕES PATRIMONIAIS DIMINUTIVAS FINANCEIRAS		0	0,00
OUTRAS VARIAÇÕES PATRIMONIAIS DIMINUTIVAS - FINANCEIRAS		0	0,00
DESVALORIZAÇÃO E PERDA DE ATIVOS E INCORPORAÇÃO DE PASSIVOS		145.850.144,23	0
REVALIAÇÃO, REDUÇÃO A VALOR RECUPERÁVEL E AJUSTE PARA PERDAS		145.850.144,23	0
OUTRAS VARIAÇÕES PATRIMONIAIS DIMINUTIVAS		3.006.818,57	4.811.441,37
VPD DE CONSTITUIÇÃO DE PROVISÕES		0,00	0,00
DIVERSAS VARIAÇÕES PATRIMONIAIS DIMINUTIVAS		3.006.818,57	4.811.441,37
RESULTADO PATRIMONIAL DO PERÍODO (III) = (I - II)		-47.274.793,09	5.864.893.011,01

Curitiba, 31 de dezembro de 2020

FELIPE JOSÉ VIDIGAL DOS SANTOS
DIRETOR PRESIDENTE
CPF 271.707.647-68

GUSTAVO SCHUSTER CIMBALISTA DE ALENCAR
DIRETOR DE FINANÇAS E PATRIMÔNIO
CPF 033.567.699-52

ELBIA SCHUINDT DA SILVA
CONTADORA
CPF 466.113.639-04
CRC/PR 036507/O-2

FUNDO DE PREVIDÊNCIA DO ESTADO DO PARANÁ
C.N.P.J. n.º 17.578.066/0001-66
NOTAS EXPLICATIVAS ÀS DEMONSTRAÇÕES CONTÁBEIS
EM 31 DE DEZEMBRO
(Valores expressos em reais)

BALANÇO ORÇAMENTÁRIO

Apresenta o valor das receitas e despesas orçamentárias previstas equivalentes aos valores estimados na Lei Orçamentária Anual nº 20.078 de 20 de dezembro de 2019 e alterações para abertura de créditos suplementares, conforme Decreto nº. 5975; e Portarias COE/SEFA nºs. 18, 282.

1 – RECEITAS ORÇAMENTÁRIAS

- 1.1 As Receitas de Contribuições são compostas de: Contribuições dos Servidores Ativos, Inativos e Pensionistas; Contribuições de Autopatrocínio e Precatórios, Contribuições Patronais de Ativos, Contribuições Suplementares Progressivas; Aportes para Cobertura do Déficit Atuarial.
- 1.2 As Receitas Patrimoniais compreendem: Receitas de Aluguéis, Rendimento sobre Investimento do RPPS e rendimento sobre devolução Depósitos Judiciais;
- 1.3 Outras Receitas Correntes abrangem: Compensação Previdenciária Ativa – COMPREV, Outras Restituições e Repasses.
- 1.4 A execução orçamentária do exercício de 2020 apurou Déficit Orçamentário na ordem de R\$ 350.363.852,00. Este valor está amparado pela disponibilidade de caixa e equivalente de caixa de exercícios anteriores e previsto em LOA.

2 – DESPESAS ORÇAMENTÁRIAS

- 2.1 As Despesas Orçamentárias de Pessoal e Encargos Sociais são compostas de: Benefícios de Aposentadorias, Pensões e Sentenças Judiciais.
- 1.1 Outras Despesas correntes abrangem: Compensação Previdenciária Passiva com o Regime Geral – COMPREV, Serviços bancários/Investimentos, Taxa de Administração e Outros Benefícios Assistenciais.

3 – EXECUÇÃO DE RESTOS A PAGAR PROCESSADOS E NÃO PROCESSADOS LIQUIDADOS

- 3.1 Restos a Pagar Processados Não Processados se referem as obrigações relacionadas a despesas bancárias do exercício de 2019, pagas em 2020.
- 3.2 Restos a Pagar Processados e Restos a Pagar Não Processados Liquidados se referem as obrigações relacionadas a Compensação Previdenciária Passiva com o Regime Geral – COMPREV e despesas bancárias de exercícios anteriores pagos neste exercício.

Curitiba, 31 de dezembro de 2020

FELIPE JOSÉ VIDIGAL DOS SANTOS

DIRETOR PRESIDENTE

CPF 271.707.647-68

GUSTAVO SCHUSTER CIMBALISTA DE ALENCAR

DIRETOR DE FINANÇAS E PATRIMÔNIO

CPF 033.567.699-52

ELBIA SCHUINDT DA SILVA

CONTADORA

CPF 466.113.639-04

CRC/PR 036507/O-2

FUNDO DE PREVIDÊNCIA DO ESTADO DO PARANÁ
C.N.P.J. n.º 17.578.066/0001-66
NOTAS EXPLICATIVAS ÀS DEMONSTRAÇÕES CONTÁBEIS
EM 31 DE DEZEMBRO
(Valores expressos em reais)

FLUXO DE CAIXA DAS ATIVIDADES DAS OPERAÇÕES

A Demonstração dos Fluxos de Caixa (DFC) apresenta os Ingressos (entradas) e os Desembolsos (saídas) de caixa classificadas em fluxos operacional, de investimento e de financiamento.

Reflete as transações de caixa das atividades operacionais, das atividades de investimento e das atividades de financiamento, bem como a apresentação de uma conciliação de um resultado e geração líquida de caixa.

1 – INGRESSOS

- 1.1 Receitas Derivadas compreendem as Contribuição Servidor Ativo, Inativo e Pensionistas, Contribuições Patronais de Ativos, Contribuições Suplementares Progressivas, Aportes para Cobertura do Déficit Atuarial, Contribuições de Autoprocínio e de Precatórios, Compensação Previdenciária Ativa – COMPREV, Outras Restituições Recebíveis.
- 1.2 Receitas Originárias compreendem as receitas de alugueres oriundas da locação de imóveis pertencentes ao Fundo de Previdência, remuneração de depósitos judiciais, remuneração de Investimentos do RPPS, Outros Benefícios Assistenciais.
- 1.3 Outros Ingressos Operacionais compreendem valores que não transitam pelo orçamento, que são haveres financeiros e depósitos restituíveis.

2 – DESEMBOLSOS


- 2.1 Pessoal e Demais Despesas correspondem as despesas com folha de aposentados; pensionistas e Sentenças Judiciais. Compensação Previdenciária Passiva com o Regime Geral – COMPREV, Serviços bancários/Investimentos, Taxa de Administração e Outros Benefícios Assistenciais.
- 2.2 Outros Desembolsos Operacionais compreendem valores que não transitam pelo orçamento, que são haveres financeiros e depósitos restituíveis.

3 – GERAÇÃO LÍQUIDA DE CAIXA E EQUIVALÊNCIA DE CAIXA

- 3.1 É o resultado positivo ou negativo entre os ingressos e desembolsos que visa validar o saldo de caixa e equivalente de caixa inicial em 01/01/2020 com caixa e equivalente de caixa final em 31/12/2020.

4 – CONCILIAÇÃO ENTRE O LUCRO/PREJUÍZO LÍQUIDO E O CAIXA LÍQUIDO GERADO/CONSUMIDO NAS ATIVIDADES OPERACIONAIS

5

	FUNDO DE PREVIDÊNCIA DO ESTADO DO PARANÁ
	DEMONSTRATIVO DOS FLUXOS DE CAIXA - MÉTODO INDIRETO Exercício Financeiro de 2020 - Dezembro
	Em R\$

	Exercício Atual	Exercício Anterior
ATIVIDADES OPERACIONAIS		
Resultado do Exercício	-47.274.793,09	24.003.509.944,87
(+) Depreciação do Exercício	2.439.417,12	2.396.693,76
(-) Incorporação de Investimentos - Imóveis RPPS	-1.535.607,49	(1.281.699,78)
Aumento/Diminuição do Patrimônio Líquido	0,00	(736.900,27)

Aumento/Diminuição Rend. Patrimonial de Investimento	(306.728.392,23)	0,00
Ajuste do Resultado do Exercício	(353.099.375,69)	24.003.888.038,58
Aumento/Diminuição de Créditos a Receber	2.819.753,61	22.952.381,70
Aumento/Diminuição de Fornecedores	(6.701.490,27)	1.702.297,94
Aumento/Diminuição de Provisão Contingencial	0,00	(24.455.561.697,11)
Aumento/Diminuição de Demais Obrigações a Pagar	(2.870.900,55)	(4.404.685,76)
Aumento/Diminuição de Depósitos Judiciais	(90.747,48)	292.235,03
Fluxo de Caixa Líquido das atividades operacionais	(359.942.760,38)	(431.131.429,62)
ATIVIDADES DE INVESTIMENTOS		
Ativos de Investimentos	0,00	0,00
Fluxo de Caixa Líquido das Atividades de Investimentos	0,00	0,00
ATIVIDADES DE FINANCIAMENTO		
Fluxo de Caixa Líquido das Atividades de Financiamentos	0,00	0,00
GERAÇÃO LÍQUIDA DE CAIXA DO PERÍODO	(359.942.760,38)	(431.131.429,62)
CAIXA E EQUIVALENTE DE CAIXA INICIAL	5.788.723.893,00	6.219.855.322,62
CAIXA E EQUIVALENTE DE CAIXA FINAL	5.428.781.132,62	5.788.723.893,00
GERAÇÃO LÍQUIDA DE CAIXA E EQUIVALÊNCIA DE CAIXA	(359.942.760,38)	(431.131.429,62)

Curitiba, 31 de dezembro de 2020

FELIPE JOSÉ VIDIGAL DOS SANTOS
DIRETOR PRESIDENTE
CPF 271.707.647-68

GUSTAVO SCHUSTER CIMBALISTA DE ALENCAR
DIRETOR DE FINANÇAS E PATRIMÔNIO
CPF 033.567.699-52

ELBIA SCHUINDT DA SILVA
CONTADORA
CPF 466.113.639-04
CRC/PR 036507/O-2

FUNDO DE PREVIDÊNCIA DO ESTADO DO PARANÁ
C.N.P.J. n.º 17.578.066/0001-66
NOTAS EXPLICATIVAS ÀS DEMONSTRAÇÕES CONTÁBEIS
EM 31 DE DEZEMBRO
(Valores expressos em reais)

BALANÇO FINANCEIRO

Evidencia as receitas e despesas orçamentárias vinculadas, bem como os ingressos e dispêndios extraorçamentários, conjugados com os saldos de caixa do exercício anterior e os que se transferem para o início do exercício seguinte.

1 – RECEITA ORÇAMENTÁRIA

1.1 Receitas Orçamentárias vinculadas ao Regime Próprio de Previdência Social compreendem Contribuições dos Servidores Ativos, Inativos e Pensionistas; Contribuições de Autopatrocínio, e de Precatórios, Contribuições Patronais de Ativos, Contribuições Suplementares Progressivas; Aportes para Cobertura do Déficit Atuarial; Receitas de Aluguéis, Rendimento sobre devolução Depósitos Judiciais, Rendimento sobre Investimento do RPPS, Compensação Previdenciária Ativa – COMPREV, Outras valores Recebíveis.

2 – DESPESA ORÇAMENTÁRIA

2.1 Despesas Orçamentárias vinculadas ao Regime Próprio de Previdência Social compreendem despesas com Folha de Aposentados; Pensionistas e Sentenças Judiciais, Compensação Previdenciária Passiva – COMPREV, Serviços Bancários e de Investimentos, Taxa de Administração e Outros Benefícios Assistenciais.

3 – EXTRAORÇAMENTÁRIOS

3.1 Recebimentos e Pagamentos Extraorçamentários estão correlacionados. São provenientes de pagamentos de depósitos restituíveis e valores vinculados que não se submetem ao processo de execução orçamentária; inscrição de restos a pagar do exercício e restos a pagar inscritos em exercícios anteriores que foram pagos no exercício.

4 – SALDO DO EXERCÍCIO ANTERIOR E SALDO PARA O EXERCÍCIO SEGUINTE

4.1 Compreende os saldos de caixa e equivalente de caixa em 31/12/2019 e saldos de caixa e equivalente de caixa em 31/12/2020.

4.2 Compreende saldos dos depósitos restituíveis e valores vinculados relacionados aos haveres financeiros em 31/12/2019 e saldos dos haveres financeiros em 31/12/2020.

Curitiba, 31 de dezembro de 2020

FELIPE JOSÉ VIDIGAL DOS SANTOS
DIRETOR PRESIDENTE
CPF 271.707.647-68

GUSTAVO SCHUSTER CIMBALISTA DE ALENCAR
DIRETOR DE FINANÇAS E PATRIMÔNIO
CPF 033.567.699-52

ELBIA SCHUINDT DA SILVA
CONTADORA
CPF 466.113.639-04
CRC/PR 036507/O-2

PARANAPREVIDÊNCIA
C.N.P.J. n.º 03.165.607/0001-10
NOTAS EXPLICATIVAS ÀS DEMONSTRAÇÕES CONTÁBEIS CONSOLIDADAS
EM 31 DE DEZEMBRO DE 2020
(Valores expressos em reais)

1 – OBJETIVO DA ENTIDADE

A PARANAPREVIDÊNCIA é uma Entidade criada pelo Governo do Estado do Paraná, pela Lei - PR n.º 12.398, de 30 de dezembro de 1998, sem fins lucrativos, com personalidade jurídica de direito privado e de natureza de serviço social autônomo paradministrativo. Órgão de cooperação governamental, no cumprimento, pelo Estado do Paraná, de suas obrigações de Previdência Funcional, com a finalidade básica de gerir o respectivo sistema.

A PARANAPREVIDÊNCIA é a gestora dos Fundos Públicos Previdenciários: **Fundo de Previdência, Fundo Financeiro e Fundo Militar**. Estes fundos são infungíveis, dotados cada um deles de identidade fisco-contábil e jurídica e se destinam exclusivamente, ao pagamento dos benefícios previdenciários correspondentes, sendo-lhes destinados recursos específicos, inexistindo, em qualquer situação, solidariedade, subsidiariedade ou supletividade entre eles e a PARANAPREVIDÊNCIA.

A PARANAPREVIDÊNCIA também promove a administração e a aplicação de recursos que, em hipótese alguma se vinculam aos fundos Públicos ou aos recursos próprios da gestora e, estão contabilizados em contas específicas, a saber: a) Serventuários da Justiça formado pelas contribuições mensais vertidas pelos serventuários sem remuneração dos cofres públicos para formação de reservas específicas. Tais reservas são feitas com base na Ação Judicial nº 52.531 da 4ª VFP e b) Seguro de Vida Obrigatório/Auxílio Funeral formado por contribuições mensais dos participantes dos Fundos Públicos Previdenciários e Servidores Ativos, utilizado exclusivamente para o pagamento de auxílio funeral, mantendo as condições anteriormente asseguradas, quando da existência da autarquia IPE. A PARANAPREVIDÊNCIA administra conforme determina o artigo n.º 107 da Lei - PR 12.398/98.

2 – APRESENTAÇÃO DAS DEMONSTRAÇÕES CONTÁBEIS CONSOLIDADAS

As demonstrações contábeis consolidadas foram elaboradas de acordo com as práticas contábeis adotadas no Brasil e em conformidade com as diretrizes contábeis estabelecidas pela Lei 6.404/1976, atualizada pela Lei 11.638/07 de 28/12/2007 e Lei 11.941/09 de 27/05/2009 apresentadas comparativamente com as levantadas em 31/12/2019.

A PARANAPREVIDÊNCIA registra seus atos e fatos contábeis pelo regime de competência do exercício social, que lhes garante atributos de confiabilidade, tempestividade, compreensibilidade e comparabilidade.

Apresenta demonstrações contábeis consolidadas dos atos e fatos da administração dos recursos Administrativo, Serventuários da Justiça e Pecúlio.

2.1 – Moeda Funcional

As demonstrações contábeis consolidadas estão apresentadas em reais, que é a moeda funcional da Entidade.

3 – SUMÁRIO DAS PRINCIPAIS PRÁTICAS CONTÁBEIS CONSOLIDADAS

Apresentamos a seguir as principais práticas contábeis utilizadas para a elaboração das Demonstrações Contábeis Consolidadas da Entidade, bem como a composição dos saldos apresentados.

ATIVO

3.1 – CAIXA E EQUIVALENTE DE CAIXA

A composição dos saldos que compõe este grupo de Contas é a seguinte:

	2020	2019
CAIXA E EQUIVALENTES DE CAIXA	153.225,39	281.667,14
BANCOS CONTA MOVIMENTO	153.225,39	281.667,14
Caixa Econômica Federal 104 / 3156 / 7-4	2.920,50	29.888,34
Caixa Econômica Federal 104 / 3156 / 6-6	1.000,00	30.812,15
Caixa Econômica Federal 104 / 3153 / 511-3	91.511,80	103.687,03
Caixa Econômica Federal 104 / 3153 / 510-5	44.362,34	29.149,67

Caixa Econômica Federal 104 / 3156 / 3-1	9.466,16	85.239,84
Caixa Econômica Federal 104 / 3156 / 51-7	1.133,65	1.063,68
Caixa Econômica Federal 104 / 3156 / 52-5	1.230,94	726,36
Caixa Econômica Federal 104 / 3156 / 54-1	1.600,00	1.100,07

Registra as disponibilidades existentes em contas correntes na data de 31 de dezembro de 2020.

3.2 – CRÉDITOS DE CURTO PRAZO

A composição dos saldos que compõe este grupo de Contas é a seguinte:

	2020	2019
DEMAIS CRÉDITOS E VALORES A CURTO PRAZO	4.196.627,46	415.405,70
ADIANTAMENTOS CONCEDIDOS A PESSOAL	326.671,65	346.012,67
Adiantamento de Férias	326.671,65	346.012,67
DEPÓSITOS RESTITUÍVEIS E VALORES VINCULADOS	64.367,03	65.702,77
Créditos Diversos	57.862,89	59.198,63
Créditos Diversos - FP	1.131,17	1.131,17
Vigilância Pedroso	5.372,97	5.372,97
CRÉDITOS PREVIDENCIÁRIOS A RECEBER A CURTO PRAZO	3.784.356,62	0,00
Créditos Previdenciários	3.784.356,62	0,00
OUTROS CRÉDITOS A RECEBER E VALORES A CURTO PRAZO	21.232,16	3.690,26
Créditos de Contr. Prev. A Receber - Inativos Serventuários	0,00	3.690,26
Creditos A Receber - Assembleia Legislativa	21.232,16	0,00

- Créditos a Receber Diversos registra processos de depósitos/bloqueios judiciais mediante autorização do Poder Judiciário. Esses valores serão repassados quando dos seus desbloqueios.

- Créditos Previdenciários registra valor a receber do Fundo Financeiro quando do pagamento do saldo de Estoque da Compensação Previdenciária pela PARANAPREVIDÊNCIA.

- Outros Créditos a Receber – Assembléia Legislativa registra valor a ser ressarcido referente cessão de funcionário da PARANAPREVIDENCIA à ALEP.

3.3 - INVESTIMENTOS E APLICAÇÕES A CURTO PRAZO:

A composição dos saldos que compõe este grupo de Contas é a seguinte:

	2020	2019
INVESTIMENTOS E APLICAÇÕES TEMPORÁRIAS A CURTO PRAZO	99.385.968,40	138.522.964,84
Caixa Fi Brasil Títulos Públicos R F L P	25.558.368,87	0,00
Cef 3153 723-4 F. I. Brasil Títulos Públicos R. F. L. P.	202.394,23	0,00
Bb Ag 3793-1 C/c 900.001-1 -Bb Prev Rf Perfil Fic de Fi - SERV	6.615.594,60	35.985.302,18
Cef 3153 10240-2 Caixa Brasil Refenciado Di - ADM	0,00	18.073.863,59
Cef 3153 523-7 Caixa Di - SERV	0,00	14.462.551,71
CEF 3153 593-8 CXDIRES Caixa Brasil Referenciado DI - PECULIO	0,00	6.098.304,34
Cef 3153 550-4 Caixa Di Comprev - SERV	0,00	138.853,53
Bb Alocação Ativa	67.009.610,70	63.764.089,49

Registra os ativos mobiliários da gestora, Serventuários da Justiça e Pecúlio, em fundos de investimentos específicos de renda fixa, a preço de aquisição atualizado pelo valor da cota na data do balanço.

3.4 – ESTOQUE:

A composição dos saldos que compõe este grupo de Contas é a seguinte:

	2020	2019
ESTOQUES	96.400,26	83.893,09

Material de Consumo	83.606,62	66.478,25
Gêneros Alimentícios	4.407,43	9.808,84
Medicamentos E Materiais Hospitalares	470,00	0,00
Material de Expediente	7.916,21	7.606,00

Registra valores constantes no almoxarifado referente materiais de expediente e consumo em 31/12/2020.

3.5 - ATIVOS NÃO CIRCULANTE

A composição dos saldos que compõe este grupo de Contas é a seguinte:

	2020	2019
ATIVO NÃO CIRCULANTE	15.333.359,26	17.591.645,76
DEMAIS CRÉDITOS E VALORES A LONGO PRAZO	822.144,24	773.848,61
DEPÓSITOS JUDICIAIS	726.292,53	688.956,10
Fundo Administrativo	725.782,11	688.329,46
Serventuários da Justiça	510,42	510,42
Governo do Estado do Paraná	0,00	116,22
OUTROS DEPÓSITOS RESTITUÍVEIS E VALORES VINCULADOS	4.092,13	3.404,99
Valores Bloqueados Judicialmente - Administrativo	3.501,60	2.814,46
Valores Bloqueados Judicialmente - Pecúlio	590,53	590,53
OUTROS CRÉDITOS A RECEBER E VALORES A LONGO PRAZO	91.759,58	81.487,52
Atualização de Depósitos Judiciais	91.759,58	81.487,52
INVESTIMENTOS PERMANENTES	3.600,00	3.600,00
Obras de Arte	3.600,00	3.600,00
IMOBILIZADO	1.384.710,99	1.484.326,04
BENS MOVEIS	5.393.895,19	5.342.679,39
MÁQUINAS, APARELHOS, EQUIPAMENTOS E FERRAMENTAS	100.266,21	94.966,41
Equipamentos de Comunicação	20.538,50	15.238,70
Aparelhos, Equip. e Utensílios Médicos, Odont., Laboratoriais	23.782,00	23.782,00
Equipamentos de Segurança	54.515,00	54.515,00
Máquinas, Ferramentas E Utensílios de Oficina	1.430,71	1.430,71
BENS DE INFORMÁTICA	3.537.592,18	3.510.292,18
Equipamentos de Processamento de Dados	3.537.592,18	3.510.292,18
MÓVEIS E UTENSÍLIOS	1.414.404,82	1.412.320,82
Aparelhos E Utensílios Domésticos	244.202,01	242.118,01
Maquinas E Utensílios de Escritório	10.368,07	10.368,07
Mobiliário em Geral	1.159.834,74	1.159.834,74
MATERIAIS CULTURAIS, EDUCACIONAIS E DE COMUNICAÇÃO	75.069,70	58.537,70
Equipamentos para Áudio, Vídeo E Foto	75.069,70	58.537,70
VEÍCULOS	266.562,28	266.562,28
Veículos Diversos	266.562,28	266.562,28
BENS IMÓVEIS	898.724,13	898.724,13
INSTALAÇÕES EM BENS DE TERCEIROS	898.724,13	898.724,13
Instalação de Rede Lógica e de Telecomunicações	898.724,13	898.724,13
(-) DEPRECIACÃO, EXAUSTÃO E AMORTIZAÇÃO ACUMULADAS	-4.907.908,33	-4.757.077,48
INTANGÍVEL	13.122.904,03	15.329.871,11
SOFTWARES	70.586.632,25	70.586.632,25
Licença de Uso de Softwares	29.722.383,57	29.722.383,57
Sistema Gprev – Gestão Previdenciária	9.164.248,68	9.164.248,68

(-) AMORTIZAÇÃO ACUMULADA - SOFTWARES

-57.463.728,22

-55.256.761,14

- Demais Créditos e Valores a Longo Prazo: Registra depósitos judiciais em função de processos impetrados contra a Entidade, relacionados a questões de ordem trabalhista.

- Investimentos: Obras de Arte refere-se a quadros recebidos em doação de participantes do Programa Viver a Vida.

- Imobilizado: Registra os bens móveis necessários à operacionalização da Entidade. Os quais estão vinculados única e exclusivamente às Receitas Administrativas Vinculadas. Os saldos estão registrados ao custo de aquisição e, a depreciação calculada pelo método linear. Instalação de rede lógica e de telecomunicação foi executada no imóvel pertencente ao Fundo de Previdência e que está alugado para a PARANAPREVIDÊNCIA.

-Intangível: Registra a aquisição de licenças e direitos de uso, adquiridos com recursos das Receitas Administrativas Vinculadas. São utilizados na gestão da PARANAPREVIDÊNCIA, no que tange a organização e desenvolvimento do sistema de informática para a área de benefícios previdenciários, sistema de gestão orçamentária, financeira e contábil e sistemas administrativos. Os saldos estão registrados ao custo de aquisição e, a amortização é calculada pelo método linear.

Composição do Imobilizado

Conta Contábil	Descrição Conta	Tx. Depr.	Custo Aquisição 31/12/2020	Deprec.Acum. 31/12/2020	Imobiliz.Liq. 31/12/2020	Imobiliz.Liq. 31/12/2019
12311010201	Equipamentos de Comunicação	20%	20.538,50	-12.010,84	8.527,66	5.368,63
12311010301	Apar.Equip.e Utens.Médicos, Odont.,	10%	23.782,00	-15.822,23	23.351,51	9.324,05
12311010501	Equipamentos de Segurança	10%	54.515,00	-21.900,54	-2.794.054,80	36.741,92
12311010901	Máquinas,Ferramentas e Utens.Ofic.	10%	1.430,71	-430,49	-192.829,69	1.128,98
12311020101	Equipamentos de Proces.Dados	20%	3.537.592,18	-2.848.569,80	3.498.887,91	674.180,62
12311030101	Aparelhos e Utensílios Domésticos	10%	244.202,01	-194.267,90	-600.039,27	57.019,22
12311030201	Máquinas e Utensílios de Escritório	10%	10.368,07	-7.370,57	2.997,50	3.488,94
12311030301	Mobiliário em Geral	10%	1.159.834,7	-844.233,77	951.234,40	389.832,62
123110405	Equipamentos P/Audio, Vídeo e Foto	10%	75.069,72	-38.704,27	53.169,18	22.788,56
12311050101	Veículos Diversos	20%	266.562,28	-208.600,32	250.740,05	94.570,12
123110702	Inst.de rede Lógica e de telecomunic.	20%	898.724,13	-715.997,60	182.726,53	189.882,37
1231107	Bens Móveis em Andamento		0	0	0	0
Total Imobilizado			6.292.619,32	-4.907.908,33	1.384.710,99	1.484.326,03

Movimentação do Imobilizado

Conta Contábil	Descrição Conta	Tx. Depr.	Imobiliz.Liq. 31/12/2019	Aquisições em 31/12/2020	Baixas 31/12/2020	Depreciações 31/12/2020	Imobiliz.Liq. 31/12/2020
12311010201	Equipamentos de Comunicação	20%	5.368,63	5.299,80	0,00	-2.140,77	8.527,66
12311010301	Apar.Equip.e Utens.Médicos, Odont.,	10%	9.324,05	0,00	0,00	-1.364,28	7.959,77
12311010501	Equipamentos de Segurança	10%	36.741,92	0,00	0,00	-4.127,46	32.614,46
12311010901	Máquinas,Ferramentas e Utens.Ofic.	10%	1.128,98	0,00	0,00	-128,76	1.000,22
12311020101	Equipamentos de Proces.Dados	20%	674.180,62	27.300,00	0,00	-12.458,24	689.022,38
12311030101	Aparelhos e Utensílios Domésticos	10%	57.019,22	2.084,00	0,00	-9.169,11	49.934,11
12311030201	Máquinas e Utensílios de Escritório	10%	3.488,94	0,00	0,00	-491,44	2.997,50
12311030301	Mobiliário em Geral	10%	389.832,62	0,00	0,00	-74.231,65	315.600,97
123110405	Equipamentos P/Audio, Vídeo e Foto	10%	22.788,56	16.532,00	0,00	-2.955,13	36.365,43
12311050101	Veículos Diversos	20%	94.570,12	0,00	0,00	-36.608,16	57.961,96
123110702	Inst.de rede Lógica e de telecomunic.	20%	189.882,37	0,00	0,00	-7.155,84	182.726,53
1231107	Bens Móveis em Andamento		0,00				
Totais			1.484.326,03	51.215,80	0,00	-150.830,84	1.384.710,99

Composição do Intangível

Conta Contábil	Descrição Conta	Tx. Depr.	Custo Aquisição 31/12/2020	Deprec.Acum. 31/12/2020	Intangível.Liq. 31/12/2020	Intangível.Liq. 31/12/2019
124110101	Licença de uso de Software - Fundo Adm.	20%	29.722.383,57	-23.502.045,91	6.220.337,66	6.736.638,27
124110102	Sistema Gprev - Fundo Adm.	20%	9.164.248,68	-8.601.682,31	562.566,37	562.566,37
124110103	Sistema Giafi - Fundo Adm.	20%	31.700.000,00	-25.360.000,00	6.340.000,00	8.030.666,48
Total Intangível			70.586.632,25	-57.463.728,22	13.122.904,03	15.329.871,12

Movimentação do Intangível

Conta Contábil	Descrição Conta	Tx. Depr.	Intangível.Liq. 31/12/2019	Aquisições em 31/12/2020	Baixas 31/12/2020	Deprec 31/12/2020	Intangível.Liq. 31/12/2020
124110101	Licença de uso de Software - Fdo.Adm.	20%	6.736.638,27	0	0	-516.300,61	6.220.337,66
124110102	Sistema Gprev - Fundo Adm.	20%	562.566,37	0	0	0	562.566,37
124110103	Sistema Giafi - Fundo Adm.	20%	8.030.666,48	0	0	-1.690.666,48	6.340.000,00
Total Intangível			15.329.871,12	0,00	0,00	-2.206.967,09	13.122.904,03

PASSIVO

3.6 – PASSIVO CIRCULANTE:

A composição dos saldos que compõe este grupo de Contas é a seguinte:

	2020	2019
PASSIVO CIRCULANTE	-4.838.631,05	-7.147.250,28
OBRIGAÇÕES TRABALHISTAS, PREVID E ASSIST A PAGAR A CURTO PRAZO	-702.082,78	-691.784,12
ENCARGOS SOCIAIS A PAGAR	-702.082,78	-691.784,12
FORNECEDORES E CONTAS A PAGAR A CURTO PRAZO	-1.835.434,49	-1.598.329,89
FORNECEDORES NACIONAIS	-1.835.434,49	-1.579.188,66
Fornecedores Não Financiados A Pagar	-1.835.434,49	-1.579.188,66
CONTAS A PAGAR CREDORES NACIONAIS	0,00	-19.141,23
Governo do Estado - Pessoal Cedido	0,00	-19.141,23
OBRIGAÇÕES FISCAIS A CURTO PRAZO	-49.341,70	-49.341,70
IPTU A Recolher	-49.341,70	-49.341,70
PROVISÕES A CURTO PRAZO	-839.030,23	-3.767.716,77
Provisão para Férias	-839.030,23	-3.767.716,77
DEMAIS OBRIGAÇÕES A CURTO PRAZO	-1.412.741,85	-1.040.077,80
CONSIGNAÇÕES	-918.821,13	-864.976,82
INSS	-200.465,32	-162.848,33
IMPOSTO SOBRE A RENDA RETIDO NA FONTE - IRRF	-615.363,74	-611.657,45
IMPOSTOS E CONTRIBUIÇÕES DIVERSOS	-66.400,48	-58.539,76
ISS	-16.552,15	-10.862,32
OUTROS CONSIGNATÁRIOS	-20.039,44	-21.068,96
DEPÓSITOS NÃO JUDICIAIS	-12.756,35	-12.756,35
Federal Seguros - Administrativo	-12.756,35	-12.756,35
OUTROS VALORES RESTITUÍVEIS	-481.164,37	-162.344,63
Créditos A Ressarcir - Outros Fundos - Adm.	-10.340,35	-10.340,35
Créditos A Ressarcir - Outros Fundos - Pecúlio	-3.480,47	-3.480,47
Outras Obrigações	-330.994,97	0,00
Créditos a Ressarcir – Tribunal de Justiça	-44.836,78	-44.836,78
Benefícios Conta Bloqueada	-91.511,80	-103.687,03

Registra as obrigações de curto prazo dos diversos compromissos administrados pela PARANAPREVIDÊNCIA em 31/12/2020.

-Obrigações Trabalhistas: Registra os encargos patronais de INSS, FGTS e PIS referente folha de pagamento da PARANAPREVIDÊNCIA.

-Fornecedores Nacionais: Registra compromissos com fornecedores nacionais na aquisição de materiais e serviços necessários a administração da Instituição.

-Provisão de Férias: Registra os encargos de provisões de férias dos funcionários da PARANAPREVIDÊNCIA.

-Consignações: Registra valores consignados em folha de pagamento da Entidade e obrigações com retenções sobre notas fiscais de fornecedores.

-Outros Valores Restituíveis: Registra Créditos a Ressarcir entre fundos provenientes de bloqueios judiciais. Estes valores serão ressarcidos quando dos seus desbloqueios. Benefícios Conta Bloqueada são valores de beneficiários que mantêm pendências com algum dos diversos procedimentos legais perante o Serventuários da Justiça.

3.7 – PASSIVO NÃO CIRCULANTE:

A composição dos saldos que compõe este grupo de Contas é a seguinte:

	2020	2019
PASSIVO NÃO-CIRCULANTE	-830.000,00	-830.000,00
PROVISÕES A LONGO PRAZO	-830.000,00	-830.000,00
Contingências Administrativas - Adm.	-830.000,00	-830.000,00

-Provisão para contingências administrativas: Registra provisão das ações trabalhistas movidas contra PARANAPREVIDÊNCIA. De acordo com a NBC TG 25 (R1), apenas as contingências classificadas como de Perda Provável devem ser provisionadas, enquanto as contingências classificadas como de “perda possível” devem apenas ser mencionadas em Notas Explicativas. Assim sendo, R\$ 830.000,00 são consideradas probabilidade de perda “provável” e R\$4.459.358,16 com probabilidade de perda “possível”.

Composição do Passivo Contingencial

Descrição Conta	Saldo Provisão em 31/12/2019	AÇÕES PAGAS EM 2020	Reversão em 2020	Saldo Provisão em 31/12/2020
Contingências Administrativas	830.000,00	0,00	0,00	830.000,00

3.8 – PATRIMÔNIO LÍQUIDO

A composição dos saldos do Patrimônio Líquido em dezembro é a seguinte:

	2020	2019
PATRIMÔNIO LÍQUIDO	113.496.949,72	148.918.326,25
RESULTADOS ACUMULADOS	113.496.949,72	148.918.326,25
Superávits ou Déficits do Exercício	-35.420.257,78	-38.245.447,88
Superávits ou Déficits de Exercícios Anteriores	148.918.326,25	187.169.180,11
Ajustes de Exercícios Anteriores	1.118,75	-5.405,98

- O superávit acumulado da PARANAPREVIDÊNCIA, consolidado com Serventuários da Justiça e Pecúlio somam R\$ 113.496.949,72. O resultado patrimonial no exercício de 2020 é deficitário em R\$ -35.420.257,78 (trinta e cinco milhões, quatrocentos e vinte mil, duzentos e cinquenta e sete reais e setenta e oito centavos).
- Ajustes de Exercícios Anteriores: Devido a imaterialidade do ajuste de R\$ 1.118,75 as Demonstrações Contábeis não estão sendo reapresentadas conforme NBC TG 23 (R1) – Políticas Contábeis, Mudança de Estimativa e Retificação de Erro. Trata-se a ajustes na conta de estoques de material consumo do exercício de 2019 e estorno de receitas contribuição previdenciários do exercício de 2019, decorrente de devolução de benefícios dos Serventuários da Justiça.

4 – IMUNIDADE TRIBUTÁRIA

A PARANAPREVIDÊNCIA goza da imunidade tributária, nos termos do prescrito pelo Artigo n.º 150, inciso VI, alíneas a e c, da Constituição Federal, em relação aos impostos federais e municipais, bem assim é beneficiária de isenção dos tributos estaduais, conforme disciplina o artigo n.º 100 da Lei Estadual n.º 12.398, de 30 de dezembro de 1998 e o artigo

PARANA

PREVIDÊNCIA

3º parágrafo 3º da Lei n.º 17.435/12, também estabelece a mesma imunidade ao tratar dos fundos públicos de natureza previdenciária, dada a sua natureza, afetação, origem e finalidade.

O Ministério da Economia, por meio da Secretaria da Receita Federal – Superintendência Regional da Receita Federal da 9ª Região Fiscal, reconheceu, em face da Consulta sob nº 205, processo 10980004889/2002-31 formulada pela PARANAPREVIDÊNCIA, que compete ao Estado do Paraná o produto da arrecadação do Imposto Retido na Fonte incidente sobre o pagamento dos benefícios previdenciários de que trata a Lei-PR 12.398/98.

5 – EVENTOS SUBSEQUENTES

A emissão das referidas demonstrações Contábeis Consolidadas foi autorizada pela Administração no dia 04/03/2021 e não há eventos subsequentes a serem divulgados.

As Demonstrações Contábeis referem-se ao exercício social contábil, econômico, financeiro e atuarial iniciado em 01/01/2020, em que o Conselho Diretor é composto pelos seguintes membros:

CPF	NOME	CARGO
271.707.647-68	Felipe José Vidigal dos Santos	Diretor Presidente
033.567.699-52	Gustavo Schuster Cimbalista de Alencar	Diretor de Finanças e Patrimônio
364.738.209-49	Celso Benedito da Silva	Diretor de Administração
005.893.739-00	Élio João Ventura	Diretor de Previdência
170.734.738-78	Jefferson Renato Roselen Zaneti	Diretor Jurídico

Curitiba, 31 de dezembro de 2020

FELIPE JOSÉ VIDIGAL DOS SANTOS
DIRETOR PRESIDENTE
CPF 271.707.647-68

GUSTAVO SCHUSTER CIMBALISTA DE ALENCAR
DIRETOR DE FINANÇAS E PATRIMÔNIO
CPF 033.567.699-52

ELBIA SCHUINDT DA SILVA
CONTADORA
CPF 466.113.639-04
CRC/PR 036507/O-2


PARANAPREVIDÊNCIA
C.N.P.J. n.º 03.165.607/0001-10
NOTAS EXPLICATIVAS ÀS DEMONSTRAÇÕES CONTÁBEIS CONSOLIDADAS
EM 31 DE DEZEMBRO DE 2020
(Valores expressos em reais)

1 – DEMONSTRATIVO DO RESULTADO DO EXERCÍCIO


1.1 Apresenta a apuração do resultado patrimonial da **PARANAPREVIDÊNCIA consolidada com Serventuários da Justiça e Pecúlio**, através do regime de competência das receitas e despesas regidas pela Lei 6404/76. O exercício de 2020 encerrou com Resultado Líquido deficitário no montante de **-R\$35.420.257,78**. Abaixo os Demonstrativos do Resultado do Exercício individualizados:

PARANA PREVIDÊNCIA		PARANAPREVIDENCIA Demonstração do Resultado do Exercício Exercício Financeiro de 2020 - Dezembro		em R\$
Especificação	Nota	Exercício Atual	Exercício Anterior	
RECEITA OPERACIONAL BRUTA		71.062.408,45	71.106.531,66	
Valor Bruto de Exploração de Bens e Direitos e Prestação de Serviços		71.062.408,45	71.106.531,66	
(-) Deduções da Receita		0,00	0,00	
(=)RECEITA OPERACIONAL LÍQUIDA		71.062.408,45	71.106.531,66	
(-) Custo dos Serviços		0,00	0,00	
(=)RESULTADO OPERACIONAL BRUTO		71.062.408,45	71.106.531,66	
(-)DESPESAS OPERACIONAIS		-57.298.491,67	-64.948.387,98	
Pessoal e Encargos		35.220.406,20	38.657.114,62	
Uso de Bens, Serviços e Consumo de Capital Fixo		21.925.734,11	26.120.020,40	
Tributárias(exceto IR e CSSL)		152.351,36	171.252,96	
(-)OUTRAS DESPESAS OPERACIONAIS		-79.572.471,71	-1.281.699,78	
Desvalorização e Perda de Ativos e Incorporação de Passivos		0,00	0,00	
Outras Variações Patrimoniais Diminutivas		79.572.471,71	1.281.699,78	
(+)OUTRAS RECEITAS OPERACIONAIS		77.811.231,34	329.165,26	
Valorização e Ganhos com Ativos e Desincorporação de Passivos		0,00	0,00	
Outras Variações Patrimoniais Aumentativas		77.811.231,34	329.165,26	
(+/-)RESULTADO FINANCEIRO		-12.465.017,55	-9.751.076,40	
(+)Variações Patrimoniais Aumentativas Financeiras		1.090.360,71	2.026.119,66	
(-)Variações Patrimoniais Diminutivas Financeiras		-13.555.378,26	-11.777.196,06	
(=)RESULTADO ANTES DOS IMPOSTOS E CONTRIBUIÇÕES		-462.341,14	-4.545.467,24	
(-) Despesas com Impostos		0,00	0,00	
(=)RESULTADO LÍQUIDO DO EXERCÍCIO		-462.341,14	-4.545.467,24	

PARANAPREVIDÊNCIA apresenta resultado líquido em 2020 deficitário no montante de R\$ -462.341,14 (Quatrocentos e sessenta e dois mil, trezentos e quarenta e um reais e quatorze centavos).

		SERVENTUÁRIOS DA JUSTIÇA Demonstração do Resultado do Exercício Exercício Financeiro de 2020 - Dezembro		em R\$
Especificação	Nota	Exercício Atual	Exercício Anterior	
RECEITA OPERACIONAL BRUTA		0,00	0,00	
Valor Bruto de Exploração de Bens e Direitos e Prestação de Serviços		0,00	0,00	
(-) Deduções da Receita		0,00	0,00	
(=)RECEITA OPERACIONAL LÍQUIDA		0,00	0,00	
(-) Custo dos Serviços		0,00	0,00	
(=)RESULTADO OPERACIONAL BRUTO		0,00	0,00	
(-)DESPESAS OPERACIONAIS		0,00	0,00	
Pessoal e Encargos		0,00	0,00	
Uso de Bens, Serviços e Consumo de Capital Fixo		0,00	0,00	
Tributárias(exceto IR e CSSL)		0,00	0,00	
(-)OUTRAS DESPESAS OPERACIONAIS		-46.052.971,65	-47.092.457,42	
Desvalorização e Perda de Ativos e Incorporação de Passivos		0,00	0,00	
Outras Variações Patrimoniais Diminutivas		46.052.971,65	47.092.457,42	
(+)OUTRAS RECEITAS OPERACIONAIS		4.331.586,72	3.600.841,06	
Valorização e Ganhos com Ativos e Desincorporação de Passivos		0,00	0,00	
Outras Variações Patrimoniais Aumentativas		4.331.586,72	3.600.841,06	
(+/-)RESULTADO FINANCEIRO		904.832,97	4.284.025,08	
(+)Variações Patrimoniais Aumentativas Financeiras		904.832,97	4.284.025,08	
(-)Variações Patrimoniais Diminutivas Financeiras		0,00	0,00	
(=)RESULTADO ANTES DOS IMPOSTOS E CONTRIBUIÇÕES		-40.816.551,96	-39.207.591,28	
(-) Despesas com Impostos		0,00	0,00	
(=)RESULTADO LÍQUIDO DO EXERCÍCIO		-40.816.551,96	-39.207.591,28	

SERVENTUÁRIO DA JUSTIÇA apresenta resultado líquido em 2020 deficitário no montante de R\$ -R\$40.816.551,96 (Quarenta milhões, oitocentos e dezesseis mil, quinhentos e cinquenta e um reais e noventa e seis centavos), em razão das obrigações com aposentadorias e pensões advindas do convênio firmado entre Parana Previdência e Tribunal de Justiça do Estado do Paraná e anuência da Secretaria de Administração e Previdência do Estado do Paraná.

 PARANAPREVIDENCIA Demonstração do Resultado do Exercício Exercício Financeiro de 2020 - Dezembro em R\$			
Especificação	Nota	Exercício Atual	Exercício Anterior
RECEITA OPERACIONAL BRUTA		0,00	0,00
Valor Bruto de Exploração de Bens e Direitos e Prestação de Serviços		0,00	0,00
(-) Deduções da Receita		0,00	0,00
(=)RECEITA OPERACIONAL LÍQUIDA		0,00	0,00
(-) Custo dos Serviços		0,00	0,00
(=)RESULTADO OPERACIONAL BRUTO		0,00	0,00
(-)DESPESAS OPERACIONAIS		0,00	-2.545.032,53
Pessoal e Encargos		0,00	2.545.032,53
Uso de Bens, Serviços e Consumo de Capital Fixo		0,00	0,00
Tributárias(exceto IR e CSSL)		0,00	0,00
(-)OUTRAS DESPESAS OPERACIONAIS		-5.401.601,24	-1.088.050,45
Desvalorização e Perda de Ativos e Incorporação de Passivos		2.491.870,63	0,00
Outras Variações Patrimoniais Diminutivas		2.909.730,61	1.088.050,45
(+)OUTRAS RECEITAS OPERACIONAIS		5.328.757,15	5.315.029,79
Valorização e Ganhos com Ativos e Desincorporação de Passivos		0,00	0,00
Outras Variações Patrimoniais Aumentativas		5.328.757,15	5.315.029,79
(+/-)RESULTADO FINANCEIRO		5.931.479,41	3.825.663,83
(+)Variações Patrimoniais Aumentativas Financeiras		5.931.479,41	3.825.663,83
(-)Variações Patrimoniais Diminutivas Financeiras		0,00	0,00
(=)RESULTADO ANTES DOS IMPOSTOS E CONTRIBUIÇÕES		5.858.635,32	5.507.610,64
(-) Despesas com Impostos		0,00	0,00
(=)RESULTADO LÍQUIDO DO EXERCÍCIO		5.858.635,32	5.507.610,64

PECÚLIO apresenta resultado líquido em 2020 superavitário no montante de R\$ 5.858.635,32 (cinco milhões, oitocentos e cinquenta e oito mil, seiscentos e trinta e cinco reais e trinta e dois centavos).

Curitiba, 31 de dezembro de 2020

FELIPE JOSE VIDIGAL DOS SANTOS
DIRETOR PRESIDENTE
271.707.647-80

GUSTAVO SCHUSTER CIMBALISTA DE ALENCAR
DIRETOR FINANÇAS/PATRIMÔNIO
033.567.699-52

ELBIA SCHUINDT DA SILVA
CONTADORA
CPF 466.113.639-04
CRC/PR 036507/O-2

PARANAPREVIDÊNCIA
C.N.P.J. n.º 03.165.607/0001-10
NOTAS EXPLICATIVAS ÀS DEMONSTRAÇÕES CONTÁBEIS CONSOLIDADAS
EM 31 DE DEZEMBRO DE 2020
(Valores expressos em reais)

DEMONSTRAÇÃO DE FLUXO DE CAIXA – MÉTODO INDIRETO

A Demonstração dos Fluxos de Caixa (DFC) apresenta os Ingressos (entradas) e os Desembolsos (saídas) de caixa classificadas em fluxos operacional, de investimento e de financiamento.

Reflete as transações de caixa das atividades operacionais, das atividades de investimento e das atividades de financiamento, bem como a apresentação de uma conciliação de um resultado e geração líquida de caixa.

1 – ATIVIDADES OPERACIONAIS

- 1.1 O ponto de partida para o cálculo do fluxo de caixa líquido das atividades operacionais é o Resultado Exercício apurado da Demonstração de Resultado do Exercício – DRE do mesmo exercício financeiro e ajustado pelas movimentações dos itens que não geram caixa: Depreciação e Ajustes de Exercícios Anteriores.
- 1.2 Fluxo de Caixa Líquido das atividades operacionais é o resultado do item 1.1 somados com a movimentação líquida das transações de pagamentos e recebimentos advindos das atividades operacionais da Instituição.

2 – ATIVIDADES DE INVESTIMENTOS

- 2.1 Fluxo de Caixa Líquido das atividades de Investimentos compreende os pagamentos para aquisição de ativo imobilizado e movimentação de baixa conforme demonstrativo de composição do imobilizado constante na nota explicativa 3.5 do Balanço Patrimonial.

3 – GERAÇÃO LÍQUIDA DE CAIXA DO PERÍODO

- 3.1 A **PARANAPREVIDÊNCIA consolidada com Serventuários da Justiça e Pecúlio**, obtiveram no exercício 2020 uma geração líquida de caixa negativa em R\$ 39.265.438,19 (trinta e nove milhões, duzentos e sessenta e cinco mil, quatrocentos e trinta e oito reais e dezenove centavos).

4 – GERAÇÃO LÍQUIDA DE CAIXA E EQUIVALÊNCIA DE CAIXA

- 4.1 Visa validar o saldo de caixa e equivalente de caixa inicial em 01/01/2020 com caixa e equivalente de caixa final em 31/12/2020 com a geração líquida de caixa do período.

Curitiba, 31 de dezembro de 2020

FELIPE JOSE VIDIGAL DOS SANTOS
DIRETOR PRESIDENTE
271.707.647-80

GUSTAVO SCHUSTER CIMBALISTA DE ALENCAR
DIRETOR FINANÇAS/PATRIMÔNIO
033.567.699-52

ELBIA SCHUINDT DA SILVA
CONTADORA
CPF 466.113.639-04
CRC/PR 036507/O-2

PARANAPREVIDÊNCIA

**Relatório de
Avaliação Atuarial**
DPREV/ATUÁRIA 276/2021

**Regime Próprio de Previdência Social do
Estado do Paraná**

Exercício 2020

DATA DA ELABORAÇÃO - 12/03/2021 (Versão 1)

DATA-BASE DEZ/2020

AVALIAÇÃO ATUARIAL DO REGIME PRÓPRIO DE PREVIDÊNCIA SOCIAL DO ESTADO DO PARANÁ

Essa Avaliação Atuarial visa dimensionar os valores dos compromissos previdenciários referentes aos beneficiários do RPPS – Regime Próprio de Previdência Social do Estado do Paraná.

Os cálculos elaborados levam em consideração os parâmetros atuariais mínimos e máximos estabelecidos pela Portaria MF nº464/2018 e demais orientações legislativas sobre a matéria, em especial a Emenda Constitucional nº 45 do Estado do Paraná.

Os segurados ativos, aposentados e pensionistas são segregados nos Fundos Previdenciários constituídos pela Lei PR nº17.435/2012, FUNDO DE PREVIDÊNCIA, FUNDO FINANCEIRO e FUNDO MILITAR, conforme critérios descritos a seguir:

FUNDO DE PREVIDÊNCIA - FP: servidores civis ativos que ingressaram ou venham a ingressar no serviço público estadual posteriormente a 31/12/2003, data da publicação da Emenda Constitucional nº41, e aposentados e pensionistas que em 21/12/2012, data da publicação da Lei PR nº17.435, eram segurados do FUNDO DE PREVIDÊNCIA, bem como aqueles que contavam com idade igual ou superior a 73 (setenta e três) anos até 30 de junho de 2015. (Redação dada pela Lei 18.469 de 30/04/2015).

FUNDO FINANCEIRO - FF: servidores ativos que ingressaram no serviço público estadual anteriormente a 31/12/2003, data da publicação da Emenda Constitucional nº41, e inativos e pensionistas que em 21/12/2012, data da publicação da Lei PR nº17.435, eram segurados do FUNDO FINANCEIRO, excluídos aqueles que contavam com idade igual ou superior a 73 (setenta e três) anos até 30 de junho de 2015.(Redação dada pela Lei 18.469 de 30/04/2015).

FUNDO MILITAR - FM: todos os militares do Estado e seus dependentes.

SUMÁRIO

1.	ESTATÍSTICAS DOS SEGURADOS DO RPPS.....	4
1.1.	SERVIDORES ATIVOS - QUANTITATIVOS	4
1.2.	SERVIDORES ATIVOS - MÉDIAS	4
1.3.	SERVIDORES ATIVOS POR PODER	5
1.4.	SERVIDORES ATIVOS POR PODER – FUNDOS PREVIDENCIÁRIOS	5
1.5.	SERVIDORES APOSENTADOS E PENSIONISTAS - QUANTITATIVOS	6
1.6.	SERVIDORES APOSENTADOS E PENSIONISTAS - MÉDIAS	6
1.7.	APOSENTADOS E PENSIONISTAS POR PODER	7
1.8.	APOSENTADOS E PENSIONISTAS POR PODER – FUNDOS PREVIDENCIÁRIOS	7
1.9.	EVOLUÇÃO QUALITATIVA E QUANTITATIVA DE SERVIDORES ATIVOS DO ESTADO.....	8
1.10.	EVOLUÇÃO DA MASSA DE BENEFICIÁRIOS.....	9
1.11.	EVOLUÇÃO DA MASSA DE SEGURADOS DO RPPS DO ESTADO	10
1.12.	CONTRIBUIÇÃO PREVIDENCIÁRIA DE BENEFICIÁRIOS AO RPPS - QUANTITATIVO	11
1.13.	SEGURADOS NO RPPS.....	12
1.14.	ANÁLISE DA BASE CADASTRAL	13
1.15.	INCONSISTÊNCIAS ENCONTRADAS	14
1.16.	PREMISSAS ADOTADAS PARA AJUSTE TÉCNICO DA BASE CADASTRAL.....	15
2.	PREMISSAS ATUARIAIS	17
2.1.	PARÂMETROS ATUARIAIS.....	17
2.2.	PLANO CONTRIBUTIVO	18
2.3.	CUSTEIO SUPLEMENTAR AO FUNDO DE PREVIDÊNCIA.....	19
2.4.	BASE NORMATIVA.....	20
2.5.	PLANO DE BENEFÍCIOS E CONDIÇÕES DE ELEGIBILIDADE	21
3.	AValiação ATUARIAL DO FUNDO DE PREVIDÊNCIA.....	28
3.1.	ESTATÍSTICAS DOS SEGURADOS	28
3.1.1.	SERVIDORES ATIVOS – QUANTITATIVOS/MÉDIAS	28
3.1.2.	SERVIDORES APOSENTADOS E PENSIONISTAS	28
3.2.	RESULTADOS ATUARIAIS	29
3.2.1.	ENCARGOS DO FUNDO DE PREVIDÊNCIA:.....	29
3.2.2.	RECEITAS DO FUNDO DE PREVIDÊNCIA:	30
3.2.3.	BALANÇO ATUARIAL DO FUNDO DE PREVIDÊNCIA:.....	30
3.3.	PROJEÇÃO RECEITAS/DESPESAS DO FUNDO DE PREVIDÊNCIA:	31
3.4.	INFORMAÇÕES COMPLEMENTARES DO FUNDO DE PREVIDÊNCIA:.....	33
3.5.	PROJEÇÃO DO QUANTITATIVO DE ATIVOS E BENEFICIÁRIOS DO FUNDO DE PREVIDÊNCIA:.....	35
3.6.	RESULTADO DO FUNDO DE PREVIDÊNCIA - COMPARATIVO:.....	36
4.	AValiação ATUARIAL DO FUNDO FINANCEIRO.....	37
4.1.	ESTATÍSTICAS DOS SEGURADOS	37
4.2.	RESULTADOS ATUARIAIS	38
4.3.	PROJEÇÃO DE RECEITAS E DESPESAS DO FUNDO FINANCEIRO:	41
4.4.	INFORMAÇÕES COMPLEMENTARES DO FUNDO FINANCEIRO:.....	43
4.5.	PROJEÇÃO DO QUANTITATIVO DE ATIVOS E BENEFICIÁRIOS DO FUNDO FINANCEIRO:	44
4.6.	RESULTADO DO FUNDO FINANCEIRO - COMPARATIVO:.....	45
5.	AValiação ATUARIAL DO FUNDO MILITAR	46
5.1.	ESTATÍSTICAS DOS SEGURADOS DO FUNDO MILITAR	46
5.2.	RESULTADOS ATUARIAIS DO FUNDO MILITAR	47
5.3.	PROJEÇÃO DE RECEITAS E DESPESAS DO FUNDO MILITAR:	50
5.4.	INFORMAÇÕES COMPLEMENTARES DO FUNDO MILITAR:.....	52
5.5.	PROJEÇÃO DO QUANTITATIVO DE ATIVOS E BENEFICIÁRIOS DO FUNDO MILITAR:	53

5.6.	RESULTADO DO FUNDO MILITAR - COMPARATIVO:.....	54
6.	PROPOSTA DE REESTRUTURAÇÃO DO PLANO DE CUSTEIO DO FUNDO DE PREVIDÊNCIA.....	55
6.1.	PROPOSTA DE MODELAGEM DO PLANO DE CUSTEIO	56
6.2.	RESULTADO ATUARIAL PELO PLANO DE CUSTEIO PROPOSTO	57
6.3.	PROJEÇÃO DO FLUXO DO FUNDO DE PREVIDÊNCIA	58
6.4.	PARECER ATUARIAL SOBRE A PROPOSTA DE CUSTEIO	60
7.	PARECER ATUARIAL.....	61
7.1.	FUNDO FINANCEIRO.....	61
7.2.	FUNDO MILITAR.....	62
7.3.	FUNDO DE PREVIDÊNCIA.....	62
7.4.	DEFICIT ATUARIAL DO RPPS DO ESTADO DO PARANÁ.....	65
7.5.	CONSIDERAÇÕES FINAIS.....	66
	ANEXO I.....	68
	ANEXO II.....	86

1. ESTATÍSTICAS DOS SEGURADOS DO RPPS

1.1. SERVIDORES ATIVOS - QUANTITATIVOS

Quantitativos	Masculino	Feminino	Total
Professores	12.573	41.109	53.682
Segurança Pública – Cíveis*	5.621	1.414	7.035
Militares	16.353	2.244	18.597
Demais Carreiras	21.024	31.761	52.785
Total	55.571	76.528	132.099

(*) Policiais Cíveis e Agentes Penitenciários

1.2. SERVIDORES ATIVOS - MÉDIAS

Médias	Masculino	Feminino	Total
Remuneração (R\$)	7.650,88	6.060,61	6.729,60
Idade de Ingresso	30,1	34,7	32,8
Tempo de Estado	15,2	13,8	14,4
Idade Atual	45,3	48,5	47,2



Nota: As informações do gráfico obedecem a ordem de quantidade e percentual, da massa atual de servidores ativos.

1.3. SERVIDORES ATIVOS POR PODER

Poder	Quantidade	Remuneração Média (R\$)	Idade Média
Executivo – Civil	104.098	6.129,97	49,1
Executivo – Militar	18.597	5.818,84	38,0
Judiciário	6.640	13.018,44	43,1
Ministério Público	1.610	21.434,59	44,3
Tribunal de Contas	594	26.704,69	46,1
Assembleia Legislativa	233	11.925,84	57,8
Defensoria Pública	327	9.325,02	36,4
Total	132.099	6.729,60	47,2

1.4. SERVIDORES ATIVOS POR PODER – FUNDOS PREVIDENCIÁRIOS

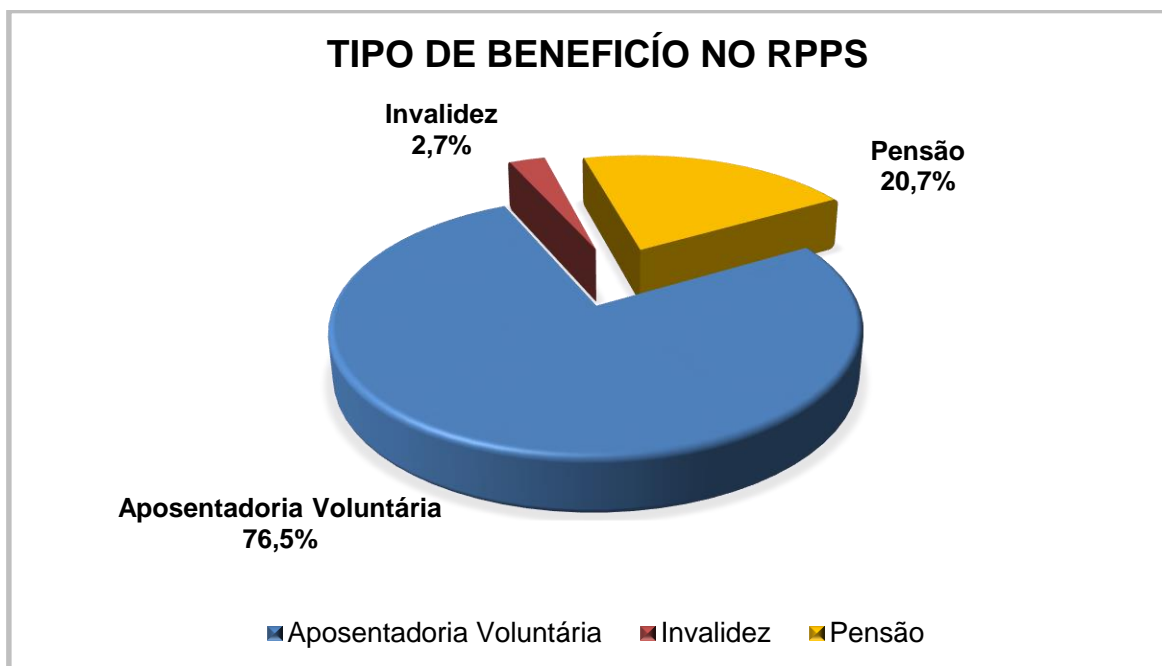
Poder	Fundo de Previdência	Fundo Financeiro	Fundo Militar	Total
Executivo	77.423	26.675	18.597	122.695
Judiciário	4.973	1.667	-	6.640
Ministério Público	957	653	-	1.610
Tribunal de Contas	374	220	-	594
Assembleia Legislativa	-	233	-	233
Defensoria Pública	320	7	-	327
Total	84.047	29.455	18.597	132.099

1.5. SERVIDORES APOSENTADOS E PENSIONISTAS - QUANTITATIVOS

Quantitativos	Masculino	Feminino	Total
Aposentadoria Voluntária	32.501	67.793	100.294
Invalidez	1.661	1.896	3.557
Pensão	6.029	21.148	27.177
Total	40.191	90.837	131.028

1.6. SERVIDORES APOSENTADOS E PENSIONISTAS - MÉDIAS

Médias	Masculino	Feminino	Total
Idade	65,6	69,2	68,1
Benefício (R\$)	8.192,01	5.814,39	6.543.69



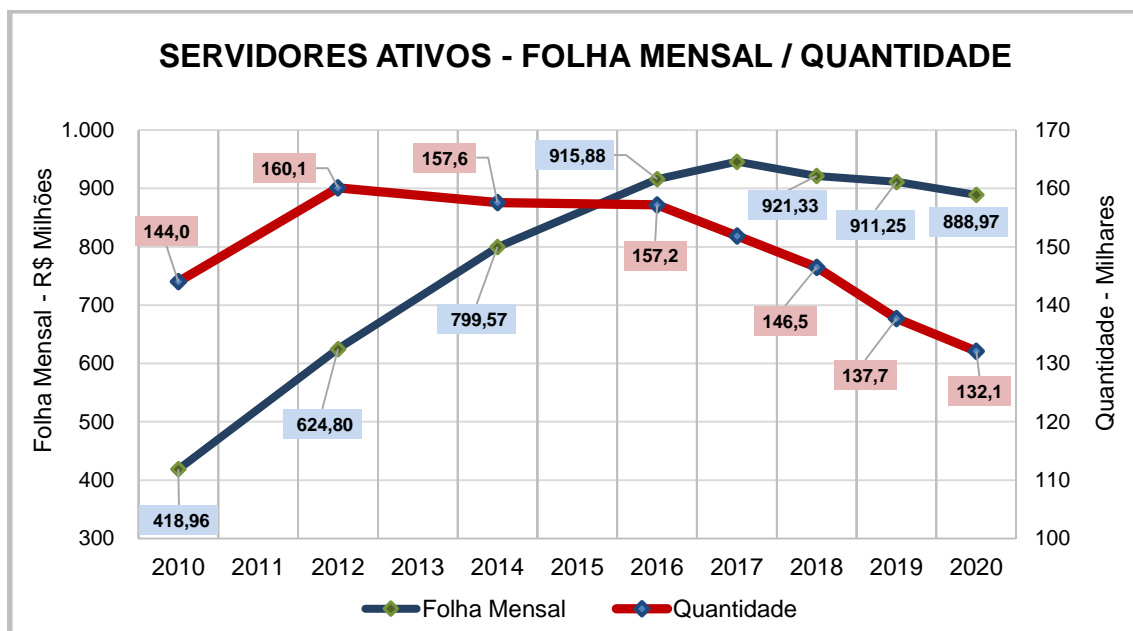
1.7. APOSENTADOS E PENSIONISTAS POR PODER

Poder	Quantidade	Benefício Médio (R\$)	Idade Média
Executivo – Civil	104.818	5.965,43	69,6
Executivo – Militar	20.940	6.843,09	60,4
Judiciário	3.473	14.521,29	68,6
Ministério Público	536	25.950,27	69,9
Tribunal de Contas	595	26.488,58	69,2
Assembleia Legislativa	662	13.046,69	71,9
Defensoria Pública	4	22.125,82	70,8
Total	131.028	6.543,69	68,1

1.8. APOSENTADOS E PENSIONISTAS POR PODER – FUNDOS PREVIDENCIÁRIOS

Poder	Fundo de Previdência	Fundo Financeiro	Fundo Militar	Total
Executivo	39.730	65.088	20.940	125.758
Judiciário	1.168	2.305	-	3.473
Ministério Público	209	327	-	536
Tribunal de Contas	234	361	-	595
Assembleia Legislativa	271	391	-	662
Defensoria Pública	-	4	-	4
Total	41.612	68.476	20.940	131.028

1.9. EVOLUÇÃO QUALITATIVA E QUANTITATIVA DE SERVIDORES ATIVOS DO ESTADO

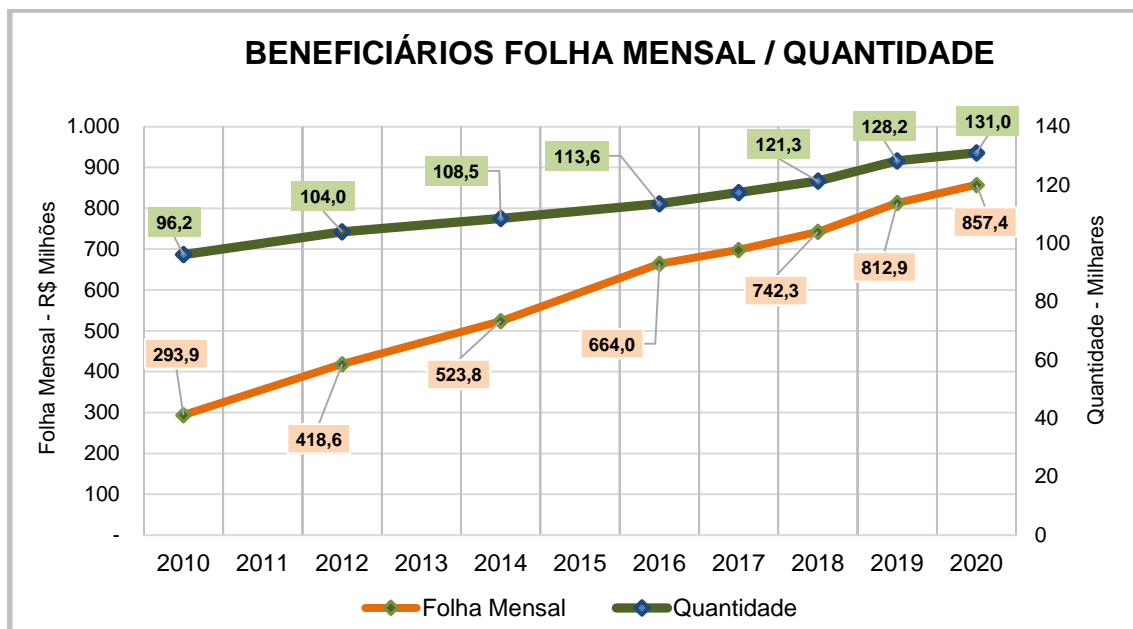


O gráfico acima demonstra a evolução da massa salarial dos servidores, incluídos todos os Poderes, e militares ativos do Estado, comparado ao seu quantitativo com base nos meses de dezembro de cada ano referenciado.

Verifica-se que houve um crescimento da massa salarial no período entre 2010 e 2020 de 112,2%, e quando comparado ao IPCA de 74,0% no mesmo período, observa-se um crescimento real da massa salarial de 22,0%, observando uma variação quantitativa negativa de 8,3% de servidores no período, de 144,0 mil para 132,0 mil.

Em relação ao exercício de 2020, o quantitativo de servidores reduziu 4,1%, de 137,7 mil em 2019 para 132,0 mil em 2020, e o total das remunerações da base cadastral passou de R\$ 911,25 milhões/mês, para R\$ 888,97 milhões/mês, redução de 2,4%.

1.10. EVOLUÇÃO DA MASSA DE BENEFICIÁRIOS

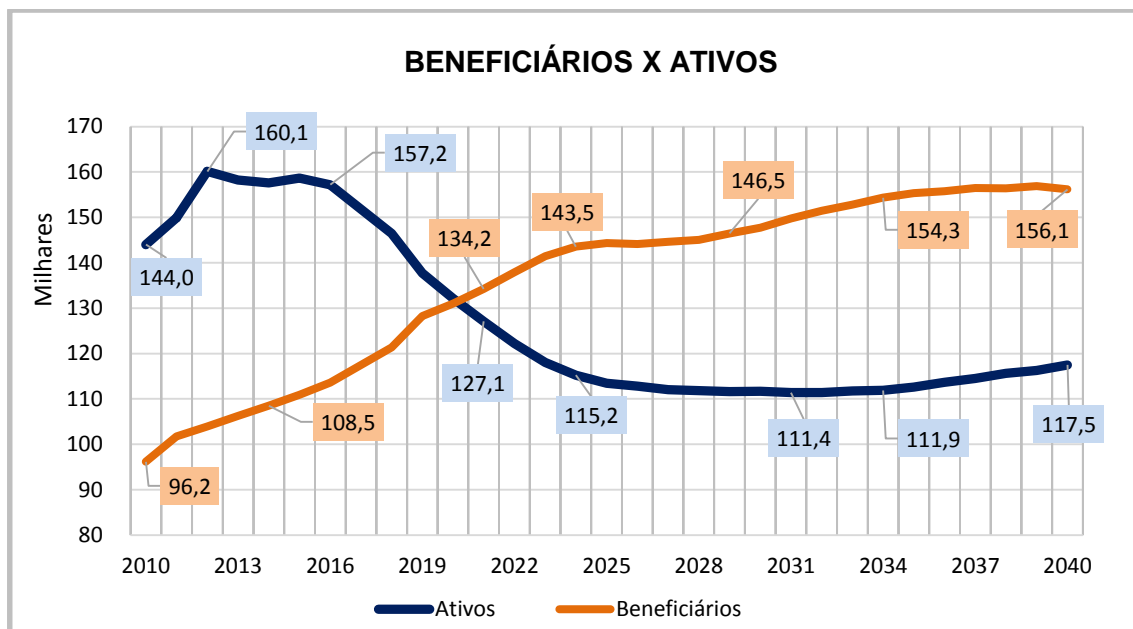


Este gráfico demonstra a evolução da massa de benefícios, aposentadorias e pensões, dos segurados do RPPS do Estado, comparado o seu quantitativo ao valor dos benefícios.

Verifica-se que houve um crescimento do valor de benefícios no período de 2010 a 2020, de 191,7%, passando de R\$ 293,9 milhões/mês para R\$ 857,4 milhões/mês, que quando comparado ao IPCA de 74,0%, observa-se um crescimento real de 67,7% no período; já a quantidade de beneficiários passou de 96,2 mil para 131,0 mil, uma variação quantitativa positiva de 36,3% no mesmo período.

O superior aumento da Folha de Benefícios em relação ao quantitativo de beneficiários demonstra que grande parte do ganho salarial dos servidores ativos é incorporado aos benefícios de aposentadorias e pensões, principalmente para aqueles que possuem a isonomia e paridade.

1.11. EVOLUÇÃO DA MASSA DE SEGURADOS DO RPPS DO ESTADO



Conforme demonstrado acima, pela atual média anual de ingresso de servidores ativos, a quantidade de beneficiários deverá ultrapassar o quantitativo de ativos já no ano de 2021.

Pelas atuais premissas, no ano de 2040 o quantitativo de beneficiários do RPPS do Estado deverá ser na ordem de 156 mil, maior em cerca de 38% ao total de ativos, este projetado em cerca de 118 mil.

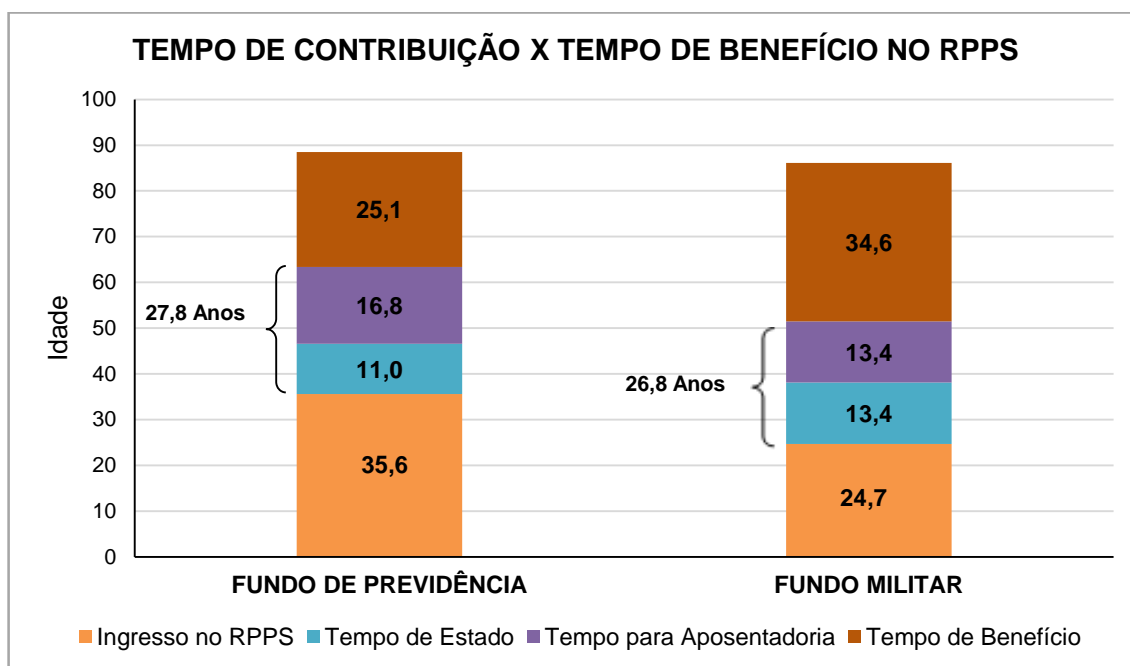
1.12. CONTRIBUIÇÃO PREVIDENCIÁRIA DE BENEFICIÁRIOS AO RPPS - QUANTITATIVO

Poderes	Quantidade	Contribuintes	% do Total	Isentos de Contribuição Por Moléstia	% do Total	Benefício Inferior a 3 SM	% do Total
PE	125.758	95.543	76,0%	5.552	4,4%	24.663	19,6%
TJ	3.473	3.000	86,4%	449	12,9%	24	0,7%
MP	536	410	76,5%	124	23,1%	2	0,4%
TC	595	497	83,5%	98	16,5%	-	0,0%
ALEP	662	552	83,4%	99	15,0%	11	1,7%
DPP	4	1	25,0%	3	75,0%	-	0,0%
Total	131.028	100.003	76,3%	6.325	4,8%	24.700	18,9%

A tabela acima traz o quantitativo de beneficiários (aposentados e pensionistas), por Poderes do Estado, em relação a contribuição previdenciária. Verifica-se que do total de 131.028 beneficiários do RPPS, 100.003 são contribuintes e outros 6.325 (4,8%) possuem isenção de contribuição previdenciária.

Os demais beneficiários, 24.700 ou 18,9% do total, possuem valor de benefícios abaixo de 3 salários mínimos federais, o que implica em isenção contributiva.

1.13. SEGURADOS NO RPPS



A tabela acima apresenta a idade média de ingresso no RPPS do Estado, sendo para o Servidor Civil do FP, idade de 35,6 anos e do Militar de 24,7 anos. Importante ressaltar que o tempo médio projetado de percepção do benefício, quando comparado aos tempos em atividade, é inferior em 2,7 anos para o Servidor Civil e superior em 7,8 anos para o Militar.

As projeções descritas neste item contemplam as novas carências para aposentadoria instituídas pela Emenda Constitucional nº 45/2019, em relação aos servidores civis, e Lei nº 13.954/2019, em relação aos militares, assim como a perspectiva de sobrevivência dada pela tábua de mortalidade AT-2000, M.

1.14. ANÁLISE DA BASE CADASTRAL

As bases de dados cadastrais foram solicitadas aos poderes, órgãos e entidades do Estado, por meio dos seguintes ofícios datados em 11/09/2020:

- Of. PRPREV/PRES – 108/2020, Assembleia Legislativa;
- Of. PRPREV/PRES – 109/2020, Tribunal de Justiça do Estado do Paraná;
- Of. PRPREV/PRES – 110/2020, Tribunal de Contas do Estado;
- Of. PRPREV/PRES – 111/2020, Defensoria Pública do Estado do Paraná;
- Of. PRPREV/PRES – 112/2020, Ministério Público do Paraná.

Quanto ao Poder Executivo, são disponibilizadas mensalmente as bases cadastrais dos Segurados Ativos, Inativos e Pensionistas, que estão sob a gestão da PARANAPREVIDÊNCIA.

Os dados cadastrais foram fornecidos na data-base setembro/2020 e posicionados em 31/12/2020. Foram objeto de consistências e após as adequações necessárias foram considerados satisfatórios para a realização dos estudos de avaliação atuarial.

As estatísticas referentes aos Segurados dos Fundos Previdenciários, relativos ao Poder Executivo, Tribunal de Justiça, Assembleia Legislativa, Tribunal de Contas Ministério Público e Defensoria Pública estão apresentados e discriminados no Item 1 deste Relatório, ESTATÍSTICAS DOS SEGURADOS DO RPPS.

1.15. INCONSISTÊNCIAS ENCONTRADAS

1.15.1. ATIVOS:

Descrição	Total de dados analisados	Quantidade Inconsistências	% de Inconsistência	Tipo de Inconsistência
Data de Nascimento	132.099	0	-	-
Sexo	132.099	4	0,003%	Sem Identificação
Data de Ingresso no Ente	132.099	7	0,005%	Ausente
Base de Cálculo de Contribuição	132.099	339	0,257%	Valor Inválido
Fundo Previdenciário	132.099	0	-	-

1.15.2. APOSENTADOS E PENSIONISTAS:

Descrição	Total de dados analisados	Quantidade Inconsistências	% de Inconsistência	Tipo de Inconsistência
Data de Nascimento	103.028	0	-	-
Sexo	103.028	0	-	-
Data de Ingresso no Ente	103.028	0	-	-
Base de Cálculo de Contribuição	103.028	329	0,251%	Valor Inválido
Fundo Previdenciário	103.028	0	-	-
Tipo da Aposentadoria	103.028	0	-	-

1.16. PREMISSAS ADOTADAS PARA AJUSTE TÉCNICO DA BASE CADASTRAL

Considera-se satisfatória a base cadastral utilizada para o dimensionamento das obrigações previdenciárias em relação ao exercício de 2020. As premissas adotadas para ajuste de itens inconsistentes da base de dados são descritas a seguir:

1.16.1. ATIVOS:

Data de Nascimento: No caso da idade do Servidor Ativo ser inválida ou inexistente, ajusta-se a idade para a idade média dos Servidores do mesmo Quadro Funcional ou da mesma Carreira;

Sexo: Servidores sem informações de sexo adota-se o sexo feminino;

Data de Ingresso no Ente: Em caso da inexistência da data de ingresso no ente e do tempo de contribuição para o Estado, utiliza-se a média de ingresso no cargo da mesma faixa etária;

Base de Cálculo de Contribuição: Valores inferiores ao salário mínimo federal ou acima do teto constitucional são ajustados pela média do Cargo do Servidor;

Os Casos Identificados como vinculados aos Tetos Constitucionais e relacionados a cada Poder respectivamente, são limitados ao respectivo Teto Constitucional;

Fundo Previdenciário: Quando o Fundo Previdenciário ao qual o Servidor pertence não for identificado ou está inconsistente, o ajuste para definição ao qual Fundo o Servidor pertence, será realizado de acordo com o critério de segregação de massas previsto no §1º, §2º e Parágrafo único da Lei-PR Lei 17.435, de 21/12/2012;

Tempo de Contribuição para Outros RPPS: Adota-se a Experiência no Estado do Paraná atualizada em 2020.

1.16.2. APOSENTADOS E PENSIONISTAS:

Mesmos Parâmetros dos Ativos incluindo:

Tipo da Aposentadoria: Em caso de ausência da informação referente ao Tipo da Aposentadoria, adota-se o tipo da aposentadoria normal, por Tempo de Contribuição.

1.16.3. RECOMENDAÇÕES PARA A BASE CADASTRAL

A base de dados cadastrais do Regime de Previdência Social do Estado do Paraná, consistente e atualizada, é fundamental para a validação dos resultados atuariais.

Neste sentido entende-se necessária a atualização mensal do cadastro dos servidores e dependentes para obtenção de informações consistentes e relevantes para os estudos e avaliações atuariais.

2. PREMISSAS ATUARIAIS

2.1. PARÂMETROS ATUARIAIS

Item	Descrição	Parâmetro Utilizado
A	Tábua de Mortalidade Geral	AT-2000, M – FP/FF IBGE-18, MF - FM
B	Tábua de Mortalidade Inválidos	AT-2000, M – FP/FF IBGE-18, MF - FM
C	Tábua de Entrada em Invalidez	Álvaro Vindas – FP/FF Light Média - FM
D	Crescimento Salarial Anual por Mérito	2,0% - FP/FF 1,8% - FM
E	Taxa de Juros Atuarial Anual	FP/FF/FM 5,25% - 2021; 5,00% - 2022 4,75% - 2023 ; 4,50% - 2024 ou +
F	Reposição de Servidores	90% – FP/FF 100% - FM
G	Rotatividade	NULA
H	Fator de Capacidade	NULO
I	Composição Familiar	Experiência Fundos de Pensão do Estado do Paraná
J	Tempo Anterior ao Estado	Experiência Estado do Paraná (Atualizada em 2020)
K	Regime Financeiro	Capitalização – FP Repartição Simples – FF e FM
L	Método Atuarial de Avaliação	Agregado
M	Índice de Atualização das Remunerações	1,5% (2022 e 2023)
N	Índice Inflacionário	Não considerado nos Cálculos
O	Compensação Financeira RGPS	% da Folha de Benefícios Correspondente ao Recebimento Anual de Comprev FP(1,25%) ; FF(1,17%) ; FM(0,0%)

O parâmetro de reposição de servidores utilizado, item “F”, encontra-se em conformidade com proposta sobre o tema elaborada pela Casa Civil, Protocolo 17.404.596-8, leva em consideração também, a instituição do regime de previdência complementar no âmbito estadual.

Quanto ao item “M”, para efeito de projeção atuarial, os índices considerados são os previstos na Lei 19.912/2019, porém, postergados por um ano.

2.2. PLANO CONTRIBUTIVO

Item	Descrição	Nível Contributivo
A	Servidores Ativos – Contribuição Normal	14% sobre a remuneração
B	Servidores Aposentados e Pensionistas – Contribuição Normal	14% sobre a parcela dos proventos de aposentadorias e pensões que superem 3 salários mínimos nacionais
D	Militares Ativos, Reserva ou Reforma e Pensões de Militares	10,5% sobre o total do soldo ou dos proventos de inatividade ou pensão
E	Estado – Contribuição ao Fundo Financeiro e Fundo Militar	Contrapartida igual ao dobro do valor das receitas dos segurados ativos
F	Estado – Contribuição ao Fundo de Previdência	Contrapartida de igual valor sobre receitas dos segurados ativos, na razão de 100%, em 2013, acrescida de 5% ao ano, até o limite de 2:1 das contribuições de servidores ativos. Para o exercício de 2021 é de 40%
G	Estado – Contribuição Suplementar ao Fundo de Previdência	Conforme Anexo Único da Lei 17.435/2012

O Plano Contributivo descrito foi definido pela Lei nº17.435/2012, com alterações impostas pela Lei 18.469/2015, Lei 19.790/2018, Lei 20.122/2019 e Lei 20.169/2020, em relação aos servidores civis.

Para os militares, as premissas são a do Sistema de Proteção Social, dispostas pela Lei Federal 13.954, de 16 de dezembro de 2019.

2.3. CUSTEIO SUPLEMENTAR AO FUNDO DE PREVIDÊNCIA

ANEXO ÚNICO - § 1º do art. 20 da Lei 17.435/2012							
ANO	%	ANO	%	ANO	%	ANO	%
2018	0,5%	2037	31,0%	2056	58,0%	2075	38,0%
2019	1,0%	2038	34,0%	2057	58,0%	2076	38,0%
2020	2,0%	2039	37,0%	2058	58,0%	2077	38,0%
2021	3,0%	2040	40,0%	2059	58,0%	2078	38,0%
2022	4,0%	2041	43,0%	2060	56,0%	2079	38,0%
2023	5,0%	2042	46,0%	2061	54,0%	2080	38,0%
2024	6,0%	2043	49,0%	2062	52,0%	2081	38,0%
2025	7,0%	2044	52,0%	2063	50,0%	2082	38,0%
2026	8,0%	2045	55,0%	2064	48,0%	2083	38,0%
2027	9,0%	2046	58,0%	2065	46,0%	2084	38,0%
2028	10,0%	2047	58,0%	2066	44,0%	2085	38,0%
2029	11,0%	2048	58,0%	2067	42,0%	2086	38,0%
2030	12,0%	2049	58,0%	2068	40,0%	2087	38,0%
2031	13,0%	2050	58,0%	2069	38,0%	2088	38,0%
2032	16,0%	2051	58,0%	2070	38,0%	2089	38,0%
2033	19,0%	2052	58,0%	2071	38,0%	2090	38,0%
2034	22,0%	2053	58,0%	2072	38,0%	2091	38,0%
2035	25,0%	2054	58,0%	2073	38,0%	2092	38,0%
2036	28,0%	2055	58,0%	2074	38,0%	-	-

A tabela acima consta na Nota Técnica DPREV/ATUÁRIA nº 112/2018, que acompanhou o Projeto de lei que culminou na Lei 19.790/2018.

2.4. BASE NORMATIVA

Nesse tópico encontram-se as bases normativas legais e demais normas emitidas pela Secretaria de Previdência Social aplicáveis à elaboração das avaliações atuariais.

2.4.1. Normas Constitucionais – Reforma da Constituição:

- Emenda Constitucional nº 20, de 15/12/1998;
- Emenda Constitucional nº 41, de 19/12/2003;
- Emenda Constitucional nº 47, de 05/07/2005;
- Emenda Constitucional nº 70, de 29/03/2012;
- Emenda Constitucional nº 88, de 07/05/2015;
- Emenda Constitucional nº 103, de 12/11/2019.

2.4.2. Normas Aplicáveis aos RPPS:

- Lei nº 9.717, de 27/11/1998;
- Lei nº 13.954, de 12/11/2019;
- Portaria nº 402, de 10/12/2008;
- Portaria nº 464, de 19/11/2018;
- Orientação Normativa SPS/MPS nº 02, de 31/03/2009;
- Instruções Normativas nº 01 a nº 10, de 21/12/2018.

2.4.3. Normas Editadas pelo Estado do Paraná:

- Emenda Constitucional nº 45, de 04/12/2019;
- Lei nº 1.943, de 23/06/1954;
- Lei nº 12.398, de 30/12/1998;
- Lei nº 17.435, de 21/12/2012;
- Lei nº 20.122, de 20/12/2019.

2.5. PLANO DE BENEFÍCIOS E CONDIÇÕES DE ELEGIBILIDADE

2.5.1. REGRA GERAL

A regra geral, tecnicamente, é a regra a que todas as categorias profissionais possuem direito, sendo de aplicação obrigatória aos servidores que ingressarem no RPPS a partir da publicação da Emenda Constitucional Estadual (EC) nº 45, de 04/12/2019, ou seja, a partir de 05/12/2019.

Para aqueles servidores que já se encontravam vinculados ao Regime Próprio de Previdência Social (RPPS) até 04/12/2019, é facultada a opção a outras regras mais vantajosas, diferenciadas por categorias ou de transição, desde que o servidor cumpra os requisitos para opção a outra regra.

A regra geral foi incluída na Constituição do Estado pela redação do artigo 1º da EC 45/2019:

Art. 1º O art. 35 da Constituição do Estado do Paraná passa a vigorar com a seguinte alteração:

Art. 35, inciso III:

III - Voluntariamente, observados, cumulativamente, os seguintes requisitos:

a) 62 (sessenta e dois) anos de idade, se mulher, e aos 65 (sessenta e cinco) anos de idade, se homem, e

b) 25 (vinte e cinco) anos de tempo de contribuição, desde que cumprido o tempo mínimo de 10 (dez) anos de efetivo exercício no serviço público e 05 (cinco) anos no cargo efetivo em que se dará a aposentadoria.

Para os Professores a legislação previu a redução de 5 anos no requisito de idade, desde que comprovado todo o tempo em efetivo exercício das atividades do magistério, § 9º do artigo 35 da Constituição Estadual:

§ 9º A idade mínima do professor será reduzida em cinco anos em relação às idades decorrentes da aplicação do disposto no inciso III do § 1º, deste artigo, que comprove tempo de efetivo exercício das funções de magistério na educação infantil e no ensino fundamental e médio, que será disciplinado em lei complementar estadual.

Com relação aos Agentes de Segurança, até que haja a aprovação de Lei Complementar, estabelecendo critérios de idade e tempo de contribuição diferenciados, conforme dispõe o §7º do art. 35 da Constituição Estadual, aplicamos, como regra geral, o disposto no art. 6º da mesma EC 45/2019:

Art. 35 da Constituição do Estado do Paraná (...)

§ 7º Lei Complementar Estadual estabelecerá idade e tempo de contribuição diferenciados para aposentadoria de servidor ocupante do cargo de policial civil, policial científico, de agente penitenciário, de agente da polícia científica e de agente de segurança socioeducativo.

Emenda Constitucional nº 45/2019 (...)

Art. 6º O policial civil, o policial científico, o agente penitenciário e o agente de segurança socioeducativo que tenham ingressado na respectiva carreira até a data de entrada em vigor desta Emenda, poderão aposentar-se, na forma da Lei Complementar Federal nº 51, de 20 de dezembro de 1985, observada a idade mínima de 55 (cinquenta e cinco) anos para ambos os sexos ou o disposto no §2º deste artigo.

A EC 45/2019 prevê a aposentadoria compulsória aos 75 anos de idade, aos servidores que não se aposentarem por alguma regra de aposentadoria voluntária. A aposentadoria compulsória, é aquela que se dá obrigatoriamente quando o servidor atinge a idade limite para permanência no serviço público, independentemente do tempo de contribuição que possua.

Art. 35, II - Compulsoriamente, na forma do inciso II, § 1º do art. 40 da Constituição Federal, com proventos proporcionais ao tempo de contribuição;

Regra Geral – Quadro Resumo

QUADRO GERAL				
Sexo	Idade	Tempo de Contribuição	Tempo no Serviço Público	Tempo no Cargo
F	62	25	10	5
M	65			
PROFESSORES				
Sexo	Idade	Tempo de Efetivo Exercício do Magistério	Tempo no Serviço Público	Tempo no Cargo
F	57	25	10	5
M	60			
AGENTES DE SEGURANÇA				
Sexo	Idade	Tempo de Contribuição	Tempo em Atividade Policial	
F	55	25	15	
M		30	20	
COMPULSÓRIA				
Sexo	Idade	Tempo de Contribuição	Tempo no Serviço Público	
F	75	-	-	
M				

2.5.2. REGRAS DE TRANSIÇÃO EC 45/2019

A EC nº 45/2019 trouxe duas regras de transição, as quais foram denominadas como “Pedágio” e “Pontos”, e trouxe ainda, alguns requisitos diferenciados para categorias em atividades especiais, como Professores e Agentes de Segurança.

2.5.2.1. REGRA DE TRANSIÇÃO – PEDÁGIO

Esta regra abrange aqueles servidores que ingressaram no serviço público até 04/12/2019.

O artigo 5º da EC nº 45/2019 exige requisitos de idade e tempo de contribuição diferenciados para homens e mulheres, tempo mínimo prestado ao serviço público e de permanência no cargo e, ainda, um período adicional de tempo de contribuição, equivalente a 100% do tempo que faltava para completar 30 anos, se mulher, e 35 anos, se homem, na data de 04/12/2019. Este é o enquadramento aplicado ao “quadro geral”, ou seja, sendo possível sua aplicação a todos os servidores.

Art. 5º Assegurado o direito de opção pela regra disposta no artigo anterior, os servidores que tenham ingressado no serviço público em cargo efetivo até a data de entrada em vigor desta Emenda Constitucional, poderão aposentar-se voluntariamente pela regra de acréscimo de tempo de contribuição quando preencherem, cumulativamente, os seguintes requisitos:

I - 57 (cinquenta e sete) anos de idade, se mulher, e 60 (sessenta) anos de idade, se homem;
II - 30 (trinta) anos de contribuição, se mulher, e 35 (trinta e cinco) anos de contribuição, se homem;

III - 20 (vinte) anos de efetivo exercício no serviço público e 5 (cinco) anos no cargo efetivo em que se der a aposentadoria, para os servidores públicos;

IV - período adicional de contribuição correspondente ao tempo que, na data de entrada em vigor desta Emenda, faltaria para atingir o tempo mínimo de contribuição referido no inciso II.

Para os Professores, o parágrafo primeiro do artigo 5º prevê a redução de cinco anos nos requisitos de idade e tempo de contribuição, para aqueles que comprovarem todo o tempo em efetivo exercício das atividades do magistério.

Considera-se efetivo exercício das atividades do magistério, as funções de professor, direção e coordenação de escolas, desde que desempenhadas dentro de estabelecimentos de educação infantil, ensino fundamental e médio.

Art. 5º §1º Para o professor que comprovar exclusivamente tempo de efetivo exercício das funções de magistério na educação infantil e no ensino fundamental e médio serão reduzidos, para ambos os sexos, os requisitos de idade e de tempo de contribuição em 5 (cinco) anos.

Com relação aos Agentes de Segurança, o artigo 6º da EC 45/2019, estabeleceu duas regras de transição, sendo uma na qual exige idade igualitária de 55 anos, tanto para homens quanto para mulheres, com a exigência de 30 anos de contribuição para o homem e 20 anos de trabalho de natureza estritamente policial e, 25 anos de contribuição para a mulher com 15 anos em atividade estritamente policial.

Art. 6º O policial civil, o policial científico, o agente penitenciário e o agente de segurança socioeducativo que tenham ingressado na respectiva carreira até a data de entrada em vigor desta Emenda, poderão aposentar-se, na forma da Lei Complementar Federal nº 51, de 20 de dezembro de 1985, observada a idade mínima de 55 (cinquenta e cinco) anos para ambos os sexos ou o disposto no §2º deste artigo.

Tabela - Regra de Transição – Pedágio

QUADRO GERAL				
Sexo	Idade	Tempo de Contribuição	Tempo no Serviço Público	Tempo no Cargo
F	57	30 + Pedágio	20	5
M	60	35 + Pedágio		
PROFESSORES				
Sexo	Idade	Tempo de Efetivo Exercício do Magistério	Tempo no Serviço Público	Tempo no Cargo
F	52	25 + Pedágio	20	5
M	55	30 + Pedágio		
AGENTES DE SEGURANÇA				
Sexo	Idade	Tempo de Contribuição	Tempo em Atividade Policial	
F	55	25	15	
M		30	20	

2.5.2.2. REGRA DE TRANSIÇÃO – PONTOS

Outra regra de transição trazida pela A EC 45 é denominada por “pontos”, e pode abranger aqueles servidores que ingressaram no serviço público até 04/12/2019, desde que cumpram os requisitos mínimos de idade e tempo de contribuição.

O artigo 4º da EC 45 exige requisitos de idade e tempo de contribuição diferenciados para homens e mulheres, tempo mínimo prestado ao serviço público e de permanência no cargo e, ainda, um somatório de pontos entre a idade e o tempo de contribuição que deve ser atingido para que o servidor faça jus ao benefício.

O referido artigo dispõe:

Art. 4º Assegurado o direito de opção pela regra disposta no artigo 5º, o servidor estadual que tenha ingressado no serviço público em cargo efetivo, até a data de entrada em vigor desta Emenda Constitucional, poderá aposentar-se voluntariamente pela regra do somatório da idade e do tempo de contribuição, quando preencherem, cumulativamente, os seguintes requisitos:

I - 56 (cinquenta e seis) anos de idade, se mulher, e 61 (sessenta e um) anos de idade, se homem, observado o disposto no § 1º;

II - 30 (trinta) anos de contribuição, se mulher, e 35 (trinta e cinco) anos de contribuição, se homem;

III - 20 (vinte) anos de efetivo exercício no serviço público;

IV - 5 (cinco) anos no cargo efetivo em que se der a aposentadoria; e

V - somatório da idade e do tempo de contribuição, incluídas as frações, equivalente a 86 (oitenta e seis) pontos, se mulher, e 96 (noventa e seis) pontos, se homem, observado o disposto nos §§ 2º e 3º deste artigo.

§ 1º A partir de 1º de janeiro de 2022, a idade mínima a que se refere o inciso I do caput será elevada para 57 (cinquenta e sete) anos de idade, se mulher, e 62 (sessenta e dois) anos de idade, se homem.

§ 2º A partir de 1º de janeiro de 2020, a pontuação a que se refere o inciso V do caput será acrescida a cada ano de 1 (um) ponto, até atingir o limite de 100 (cem) pontos, se mulher, e de 105 (cento e cinco) pontos, se homem.

§ 3º A idade e o tempo de contribuição serão apurados em dias para o cálculo do somatório de pontos a que se referem o inciso V do caput e o § 2º deste artigo.

Para os Professores, os requisitos de idade, tempo de contribuição e somatório de pontos, foram reduzidos em 5 anos, de acordo com o parágrafo 4º do art. 4º.

§ 4º Para o titular do cargo de professor que comprovar exclusivamente tempo de efetivo exercício das funções de magistério na educação infantil e no ensino fundamental e médio, os requisitos de idade e de tempo de contribuição de que tratam os incisos I e II do caput serão:

I - 51 (cinquenta e um) anos de idade, se mulher, e 56 (cinquenta e seis) anos de idade, se homem;

II - 25 (vinte e cinco) anos de contribuição, se mulher, e 30 (trinta) anos de contribuição, se homem; e

III - 52 (cinquenta e dois) anos de idade, se mulher, e 57 (cinquenta e sete) anos de idade, se homem, a partir de 1º de janeiro de 2022.

§ 5º O somatório da idade e do tempo de contribuição de que trata o inciso V do caput para os servidores a que se refere o § 4º, incluídas as frações, será equivalente a:

I - 81 (oitenta e um) pontos, se mulher, e 91 (noventa e um), se homem; e

II - A partir de 1º de janeiro de 2020, será aplicado o acréscimo de 1 (um) ponto, até atingir o limite de 92 (noventa e dois) pontos, se mulher, e de 100 (cem) pontos, se homem.

Tabela - Regra de Transição – Pontos

QUADRO GERAL					
Sexo	Idade	Tempo de Contribuição	Pontos	Tempo no Serviço Público	Tempo no Cargo
F	56	30	De 86 até 100	20	5
	Idade a partir de 01/01/2022-57				
M	60	35	De 96 até 105	20	5
	Idade a partir de 01/01/2022 - 62				
PROFESSORES					
Sexo	Idade	Tempo de Efetivo Exercício do Magistério	Pontos	Tempo no Serviço Público	Tempo no Cargo
F	51	25	De 81 até 92	20	5
	Idade a partir de 01/01/2022 - 52				
M	56	30	De 91 até 100	20	5
	Idade a partir de 01/01/2022 - 57				

2.5.3. PENSÃO EC 45/2019

A EC nº 45/2019, em seu art. 8º, instituiu as regras federais em relação ao cálculo da pensão de segurados. Assim, o benefício é calculado conforme previsto na Lei 8.213/91 e Lei 13.135/2015, instituindo a forma de cálculo do benefício por cotas e a duração das cotas, conforme tabelas a seguir:

Tabela - Pensão – Coeficiente de Benefício

Coeficiente de Benefício	Número de Dependentes
60%	1 dependente
70%	2 dependentes
80%	3 dependentes
90%	3 dependentes
100%	5 ou mais dependentes

Tabela - Pensão – Duração da Cota

Idade do Dependente na Data do Óbito	Duração Máxima do Benefício
Menos de 21 anos	3 anos
Entre 21 e 26 anos	6 anos
Entre 27 e 29 anos	10 anos
Entre 30 e 40 anos	15 anos
Entre 41 e 43 anos	20 anos
A partir de 44 anos	Vitalício

3. AVALIAÇÃO ATUARIAL DO FUNDO DE PREVIDÊNCIA

3.1. ESTATÍSTICAS DOS SEGURADOS

3.1.1. SERVIDORES ATIVOS – QUANTITATIVOS/MÉDIAS

Quantitativo/Médias	Masculino	Feminino	Total
<i>Professores (1)</i>	8.693	31.688	40.381
<i>Segurança* (2)</i>	4.379	1.225	5.604
<i>Quadro Geral (3)</i>	12.924	25.138	38.062
Quantitativo Total = (1)+(2)+(3)	25.996	58.051	84.047
Remuneração (R\$)	6.758,24	5.223,62	5.706,63
Idade de Ingresso	34,0	36,3	35,6
Tempo de Estado	10,4	11,3	11,0
Idade Atual	44,4	47,5	46,6

(*) *Policiais Cíveis e Agentes Penitenciários*

3.1.2. SERVIDORES APOSENTADOS E PENSIONISTAS

Quantitativo/Médias	Masculino	Feminino	Total
<i>Quantitativo - Aposentadoria (1)</i>	7.145	22.790	29.935
<i>Quantitativo - Invalidez (2)</i>	565	1.046	1.611
<i>Quantitativo - Pensão (3)</i>	2.772	7.294	10.066
Quantitativo Total = (1)+(2)+(3)	10.482	31.130	41.612
Idade Média	73,0	74,9	74,4
Benefício Médio (R\$)	7.592,35	4.735,60	5.455,21

3.2. RESULTADOS ATUARIAIS

Com base na legislação citada, no cadastro de segurados e nos parâmetros atuariais utilizados foram obtidos os seguintes valores representativos da situação atuarial do **FUNDO DE PREVIDÊNCIA em 31/12/2020:**

3.2.1. ENCARGOS DO FUNDO DE PREVIDÊNCIA:

Item	Encargos (R\$)	% Folha de Ativos
Benefícios Concedidos		
<i>Aposentadoria</i>	20.003.995.130,27	14,6%
<i>Reversão de Aposentadoria</i>	1.809.595.939,12	1,3%
<i>Aposentadoria por Invalidez</i>	1.295.275.059,11	0,9%
<i>Reversão de Invalidez</i>	101.723.849,37	0,1%
<i>Pensão por Morte em Atividade</i>	5.893.645.207,80	4,3%
Total Benefícios Concedidos (1)	29.104.235.185,67	21,2%
Benefícios a Conceder		
<i>Aposentadoria</i>	39.439.144.243,59	28,8%
<i>Reversão de Aposentadoria</i>	3.217.605.912,35	2,3%
<i>Aposentadoria por Invalidez</i>	5.044.364.709,49	3,7%
<i>Reversão de Invalidez</i>	425.513.577,74	0,3%
<i>Pensão por Morte em Atividade</i>	3.814.783.201,65	2,8%
Total Benefícios a Conceder (2)	51.941.411.644,82	37,9%
Total de Encargos Previdenciários (3)=(1)+(2)	81.045.646.830,49	59,1%
<i>Despesas Administrativas (4)</i>	1.565.586.364,02	1,1%
Total de Encargos (5)=(3)+(4)	82.611.233.194,51	60,2%

3.2.2. RECEITAS DO FUNDO DE PREVIDÊNCIA:

Item	Receitas (R\$)	% Folha de Ativos
<i>Servidores Ativos-Contribuição</i>	19.198.650.776,54	14,0%
<i>Estado-Contrapartida Ativos</i>	38.148.408.528,39	27,8%
<i>Servidores Aposent./Pens.-Contribuição</i>	4.473.851.463,37	3,3%
<i>Estado-Contribuição Suplementar</i>	27.104.231.410,06	19,8%
<i>Compensação Previdenciária</i>	861.839.216,36	0,6%
<i>Receitas de Aluguéis de Imóveis</i>	134.744.531,82	0,1%
Total de Receitas	89.921.725.926,54	65,6%

3.2.3. BALANÇO ATUARIAL DO FUNDO DE PREVIDÊNCIA:

Item	Valores (R\$)	% Folha de Ativos
<i>Total de Encargos (1)</i>	82.611.233.194,51	60,2%
<i>Total de Receitas (2)</i>	89.921.725.926,54	65,6%
Reserva Matemática (3)=(1)-(2)	(7.310.492.732,03)	-5,3%
<i>Ativos Financeiros (4)</i>	5.736.499.542,99	4,2%
<i>Parcelamento Débito Previdenciário (5)</i>	520.908.337,18	0,4%
<i>Royalties (6)</i>	1.094.935.165,69	0,8%
Patrimônio Total (7)=(4)+(5)+(6)	7.352.343.045,86	5,4%
Resultado Atuarial (8)=(7)-(3)	14.662.835.777,89	10,7%

Destaca-se que nesta Avaliação são computados no patrimônio do FUNDO DE PREVIDÊNCIA, os valores de aportes pelo Estado do Paraná referentes a royalties da usina de Itaipu, previstos no art. 3º da Lei 18.469/2015. A projeção destes valores está conforme tabela constante na Informação 089/2016 DI-RED/CAFE, de 04/07/2016, atualizada em 02/02/2021.

Parcelamento de débitos previdenciários conforme Acordo nº 00179/2021.

O valor do patrimônio utilizado não contempla o valor dos imóveis, contabilizado em R\$ 223.913.416,25.

3.3. PROJEÇÃO RECEITAS/DESPESAS DO FUNDO DE PREVIDÊNCIA:

Valores em R\$ Milhões

Ano	Encargos	Contr. Ativos	Contr. Ap/Pens	Contrap. Estado	Contr. Suplem.	Outras Receitas	Total Receitas	Saldo Financeiro
2021	3.007,8	884,2	189,5	1.591,6	87,6	729,3	3.482,3	6.211,0
2022	3.011,0	893,7	185,5	1.698,0	117,5	745,4	3.640,1	6.840,2
2023	3.022,6	905,5	181,9	1.811,0	147,5	766,9	3.812,8	7.630,3
2024	2.989,3	909,2	178,0	1.818,4	174,9	792,2	3.872,8	8.513,8
2025	2.948,4	914,2	174,1	1.828,4	201,2	697,4	3.815,4	9.380,8
2026	2.892,4	927,3	169,4	1.854,6	225,5	463,7	3.640,5	10.128,9
2027	2.858,8	941,9	165,7	1.883,7	250,7	497,0	3.738,9	11.009,0
2028	2.856,0	957,4	163,0	1.914,7	278,2	536,5	3.849,8	12.002,9
2029	2.883,9	974,1	161,0	1.948,3	309,1	581,6	3.974,1	13.093,1
2030	2.932,1	986,3	159,8	1.972,5	343,0	631,2	4.092,8	14.253,8
2031	2.998,5	995,4	159,7	1.990,7	380,2	684,2	4.210,3	15.465,6
2032	3.093,4	998,8	160,6	1.997,6	483,2	739,9	4.380,0	16.752,2
2033	3.185,8	1.002,8	162,6	2.005,5	591,3	798,9	4.561,2	18.127,6
2034	3.292,8	1.003,5	165,8	2.007,0	708,2	862,1	4.746,6	19.581,4
2035	3.415,6	1.003,0	170,2	2.005,9	835,5	929,0	4.943,6	21.109,3
2036	3.534,9	1.002,9	175,5	2.005,8	969,2	999,1	5.152,5	22.727,0
2037	3.673,4	999,1	181,9	1.998,2	1.116,0	1.073,6	5.368,7	24.422,2
2038	3.806,8	995,9	189,1	1.991,8	1.269,3	1.151,4	5.597,6	26.213,0
2039	3.957,5	989,1	197,8	1.978,2	1.437,0	1.233,7	5.835,7	28.091,2
2040	4.097,5	982,4	206,9	1.964,8	1.609,6	1.319,7	6.083,4	30.077,1
2041	4.240,3	972,8	216,2	1.945,7	1.791,7	1.410,5	6.336,9	32.173,7
2042	4.390,2	960,5	227,2	1.921,0	1.985,7	1.506,4	6.600,7	34.384,2
2043	4.536,7	946,6	238,3	1.893,3	2.186,9	1.607,3	6.872,4	36.719,9
2044	4.685,6	932,6	250,6	1.865,1	2.398,2	1.713,9	7.160,5	39.194,9
2045	4.834,0	917,2	263,4	1.834,5	2.618,2	1.826,7	7.460,1	41.821,0
2046	4.977,6	900,9	276,4	1.801,8	2.844,3	1.946,3	7.769,7	44.613,1
2047	5.121,3	884,4	289,3	1.768,8	2.927,7	2.073,2	7.943,3	47.435,0
2048	5.256,0	868,1	301,7	1.736,2	3.005,8	2.201,2	8.113,0	50.292,1
2049	5.377,8	852,9	313,0	1.705,9	3.076,4	2.330,7	8.278,9	53.193,2
2050	5.483,6	840,0	322,9	1.680,0	3.137,8	2.461,8	8.442,4	56.152,1
2051	5.580,1	827,8	331,6	1.655,6	3.193,8	2.595,2	8.604,0	59.176,0
2052	5.649,0	818,2	337,8	1.636,3	3.233,7	2.731,2	8.757,2	62.284,2
2053	5.700,4	811,3	342,0	1.622,6	3.263,5	2.870,6	8.910,1	65.493,9
2054	5.731,5	805,2	344,5	1.610,5	3.281,6	3.014,3	9.056,1	68.818,4
2055	5.734,6	804,6	344,2	1.609,2	3.283,4	3.162,8	9.204,1	72.287,9
2056	5.719,2	803,2	342,3	1.606,3	3.274,5	3.317,5	9.343,7	75.912,4
2057	5.691,9	803,0	338,8	1.605,9	3.258,6	3.478,9	9.485,2	79.705,7

Valores em R\$ Milhões

Ano	Encargos	Contr. Ativos	Contr. Ap/Pens	Contrap. Estado	Contr. Suplem.	Outras Receitas	Total Receitas	Saldo Financeiro
2058	5.654,0	801,8	334,2	1.603,7	3.236,7	3.647,8	9.624,2	83.675,8
2059	5.607,3	802,3	328,8	1.604,6	3.209,5	3.824,5	9.769,8	87.838,3
2060	5.560,2	799,8	322,8	1.599,6	3.072,5	4.009,7	9.804,4	92.082,5
2061	5.504,0	801,1	316,0	1.602,2	2.932,4	4.198,5	9.850,2	96.428,7
2062	5.452,8	798,1	308,9	1.596,2	2.797,2	4.391,8	9.892,2	100.868,0
2063	5.397,4	797,7	301,5	1.595,4	2.661,9	4.589,2	9.945,8	105.416,4
2064	5.337,5	796,3	293,8	1.592,6	2.526,7	4.791,5	10.000,9	110.079,7
2065	5.276,0	795,7	285,8	1.591,3	2.393,1	4.999,0	10.064,9	114.868,6
2066	5.225,6	793,2	277,9	1.586,5	2.266,9	5.212,0	10.136,5	119.779,5
2067	5.170,7	791,5	269,7	1.582,9	2.140,8	5.430,6	10.215,5	124.824,3
2068	5.122,2	788,0	261,4	1.575,9	2.019,4	5.655,1	10.299,8	130.002,0
2069	5.071,7	786,9	252,9	1.573,7	1.899,3	5.885,7	10.398,4	135.328,8
2070	5.027,9	783,2	244,5	1.566,5	1.882,6	6.123,0	10.599,9	140.900,8
2071	4.976,3	781,2	235,9	1.562,3	1.863,0	6.371,4	10.813,8	146.738,3
2072	4.938,8	781,0	227,6	1.562,0	1.848,8	6.631,8	11.051,2	152.850,7
2073	4.902,0	777,6	219,4	1.555,1	1.834,8	6.904,6	11.291,5	159.240,1
2074	4.863,5	775,1	211,4	1.550,1	1.820,1	7.190,0	11.546,8	165.923,4
2075	4.832,7	775,3	203,8	1.550,6	1.808,4	7.488,8	11.826,9	172.917,7
2076	4.802,9	773,2	196,5	1.546,5	1.797,1	7.801,6	12.115,0	180.229,8
2077	4.769,3	773,1	189,5	1.546,2	1.784,4	8.128,9	12.422,1	187.882,6
2078	4.748,1	774,8	183,3	1.549,7	1.776,3	8.471,7	12.755,8	195.890,3
2079	4.724,3	773,4	177,5	1.546,9	1.767,3	8.830,5	13.095,6	204.261,6
2080	4.702,4	773,9	172,2	1.547,9	1.758,9	9.205,9	13.458,9	213.018,1
2081	4.682,6	777,3	167,4	1.554,5	1.751,4	9.598,7	13.849,4	222.184,9
2082	4.664,9	776,9	163,3	1.553,7	1.744,7	10.010,2	14.248,7	231.768,8
2083	4.650,1	776,6	159,8	1.553,3	1.739,1	10.440,5	14.669,3	241.788,0
2084	4.643,8	780,1	157,1	1.560,1	1.736,7	10.890,6	15.124,5	252.268,7
2085	4.632,1	781,1	154,7	1.562,2	1.732,2	11.361,5	15.591,7	263.228,3
2086	4.634,5	778,8	153,0	1.557,6	1.733,2	11.854,1	16.076,7	274.670,6
2087	4.631,4	783,8	151,6	1.567,6	1.732,0	12.368,5	16.603,5	286.642,6
2088	4.628,7	781,9	150,5	1.563,8	1.730,9	12.906,8	17.133,9	299.147,8
2089	4.642,5	781,6	150,1	1.563,2	1.736,2	13.469,2	17.700,3	312.205,6
2090	4.651,9	783,6	149,8	1.567,1	1.739,8	14.056,5	18.296,7	325.850,4
2091	4.647,0	782,1	149,4	1.564,3	1.737,9	14.670,3	18.904,0	340.107,5
2092	4.651,2	781,8	149,4	1.563,5	1.739,5	15.311,7	19.545,9	355.002,1
2093	4.664,7	784,2	149,6	1.568,3	1.744,6	15.981,9	20.228,6	370.566,0
2094	4.670,5	780,3	149,8	1.560,7	1.746,8	16.682,1	20.919,8	386.815,2
2095	4.673,8	779,4	149,8	1.558,7	1.748,1	17.413,3	21.649,3	403.790,7

O saldo financeiro do FUNDO DE PREVIDÊNCIA leva em consideração os ativos financeiros de R\$ 5.736.499.542,99 de 31/12/2020, e a rentabilidade anual estabelecida como meta atuarial, de 5,25% em 2021, 5,00% em 2022, 4,75% em 2023 e 4,50% a partir de 2024.

Outras Receitas: Compensação Previdenciária, Receitas de Aluguéis, Parcelamento de Débitos Previdenciários, Recebimento de Royalties e Rentabilidade de Investimentos.

3.4. INFORMAÇÕES COMPLEMENTARES DO FUNDO DE PREVIDÊNCIA:

Demais informações demonstrativas do resultado de Avaliação Atuarial do FUNDO DE PREVIDÊNCIA:

3.4.1. IDADE DE VÍNCULO A REGIME PREVIDENCIÁRIO:

Idade hipotética adotada nesta avaliação como primeira vinculação a regime previdenciário - Masculino	29,5
Idade hipotética adotada nesta avaliação como primeira vinculação a regime previdenciário - Feminino	31,3
Justificativa Técnica: estatística obtida pelo tempo averbado de servidores aposentados	

3.4.2. IDADE PROJETADA DE APOSENTADORIA DOS SERVIDORES NO FUNDO DE PREVIDÊNCIA:

Idade Média Projetada aposentadoria programada - Não Professores - Masculino	65,8
Idade Média Projetada aposentadoria programada - Não Professores - Feminino	64,3
Idade Média Projetada aposentadoria programada - Professores - Masculino	63,6
Idade Média Projetada aposentadoria programada - Professores - Feminino	61,0

3.4.3. POLÍTICA DE INVESTIMENTOS DO FUNDO DE PREVIDÊNCIA:

Meta Atuarial (Bruta = juros + inflação) em 2019 - Política de Investimentos	10,24%
Rentabilidade nominal (Bruta = juros + inflação) em 2019	8,76%
Inflação anual - 2019:	4,52%
Indexador:	IPCA
Justificativa Técnica: meta atuarial de 5,50% mais indexador oficial do Estado	

3.4.4. CRESCIMENTO DAS REMUNERAÇÕES NO FUNDO DE PREVIDÊNCIA:

Taxa média anual real de crescimento da remuneração dez/19-dez/20	-1,11%
---	---------------

Nota: Crescimento projetado com base na média de remunerações, sem considerar ingressos ou saídas de servidores da base cadastral.

3.4.5. COMPROMISSOS DO PLANO PELO REGIME DE CAPITALIZAÇÃO:

DEMONSTRATIVO DO RESULTADO ATUARIAL - BENEFÍCIOS AVALIADOS EM REGIME DE CAPITALIZAÇÃO			
DESCRIÇÃO	GERAÇÃO ATUAL	GERAÇÕES FUTURAS	CONSOLIDADO
PMBC	26.870.981.068,20	-	26.870.981.068,20
APOSENTADORIA PROGRAMADA	20.003.995.130,27	-	20.003.995.130,27
APOSENTADORIA POR INVALIDEZ	1.295.275.059,11	-	1.295.275.059,11
PENSIONISTAS	5.893.645.207,80	-	5.893.645.207,80
REVERSÃO EM PENSÃO	1.911.319.788,49	-	1.911.319.788,49
CONTRIBUIÇÃO DE BENEFICIÁRIOS	(1.869.451.177,65)	-	(1.869.451.177,65)
COMPENSAÇÃO FINANCEIRA RGPS	(363.802.939,82)	-	(363.802.939,82)
PMBAC	37.083.774.484,55	11.755.200.598,01	48.838.975.082,56
APOSENTADORIA PROGRAMADA	30.685.091.605,20	8.754.052.638,39	39.439.144.243,59
APOSENTADORIA POR INVALIDEZ	3.515.616.592,15	1.528.748.117,34	5.044.364.709,49
PENSIONISTAS	2.709.473.819,95	1.105.309.381,70	3.814.783.201,65
REVERSÃO EM PENSÃO	2.932.720.105,90	710.399.384,19	3.643.119.490,09
CONTRIBUIÇÃO DE BENEFICIÁRIOS	(2.261.091.362,11)	(343.308.923,61)	(2.604.400.285,72)
COMPENSAÇÃO FINANCEIRA RGPS	(498.036.276,54)	-	(498.036.276,54)
VACF	(33.606.290.645,82)	(23.740.768.659,11)	(57.347.059.304,93)
CONTRIBUIÇÃO NORMAL - ENTE	(22.321.383.506,07)	(15.827.025.022,32)	(38.148.408.528,39)
CONTRIBUIÇÃO NORMAL - ATIVOS	(11.284.907.139,75)	(7.913.743.636,79)	(19.198.650.776,54)
PROVISÃO MATEMÁTICA – SEM SUPLEMENTAR	30.348.464.906,93	(11.985.568.061,10)	18.362.896.845,83
CUSTEIO SUPLEMENTAR - ENTE	(21.809.337.795,02)	(5.294.893.615,04)	(27.104.231.410,06)
PROVISÃO MATEMÁTICA – COM SUPLEMENTAR	8.539.127.111,91	(17.280.461.676,14)	(8.741.334.564,23)
DESPESAS ADMINISTRATIVAS	(891.362.523,50)	(674.223.840,52)	(1.565.586.364,02)
PARCELAMENTO DÉBITO PREVIDENCIÁRIO	520.908.337,18	-	520.908.337,18
RECEITAS DE ALUGUÉIS	134.744.531,82	-	134.744.531,82
ROYALTIES	1.094.935.165,69	-	1.094.935.165,69
ATIVO LÍQUIDO	5.736.499.542,99	-	5.736.499.542,99
RESULTADO ATUARIAL	(1.943.402.057,73)	16.606.237.835,62	14.662.835.777,89

3.4.6. GERAÇÕES FUTURAS:

Parâmetros e critérios utilizados no cálculo dos compromissos dos novos entrantes que integram as massas de segurados das gerações futuras

Descrição: reposição da população civil na perspectiva de manutenção de cerca de 90% do atual quadro de servidores. Projeta-se ainda, um intervalo de 0 a 3 anos na distribuição de ingresso de um novo servidor.

3.4.7. COMPENSAÇÃO FINANCEIRA:

Parâmetros utilizado para projeção da compensação financeira com outros regimes

Descrição: aplicação do percentual de 1,25% sobre a Folha de Benefícios concedidos e a conceder da geração atual de segurados do FP. Com base no percentual observado no exercício de 2020.

3.5. PROJEÇÃO DO QUANTITATIVO DE ATIVOS E BENEFICIÁRIOS DO FUNDO DE PREVIDÊNCIA:

Ano	Ativos	Aposentados	Pensionistas	Invalidez	Total de Beneficiários
2020	84.047	29.935	10.066	1.611	41.612
2021	82.869	29.656	10.036	1.747	41.439
2022	81.445	30.001	9.987	1.885	41.873
2023	80.585	30.164	9.925	2.025	42.114
2024	80.298	30.073	9.849	2.166	42.088
2025	80.266	29.729	9.764	2.311	41.804
2026	81.032	29.094	9.674	2.466	41.233
2027	81.998	28.858	9.586	2.628	41.072
2028	83.222	29.239	9.503	2.788	41.530
2029	84.846	30.366	9.430	2.945	42.741
2030	86.221	31.904	9.372	3.098	44.374
2031	87.716	33.678	9.336	3.244	46.259
2032	88.887	35.981	9.326	3.380	48.688
2033	90.457	37.886	9.346	3.508	50.740
2034	91.729	39.890	9.396	3.627	52.914
2035	93.116	42.028	9.475	3.737	55.240
2036	94.673	43.836	9.582	3.838	57.257
2037	96.001	45.879	9.715	3.929	59.523
2038	97.415	47.527	9.871	4.011	61.409
2039	98.654	49.217	10.046	4.083	63.345
2040	99.901	50.447	10.237	4.145	64.829
2041	100.818	51.627	10.440	4.198	66.266
2042	101.580	52.658	10.656	4.240	67.554
2043	102.053	53.577	10.878	4.270	68.725
2044	102.613	54.337	11.108	4.289	69.733
2045	103.001	54.996	11.341	4.294	70.632
2046	103.369	55.493	11.575	4.288	71.356
2047	103.719	56.081	11.807	4.269	72.157
2048	103.953	56.628	12.035	4.237	72.900
2049	104.068	57.092	12.257	4.193	73.541
2050	104.059	57.447	12.470	4.139	74.056

A projeção corresponde ao total de ativos e beneficiários do FUNDO DE PREVIDÊNCIA, ao final de cada ano, partindo do quantitativo de dezembro de 2020 utilizado nesta Avaliação Atuarial.

A taxa de reposição projetada de 90% aos aposentados do FUNDO FINANCEIRO é prevista somente a partir de 2026.

3.6. RESULTADO DO FUNDO DE PREVIDÊNCIA - COMPARATIVO:

Valores em R\$ Bilhões

Item	Exercício		
	2018	2019	2020
<i>Total de Encargos</i>	90,70	68,70	82,61
<i>Total de Receitas</i>	83,33	75,38	89,92
Reserva Matemática	7,36	(6,68)	(7,31)
<i>Patrimônio Previdenciário</i>	7,44	6,81	7,35
Resultado Atuarial	0,07	13,49	14,66

O Resultado Atuarial superavitário do Fundo, observado nos exercícios de 2019 e 2020, é proveniente da reforma previdenciária estadual contida na Emenda Constitucional nº 45/2019, assim como a alteração de alíquotas e do limite de isenção de beneficiários através da Lei nº 20.122/2019, perante a manutenção do Plano de Custeio vigente do Fundo.

A alteração da meta atuarial utilizada, de 5,50% da Avaliação Atuarial de 2019, para a meta decrescente de 5,25% até 4,50% da Avaliação de 2020, repercutem na diferença na ordem de grandeza dos valores apresentados.

4. AVALIAÇÃO ATUARIAL DO FUNDO FINANCEIRO

4.1. ESTATÍSTICAS DOS SEGURADOS

4.1.1. SERVIDORES ATIVOS – QUANTITATIVOS/MÉDIAS

Quantitativo/Médias	Masculino	Feminino	Total
<i>Professores (1)</i>	3.880	9.421	13.301
<i>Segurança (2)</i>	1.242	189	1.431
<i>Quadro Geral (3)</i>	8.100	6.623	14.723
Quantitativo Total = (1)+(2)+(3)	13.222	16.233	29.455
Remuneração (R\$)	11.509,43	9.176,24	10.223,58
Idade de Ingresso	29,2	30,5	29,9
Tempo de Estado	26,5	23,4	24,8
Idade Atual	55,6	53,9	54,7

4.1.2. SERVIDORES APOSENTADOS E PENSIONISTAS

Quantitativo/Médias	Masculino	Feminino	Total
<i>Aposentadoria (1)</i>	12.398	44.669	57.067
<i>Invalidez (2)</i>	393	811	1.204
<i>Pensão (3)</i>	2.587	7.618	10.205
Quantitativo Total = (1)+(2)+(3)	15.378	53.098	68.476
Idade Média	66,7	66,6	66,6
Benefício Médio (R\$)	9.564,67	6.403,71	7.113,58

4.2. RESULTADOS ATUARIAIS

Com base na legislação citada, no cadastro de segurados e nos parâmetros atuariais utilizados, foram obtidos os seguintes valores representativos da situação atuarial do **FUNDO FINANCEIRO em 31/12/2020**:

4.2.1. ENCARGOS DO FUNDO FINANCEIRO:

Item	Encargos (R\$)	% Folha de Ativos
Benefícios Concedidos		
<i>Aposentadoria</i>	68.258.575.808,08	336,9%
<i>Reversão de Aposentadoria</i>	5.971.519.589,70	29,5%
<i>Aposentadoria por Invalidez</i>	1.089.893.815,86	5,4%
<i>Reversão de Invalidez</i>	94.116.349,84	0,5%
<i>Pensão por Morte em Atividade</i>	8.627.998.140,04	42,6%
Total Benefícios Concedidos (1)	84.042.103.703,52	414,7%
Benefícios a Conceder		
<i>Aposentadoria</i>	35.976.230.462,50	177,5%
<i>Reversão de Aposentadoria</i>	2.967.747.156,88	14,6%
<i>Aposentadoria por Invalidez</i>	1.097.952.587,60	5,4%
<i>Reversão de Invalidez</i>	107.398.914,99	0,5%
<i>Pensão por Morte em Atividade</i>	860.384.261,06	4,2%
Total Benefícios a Conceder (2)	41.009.713.383,03	202,4%
Total de Encargos (1+2)	125.051.817.086,55	617,1%

4.2.2. RECEITAS DO FUNDO FINANCEIRO:

Item	Receitas (R\$)	% Folha de Ativos
<i>Servidores Ativos-Contribuição</i>	2.836.926.782,31	14,0%
<i>Estado-Contrapartida Ativos</i>	5.673.853.564,61	28,0%
<i>Aposentados/Pensionistas-Contribuição</i>	10.412.658.343,19	51,4%
<i>Compensação Previdenciária</i>	1.463.106.259,91	7,2%
Total de Receitas	20.386.544.950,02	100,6%

4.2.3. BALANÇO ATUARIAL DO FUNDO FINANCEIRO:

Item	Valores (R\$)	% Folha de Ativos
<i>Total de Encargos (1)</i>	125.051.817.086,55	617,1%
<i>Total de Receitas (2)</i>	20.386.544.950,02	100,6%
Insuficiência Financeira (3)=(1)-(2)	104.665.272.136,53	516,5%

4.2.4. BALANÇO ATUARIAL DO FUNDO FINANCEIRO - SIMULAÇÃO:

Item	Valores (R\$) Taxa de Juros 0%	Valores (R\$) Taxa de Juros 5,25% a 4,50%*
<i>Total de Encargos Benefícios Concedidos (1)</i>	148.720.956.151,91	84.042.103.703,52
<i>Total de Encargos Benefícios a Conceder (2)</i>	96.464.150.775,26	41.009.713.383,03
Total de Encargos (3)=(1)+(2)	245.185.106.927,17	125.051.817.086,55
<i>Servidores Ativos-Contribuição (4)</i>	3.680.570.718,12	2.836.926.782,31
<i>Estado-Contrapartida Ativos (5)</i>	7.361.141.436,25	5.673.853.564,61
<i>Aposentados/Pensionistas-Contribuição (6)</i>	20.532.694.225,00	10.412.658.343,19
<i>Compensação Previdenciária (7)</i>	2.868.665.751,05	1.463.106.259,91
Total de Receitas (8)=(4)+(5)+(6)+(7)	34.443.072.130,42	20.386.544.950,02
Insuficiência Financeira (9)=(3)-(8)	210.742.034.796,75	104.665.272.136,53

(*) Conforme item 2.1.

O quadro acima reflete a sensibilidade na demonstração dos encargos e receitas do FUNDO FINANCEIRO em relação à utilização de uma Taxa de Juros Atuarial.

Conforme demonstrado, a Insuficiência Financeira verificada de R\$ 210,7 bilhões sem utilização de Taxa de Juros Atuarial, passa a ser representada pelo valor de R\$ 104,7 bilhões, quando verificada com a aplicação da Taxa decrescente de 5,25% ao ano em 2021, até 4,50% ao ano a partir de 2024.

4.3. PROJEÇÃO DE RECEITAS E DESPESAS DO FUNDO FINANCEIRO:

Valores em R\$ Milhões

Ano	Folha Benefícios	Contrib. Ativos	Contrib. Beneficiários	Contrapartida Estado	Comprev	Total Receitas	Insuficiência Financeira
2021	6.633,9	513,9	543,1	1.027,8	77,6	2.162,3	(4.471,6)
2022	7.128,1	456,6	583,5	913,3	83,4	2.036,8	(5.091,4)
2023	7.562,7	402,8	617,7	805,7	88,5	1.914,7	(5.648,0)
2024	7.861,2	348,1	645,9	696,3	92,0	1.782,3	(6.079,0)
2025	8.136,8	293,9	671,4	587,8	95,2	1.648,2	(6.488,6)
2026	8.207,0	266,1	677,3	532,1	96,0	1.571,5	(6.635,5)
2027	8.263,6	238,5	682,2	477,1	96,7	1.494,5	(6.769,1)
2028	8.306,1	211,2	686,1	422,5	97,2	1.417,1	(6.889,0)
2029	8.346,2	181,4	689,8	362,7	97,7	1.331,5	(7.014,7)
2030	8.348,3	156,3	691,0	312,6	97,7	1.257,7	(7.090,6)
2031	8.344,9	129,0	691,4	258,0	97,6	1.176,1	(7.168,8)
2032	8.302,3	106,2	688,6	212,5	97,1	1.104,4	(7.197,8)
2033	8.237,0	85,3	684,5	170,5	96,4	1.036,7	(7.200,3)
2034	8.126,8	69,6	676,6	139,1	95,1	980,4	(7.146,4)
2035	7.992,2	56,0	667,1	111,9	93,5	928,5	(7.063,7)
2036	7.827,5	45,3	655,1	90,5	91,6	882,5	(6.945,0)
2037	7.646,1	35,4	641,9	70,8	89,5	837,5	(6.808,6)
2038	7.439,7	27,9	626,3	55,7	87,0	796,9	(6.642,8)
2039	7.221,7	20,4	609,7	40,8	84,5	755,4	(6.466,3)
2040	6.982,9	14,8	591,0	29,6	81,7	717,2	(6.265,7)
2041	6.731,0	10,0	571,0	20,0	78,8	679,7	(6.051,3)
2042	6.465,8	5,9	549,8	11,8	75,7	643,1	(5.822,7)
2043	6.186,0	3,2	527,0	6,5	72,4	609,0	(5.577,0)
2044	5.894,7	1,5	503,0	3,1	69,0	576,6	(5.318,1)
2045	5.593,0	0,9	477,9	1,7	65,4	545,9	(5.047,2)
2046	5.287,3	0,4	452,2	0,7	61,9	515,2	(4.772,1)
2047	4.979,4	0,0	426,3	0,1	58,3	484,6	(4.494,8)
2048	4.669,5	-	400,0	-	54,6	454,6	(4.214,9)
2049	4.361,0	-	373,7	-	51,0	424,7	(3.936,3)
2050	4.055,6	-	347,5	-	47,5	395,0	(3.660,7)
2051	3.755,0	-	321,7	-	43,9	365,6	(3.389,3)
2052	3.460,4	-	296,3	-	40,5	336,8	(3.123,6)
2053	3.173,6	-	271,6	-	37,1	308,7	(2.864,9)
2054	2.895,7	-	247,6	-	33,9	281,4	(2.614,2)
2055	2.628,4	-	224,4	-	30,8	255,2	(2.373,2)
2056	2.372,9	-	202,3	-	27,8	230,1	(2.142,8)
2057	2.130,2	-	181,3	-	24,9	206,2	(1.923,9)

Valores em R\$ Milhões

Ano	Folha Benefícios	Contrib. Ativos	Contrib. Beneficiários	Contrapartida Estado	Comprev	Total Receitas	Insuficiência Financeira
2058	1.901,3	-	161,5	-	22,2	183,8	(1.717,6)
2059	1.686,8	-	143,0	-	19,7	162,7	(1.524,1)
2060	1.487,4	-	125,7	-	17,4	143,1	(1.344,3)
2061	1.303,2	-	109,9	-	15,2	125,1	(1.178,1)
2062	1.134,4	-	95,3	-	13,3	108,6	(1.025,8)
2063	980,8	-	82,1	-	11,5	93,6	(887,2)
2064	842,2	-	70,3	-	9,9	80,1	(762,1)
2065	718,2	-	59,7	-	8,4	68,1	(650,1)
2066	608,2	-	50,4	-	7,1	57,5	(550,7)
2067	511,5	-	42,2	-	6,0	48,2	(463,3)
2068	427,3	-	35,1	-	5,0	40,1	(387,2)
2069	354,6	-	29,0	-	4,1	33,1	(321,5)
2070	292,5	-	23,8	-	3,4	27,2	(265,3)
2071	240,0	-	19,4	-	2,8	22,2	(217,8)
2072	196,0	-	15,8	-	2,3	18,1	(177,9)
2073	159,5	-	12,8	-	1,9	14,6	(144,9)
2074	129,5	-	10,3	-	1,5	11,8	(117,6)
2075	105,1	-	8,4	-	1,2	9,6	(95,5)
2076	85,4	-	6,8	-	1,0	7,8	(77,6)
2077	69,7	-	5,5	-	0,8	6,3	(63,3)
2078	57,2	-	4,5	-	0,7	5,2	(52,0)
2079	47,4	-	3,8	-	0,6	4,3	(43,0)
2080	39,7	-	3,2	-	0,5	3,6	(36,0)
2081	33,7	-	2,7	-	0,4	3,1	(30,6)
2082	29,0	-	2,3	-	0,3	2,7	(26,3)
2083	25,3	-	2,1	-	0,3	2,4	(23,0)
2084	22,4	-	1,8	-	0,3	2,1	(20,3)
2085	20,1	-	1,7	-	0,2	1,9	(18,2)
2086	18,2	-	1,5	-	0,2	1,7	(16,5)
2087	16,5	-	1,4	-	0,2	1,6	(14,9)
2088	15,0	-	1,3	-	0,2	1,4	(13,6)
2089	13,7	-	1,1	-	0,2	1,3	(12,4)
2090	12,5	-	1,0	-	0,1	1,2	(11,3)
2091	11,3	-	0,9	-	0,1	1,1	(10,2)
2092	10,2	-	0,9	-	0,1	1,0	(9,2)
2093	9,2	-	0,8	-	0,1	0,9	(8,3)
2094	8,2	-	0,7	-	0,1	0,8	(7,4)
2095	7,2	-	0,6	-	0,1	0,7	(6,5)

4.4. INFORMAÇÕES COMPLEMENTARES DO FUNDO FINANCEIRO:

Demais informações demonstrativas do resultado de Avaliação Atuarial do FUNDO FINANCEIRO:

4.4.1. IDADE DE VÍNCULO A REGIME PREVIDENCIÁRIO:

Idade hipotética adotada nesta avaliação como primeira vinculação a regime previdenciário - Masculino	26,2
Idade hipotética adotada nesta avaliação como primeira vinculação a regime previdenciário - Feminino	27,6
Justificativa Técnica: estatística obtida pelo tempo averbado de servidores aposentados	

4.4.2. IDADE PROJETADA DE APOSENTADORIA DOS SERVIDORES NO FUNDO FINANCEIRO:

Idade Média Projetada para aposentadoria programada - Não Professores - Masculino	63,5
Idade Média Projetada para aposentadoria programada - Não Professores - Feminino	61,2
Idade Média Projetada para aposentadoria programada - Professores - Masculino	61,2
Idade Média Projetada para aposentadoria programada - Professores - Feminino	58,3

4.4.3. CRESCIMENTO DAS REMUNERAÇÕES NO FUNDO FINANCEIRO:

Taxa média anual real de crescimento das remunerações dez/19-dez/20	-1,03%
---	--------

Nota: Crescimento projetado com base na média de remunerações, sem considerar ingressos ou saídas de servidores da base cadastral.

4.4.4. COMPENSAÇÃO FINANCEIRA:

Parâmetros utilizado para projeção da compensação financeira com outros regimes
Descrição: aplicação do percentual de 1,17% sobre a Folha de Benefícios concedidos e a conceder de segurados do FF. Com base no percentual observado no exercício de 2020.

4.5. PROJEÇÃO DO QUANTITATIVO DE ATIVOS E BENEFICIÁRIOS DO FUNDO FINANCEIRO:

Ano	Ativos	Aposentados	Pensionistas	Invalidez	Total de Beneficiários
2020	29.455	57.067	10.205	1.204	68.476
2021	26.100	59.430	10.498	1.269	71.197
2022	23.063	61.398	10.799	1.325	73.522
2023	20.165	63.151	11.107	1.371	75.629
2024	17.377	64.700	11.419	1.406	77.525
2025	15.376	65.369	11.730	1.434	78.533
2026	13.785	65.527	12.035	1.457	79.019
2027	12.228	65.558	12.326	1.474	79.358
2028	10.751	65.412	12.597	1.485	79.494
2029	9.084	65.347	12.844	1.490	79.680
2030	7.776	64.828	13.060	1.488	79.376
2031	6.311	64.377	13.238	1.479	79.094
2032	5.069	63.608	13.373	1.464	78.446
2033	4.023	62.552	13.461	1.444	77.457
2034	3.207	61.179	13.501	1.418	76.098
2035	2.556	59.563	13.493	1.388	74.444
2036	2.047	57.736	13.439	1.354	72.529
2037	1.616	55.769	13.341	1.317	70.427
2038	1.286	53.652	13.200	1.277	68.130
2039	959	51.495	13.021	1.235	65.750
2040	717	49.230	12.806	1.190	63.226
2041	502	46.926	12.557	1.143	60.627
2042	326	44.579	12.278	1.096	57.953
2043	201	42.189	11.971	1.047	55.207
2044	121	39.773	11.635	998	52.405
2045	73	37.355	11.272	949	49.576
2046	37	34.963	10.887	899	46.749
2047	12	32.606	10.481	850	43.937
2048	3	30.286	10.056	802	41.143
2049	1	28.021	9.615	753	38.389
2050	1	25.822	9.160	706	35.688

A projeção corresponde ao total de ativos e beneficiários do FUNDO FINANCEIRO, ao final de cada ano, partindo do quantitativo de dezembro de 2020 utilizado nesta Avaliação Atuarial.

4.6. RESULTADO DO FUNDO FINANCEIRO - COMPARATIVO:

Valores em R\$ Bilhões

Item	Exercício - Taxa de Juros 0%		
	2018	2019	2020
Total de Encargos (1)	261,2	252,9	245,2
Total de Receitas (2)	19,2	34,1	34,4
Insuficiência Financeira (3)=(1)-(2)	242,0	218,8	210,7

Para efeito de comparação os valores são apresentados com taxa 0%.

A redução dos encargos previdenciários, de R\$ 252,9 bilhões para R\$ 245,2 bilhões, é proveniente do processo atuarial de levantamento deste passivo. Sendo que os valores anualmente pagos a título de benefício previdenciário reduzem gradualmente o encargo total deste Fundo.

A projeção de receitas contributivas, naturalmente também teria tendência de queda, porém o processo instituído durante o exercício de 2020, de dobra da contrapartida do Estado sobre as contribuições de servidores ativos, fez com que esta projeção permanecesse constante na ordem de R\$ 34 bilhões.

5. AVALIAÇÃO ATUARIAL DO FUNDO MILITAR

5.1. ESTATÍSTICAS DOS SEGURADOS DO FUNDO MILITAR

5.1.1. MILITARES ATIVOS – QUANTITATIVOS/MÉDIAS

Quantitativo/Médias	Masculino	Feminino	Total
Militares Ativos	16.353	2.244	18.597
Remuneração (R\$)	5.907,20	5.174,95	5.818,85
Idade de Ingresso	24,6	25,3	24,7
Tempo de Estado	13,9	9,5	13,4
Idade Atual	38,5	34,8	38,1

5.1.2. MILITARES NA RESERVA/REFORMA E PENSIONISTAS

Quantitativo/Médias	Masculino	Feminino	Total
<i>Reserva/Reforma (1)</i>	12.958	334	13.292
<i>Invalidez (2)</i>	703	39	742
<i>Pensão (3)</i>	670	6.236	6.906
Quantitativo Total = (1)+(2)+(3)	14.331	6.609	20.940
Idade Média	59,1	63,2	60,4
Benefício Médio (R\$)	7.157,67	6.160,96	6.843,09

5.2. RESULTADOS ATUARIAIS DO FUNDO MILITAR

Com base na legislação citada, no cadastro de segurados e nos parâmetros atuariais utilizados, foram obtidos os seguintes valores representativos da situação atuarial do **FUNDO MILITAR em 31/12/2020**:

5.2.1. ENCARGOS DO FUNDO MILITAR:

Item	Encargos (R\$)	% Folha de Ativos
Benefícios Concedidos		
<i>Reserva/Reforma</i>	16.257.049.046,11	56,2%
<i>Reversão de Reserva/Reforma</i>	2.375.696.690,14	8,2%
<i>Reforma por Invalidez</i>	816.249.731,39	2,8%
<i>Reversão de Invalidez</i>	103.527.256,04	0,4%
<i>Pensão por Morte em Atividade</i>	5.778.037.539,68	20,0%
Total Benefícios Concedidos (1)	25.330.560.263,36	87,5%
Benefícios a Conceder		
<i>Reserva/Reforma</i>	17.159.883.847,26	59,3%
<i>Reversão de Reserva/Reforma</i>	2.087.073.463,63	7,2%
<i>Reforma por Invalidez</i>	1.373.551.640,96	4,7%
<i>Reversão de Invalidez</i>	159.810.068,01	0,6%
<i>Pensão por Morte em Atividade</i>	951.022.879,29	3,3%
Total Benefícios a Conceder (2)	21.731.341.899,15	75,1%
Total de Encargos (1+2)	47.061.902.162,51	162,6%

5.2.2. RECEITAS DO FUNDO MILITAR:

Item	Receitas (R\$)	% Folha de Ativos
<i>Militares Ativos-Contribuição</i>	3.039.371.476,96	10,5%
<i>Estado-Contrapartida Ativos</i>	6.078.742.953,92	21,0%
<i>Inativos/Pensionistas-Contribuição</i>	4.941.531.913,15	17,1%
<i>Compensação Previdenciária</i>	-	0,0%
Total de Receitas	14.059.646.344,03	48,6%

5.2.3. BALANÇO ATUARIAL DO FUNDO MILITAR:

Item	Valores (R\$)	% Folha de Ativos
<i>Total de Encargos (1)</i>	47.061.902.162,51	162,6%
<i>Total de Receitas (2)</i>	14.059.646.344,03	48,6%
Insuficiência Financeira (3)=(1)-(2)	33.002.255.818,48	114,0%

5.2.4. BALANÇO ATUARIAL DO FUNDO MILITAR - SIMULAÇÃO:

Item	Valores (R\$) Taxa de Juros 0%	Valores (R\$) Taxa de Juros 5,25% a 4,50%*
<i>Total de Encargos Benefícios Concedidos (1)</i>	48.015.190.547,17	25.330.560.263,36
<i>Total de Encargos Benefícios a Conceder (2)</i>	114.215.504.529,12	21.731.341.899,15
Total de Encargos (3)=(1)+(2)	162.230.695.076,29	47.061.902.162,51
<i>Militares Ativos-Contribuição (4)</i>	10.757.682.617,77	3.039.371.476,96
<i>Estado-Contrapartida Ativos (5)</i>	21.515.365.235,54	6.078.742.953,92
<i>Aposentados/Pensionistas-Contribuição (6)</i>	17.034.456.047,14	4.941.531.913,15
Total de Receitas (7)=(4)+(5)+(6)	49.307.503.900,45	14.059.646.344,03
Insuficiência Financeira (8)=(3)-(7)	112.923.191.175,84	33.002.255.818,48

(*) Conforme item 2.1.

O quadro acima reflete a sensibilidade na demonstração dos encargos e receitas do FUNDO MILITAR em relação à utilização de uma Taxa de Juros Atuarial.

Conforme demonstrado, a Insuficiência Financeira verificada de R\$ 112,9 bilhões sem utilização de Taxa de Juros Atuarial, passa a ser representada pelo valor de R\$ 33,0 bilhões, quando verificada com a aplicação da taxa decrescente de 5,25% ao ano em 2021, até 4,50% ao ano a partir de 2024.

5.3. PROJEÇÃO DE RECEITAS E DESPESAS DO FUNDO MILITAR:

Valores em R\$ Milhões

Ano	Folha Benefícios	Contrib. Ativos	Contrib. Beneficiários	Contrapartida Estado	Comprev	Total Receitas	Insuficiência Financeira
2021	1.903,8	148,0	199,9	296,0	-	643,9	(1.259,9)
2022	2.017,8	145,5	211,9	291,1	-	648,4	(1.369,3)
2023	2.144,7	142,9	225,2	285,9	-	654,0	(1.490,8)
2024	2.206,5	141,6	231,7	283,3	-	656,6	(1.550,0)
2025	2.245,5	141,2	235,8	282,4	-	659,4	(1.586,1)
2026	2.227,8	144,7	233,9	289,5	-	668,1	(1.559,7)
2027	2.245,0	144,1	235,7	288,1	-	667,9	(1.577,1)
2028	2.222,7	146,5	233,4	293,1	-	673,0	(1.549,8)
2029	2.217,1	147,0	232,8	294,0	-	673,9	(1.543,2)
2030	2.205,4	148,4	231,6	296,7	-	676,6	(1.528,8)
2031	2.229,8	146,6	234,1	293,1	-	673,8	(1.556,0)
2032	2.211,3	148,8	232,2	297,6	-	678,5	(1.532,8)
2033	2.225,4	147,6	233,7	295,1	-	676,3	(1.549,0)
2034	2.274,9	144,4	238,9	288,7	-	672,0	(1.602,9)
2035	2.285,9	144,4	240,0	288,9	-	673,3	(1.612,6)
2036	2.291,9	144,9	240,7	289,7	-	675,3	(1.616,7)
2037	2.321,0	143,9	243,7	287,9	-	675,5	(1.645,5)
2038	2.336,2	143,7	245,3	287,4	-	676,4	(1.659,9)
2039	2.404,9	139,2	252,5	278,4	-	670,0	(1.734,9)
2040	2.410,6	140,6	253,1	281,2	-	675,0	(1.735,7)
2041	2.445,1	139,0	256,7	278,1	-	673,9	(1.771,2)
2042	2.494,3	137,2	261,9	274,4	-	673,5	(1.820,8)
2043	2.492,1	138,6	261,7	277,2	-	677,5	(1.814,7)
2044	2.527,1	137,0	265,3	273,9	-	676,3	(1.850,8)
2045	2.498,0	140,5	262,3	281,0	-	683,9	(1.814,1)
2046	2.491,8	140,7	261,6	281,3	-	683,6	(1.808,2)
2047	2.452,6	143,5	257,5	287,0	-	688,0	(1.764,6)
2048	2.408,1	145,5	252,9	291,0	-	689,4	(1.718,7)
2049	2.364,8	147,1	248,3	294,1	-	689,5	(1.675,3)
2050	2.320,2	148,2	243,6	296,4	-	688,2	(1.632,0)
2051	2.286,0	148,3	240,0	296,6	-	684,9	(1.601,1)
2052	2.247,5	149,3	236,0	298,6	-	683,9	(1.563,6)
2053	2.210,6	149,5	232,1	298,9	-	680,5	(1.530,1)
2054	2.211,4	149,0	232,2	298,0	-	679,3	(1.532,1)
2055	2.227,9	146,1	233,9	292,3	-	672,4	(1.555,5)
2056	2.258,1	144,2	237,1	288,3	-	669,6	(1.588,4)
2057	2.273,9	141,1	238,8	282,3	-	662,2	(1.611,7)

Valores em R\$ Milhões

Ano	Folha Benefícios	Contrib. Ativos	Contrib. Beneficiários	Contrapartida Estado	Comprev	Total Receitas	Insuficiência Financeira
2058	2.287,5	140,4	240,2	280,8	-	661,3	(1.626,2)
2059	2.278,8	138,7	239,3	277,5	-	655,5	(1.623,3)
2060	2.269,8	140,3	238,3	280,6	-	659,3	(1.610,6)
2061	2.240,7	140,1	235,3	280,1	-	655,5	(1.585,2)
2062	2.220,5	142,4	233,2	284,8	-	660,4	(1.560,2)
2063	2.196,9	141,1	230,7	282,1	-	653,9	(1.543,0)
2064	2.182,7	142,8	229,2	285,6	-	657,6	(1.525,0)
2065	2.157,8	141,4	226,6	282,8	-	650,8	(1.506,9)
2066	2.145,2	142,9	225,2	285,9	-	654,0	(1.491,1)
2067	2.129,9	141,0	223,6	282,1	-	646,8	(1.483,1)
2068	2.126,0	142,1	223,2	284,3	-	649,7	(1.476,4)
2069	2.111,8	140,5	221,7	281,0	-	643,3	(1.468,5)
2070	2.104,8	141,9	221,0	283,8	-	646,7	(1.458,1)
2071	2.089,3	140,4	219,4	280,8	-	640,6	(1.448,7)
2072	2.085,0	141,9	218,9	283,9	-	644,7	(1.440,3)
2073	2.079,2	140,0	218,3	279,9	-	638,2	(1.441,0)
2074	2.068,4	141,6	217,2	283,3	-	642,1	(1.426,3)
2075	2.066,2	140,2	217,0	280,4	-	637,6	(1.428,6)
2076	2.053,0	141,7	215,6	283,5	-	640,8	(1.412,2)
2077	2.040,2	141,4	214,2	282,7	-	638,3	(1.401,8)
2078	2.018,2	142,4	211,9	284,8	-	639,1	(1.379,1)
2079	1.998,4	143,1	209,8	286,3	-	639,2	(1.359,2)
2080	1.969,7	144,1	206,8	288,2	-	639,1	(1.330,6)
2081	1.942,2	145,0	203,9	290,0	-	638,9	(1.303,3)
2082	1.911,6	146,5	200,7	292,9	-	640,1	(1.271,5)
2083	1.886,0	147,0	198,0	294,0	-	639,1	(1.246,9)
2084	1.862,0	147,6	195,5	295,1	-	638,2	(1.223,8)
2085	1.848,8	147,6	194,1	295,2	-	636,9	(1.211,9)
2086	1.823,8	148,3	191,5	296,7	-	636,5	(1.187,3)
2087	1.844,1	147,1	193,6	294,2	-	634,9	(1.209,2)
2088	1.852,0	146,8	194,5	293,6	-	634,9	(1.217,1)
2089	1.886,6	144,1	198,1	288,1	-	630,3	(1.256,3)
2090	1.898,9	143,8	199,4	287,6	-	630,8	(1.268,1)
2091	1.928,6	141,7	202,5	283,4	-	627,5	(1.301,1)
2092	1.931,4	141,5	202,8	283,1	-	627,4	(1.304,0)
2093	1.950,7	140,1	204,8	280,3	-	625,2	(1.325,5)
2094	1.949,7	140,3	204,7	280,6	-	625,6	(1.324,1)
2095	1.956,5	138,9	205,4	277,8	-	622,2	(1.334,3)

5.4. INFORMAÇÕES COMPLEMENTARES DO FUNDO MILITAR:

Demais informações demonstrativas do resultado de Avaliação Atuarial do FUNDO MILITAR:

5.4.1. IDADE DE VÍNCULO A REGIME PREVIDENCIÁRIO:

Idade hipotética adotada nesta avaliação como primeira vinculação a regime previdenciário – Masculino	22,0
Idade hipotética adotada nesta avaliação como primeira vinculação a regime previdenciário – Feminino	22,6
Justificativa Técnica: estatística obtida pelo tempo averbado de servidores aposentados.	

5.4.2. IDADE PROJETADA DE APOSENTADORIA DOS SERVIDORES NO FUNDO MILITAR:

Idade Média Projetada para a aposentadoria programada - Masculino	51,3
Idade Média Projetada para a aposentadoria programada - Feminino	52,0

5.4.3. CRESCIMENTO DA MÉDIA DAS REMUNERAÇÕES DO FUNDO MILITAR:

Taxa média anual real de crescimento da remuneração dez/19-dez/20	-2,85%
---	---------------

Nota: Crescimento projetado com base na média de remunerações, sem considerar ingressos ou saídas de militares da base cadastral.

5.4.4. GERAÇÕES FUTURAS:

Parâmetros e critérios utilizados no cálculo dos compromissos dos novos entrantes que integrarão as massas de segurados das gerações futuras
Descrição: recomposição de 100% da massa de militares ativos, com intervalo de 0 a 3 anos na distribuição de ingresso de um novo militar para a data da reserva.

5.5. PROJEÇÃO DO QUANTITATIVO DE ATIVOS E BENEFICIÁRIOS DO FUNDO MILITAR:

Ano	Ativos	Reserva e Reforma	Pensionistas	Invalidez	Total de Beneficiários
2020	18.597	13.292	6.906	742	20.940
2021	18.089	13.915	6.908	781	21.604
2022	17.659	14.815	6.906	818	22.539
2023	17.302	15.938	6.904	849	23.691
2024	17.551	16.153	6.902	880	23.935
2025	17.778	16.200	6.899	913	24.012
2026	17.981	16.018	6.895	949	23.862
2027	17.779	16.288	6.891	985	24.164
2028	17.832	16.095	6.888	1.024	24.007
2029	17.692	16.093	6.886	1.064	24.043
2030	17.663	15.999	6.885	1.107	23.992
2031	17.369	16.374	6.887	1.150	24.411
2032	17.448	16.241	6.892	1.195	24.328
2033	17.239	16.429	6.900	1.240	24.569
2034	16.931	17.134	6.912	1.283	25.329
2035	16.933	17.371	6.928	1.325	25.624
2036	16.934	17.647	6.949	1.365	25.961
2037	16.906	18.112	6.973	1.403	26.488
2038	16.909	18.432	7.002	1.439	26.873
2039	16.629	19.320	7.034	1.468	27.822
2040	16.850	19.527	7.068	1.496	28.091
2041	16.826	19.973	7.105	1.519	28.598
2042	16.842	20.613	7.143	1.537	29.293
2043	17.078	20.585	7.181	1.553	29.319
2044	17.033	21.012	7.217	1.565	29.794
2045	17.404	20.703	7.251	1.577	29.532
2046	17.377	20.605	7.282	1.588	29.475
2047	17.593	20.091	7.306	1.601	28.997
2048	17.615	19.535	7.323	1.616	28.473
2049	17.586	18.970	7.332	1.633	27.935
2050	17.501	18.377	7.333	1.652	27.362

A projeção corresponde ao total de ativos e beneficiários do FUNDO MILITAR, ao final de cada ano, partindo do quantitativo de dezembro de 2020 utilizado nesta Avaliação Atuarial.

5.6. RESULTADO DO FUNDO MILITAR - COMPARATIVO:

Valores em R\$ Bilhões

Item	Exercício		
	2018	2019	2020
Total de Encargos (1)	206,2	163,0	162,2
Total de Receitas (2)	38,4	36,8	49,3
Insuficiência Financeira (1) - (2)	167,8	126,2	112,9

Para efeito de comparação os valores são apresentados com taxa 0%.

O Fundo Militar, na avaliação de 2020, é projetado conforme critérios descritos na Lei Federal 13.954/2019.

O aumento da projeção das receitas do Fundo, de R\$ 36,8 bilhões em 2019 para R\$ 49,3 bilhões em 2020, decorre de alteração legislativa ocorrida no exercício de 2020, a qual instituiu a dobra contribuição do Estado em relação a contribuição de militares ativos.

6. PROPOSTA DE REESTRUTURAÇÃO DO PLANO DE CUSTEIO DO FUNDO DE PREVIDÊNCIA

Com base nos resultados apresentados pela Avaliação Atuarial de encerramento do exercício de 2019, Nota Técnica DPREV/ATUÁRIA nº 121/2020, a PRPREV elaborou, durante o exercício de 2020, estudos técnicos com a finalidade de reestruturação do plano contributivo do FUNDO DE PREVIDÊNCIA.

Os trabalhos iniciaram de forma interna na PRPREV através de criação de grupo de trabalho pela Resolução do Conselho Diretor nº 58, de 08/04/2020. Os técnicos participantes deste grupo elaboraram o Relatório Atuarial DPREV/ATUÁRIA nº 257/2020, concluído em 15/06/2020, o qual transcreve estudo sobre os efeitos das alterações legislativas ocorridas no âmbito do Estado do Paraná, EC nº 45/2019 e Lei nº 20.122/2019, também abordando aspectos jurídicos e financeiros que envolvem o RPPS estadual.

O Relatório, além dos outros temas, apresenta alternativas de readequação do Plano de Custeio do FUNDO DE PREVIDÊNCIA, de modo que estas fossem objeto de análise por parte do Conselho Diretor da PRPREV.

Posteriormente, o Governo do Estado através do Decreto nº 5163, de 15/07/2020, criou grupo de trabalho amplo, envolvendo Casa Civil, Secretaria de Estado da Administração e Previdência, Secretaria da Fazenda, Procuradoria Geral do Estado e PRPREV, a fim de concluir os estudos da proposta de novo Plano de Custeio.

A partir da criação deste grupo de trabalho, as atividades concentraram-se não só na nova proposta de custeio, mas também em demonstrações junto à Secretaria de Previdência do Ministério da Economia, de todas as premissas e parâmetros atuariais utilizados na proposta de reestruturação.

Todo este processo ocorreu em diversas reuniões do grupo de trabalho e técnicos representantes da Secretaria, culminando com o encaminhamento de extenso material para apreciação por parte da Secretaria de Previdência, incluindo o Relatório Atuarial DPREV/ATUÁRIA nº 272/2020, de 10/12/2020, que consiste

no Estudo Técnico de Proposta de Modelo de Estruturação Atuarial do Estado, também, do rateio administrativo da PRPREV entre os fundos previdenciários com base nas contribuições normais do Estado vertidas aos fundos.

Por fim, após todo o processo de estudos, a Secretaria de Previdência emitiu o Parecer SEI nº 20153/2020/ME, em 17/12/2020, elaborada pela *Coordenação-Geral de Atuária, Contabilidade e Investimentos*, a qual, com base nos arts. 2º, 61 e 62 da Portaria MF nº 464/2018, aprova a modelagem atuarial utilizada na proposta de reestruturação do custeio do FUNDO DE PREVIDÊNCIA.

6.1. PROPOSTA DE MODELAGEM DO PLANO DE CUSTEIO

Como resultado final dos estudos realizados sobre premissas e parâmetros atuariais e Taxa de Administração da PRPREV, assim como a necessidade de readequação do Plano de Custeio do RPPS aos impactos decorrentes da reforma previdenciária instituída pela EC 45/2019 e Lei 20.122/2019, ambas no âmbito do Estado do Paraná, resume-se a proposta contributiva ao FUNDO DE PREVIDÊNCIA.

Item	Descrição	Nível Contributivo
A	Servidores Ativos – Contribuição Normal	14% sobre a remuneração
B	Servidores Aposentados e Pensionistas – Contribuição Normal	14% sobre a parcela dos proventos de aposentadorias e pensões que superem 3 salários mínimos nacionais
C	Estado – Contribuição Progressiva ao Fundo de Previdência	Contrapartida sobre receitas dos segurados ativos, na razão de 140%, em 2021, acrescida de 10% ao ano, até o limite de 2:1 das contribuições de servidores ativos
D	Estado – Aportes Vinculados ao Fundo de Previdência	Incidente sobre o total da Folha de Benefícios previdenciários pagos pelo FP, percentual de 3% em 2021, crescente 1% ao ano até o limite de 21,3%

O limite da progressividade da contrapartida normal do Estado, igual ao dobro da contribuição dos servidores ativos, é atingida em 2027. Já o percentual máximo previsto aos Aportes Vinculados, de 21,3%, é projetado para o ano de 2040.

6.2. RESULTADO ATUARIAL PELO PLANO DE CUSTEIO PROPOSTO

Item	Valor R\$
<i>Total Benefícios Concedidos</i>	29.104.235.185,67
<i>Total Benefícios a Conceder</i>	51.941.411.644,82
<i>Despesas Administrativas</i>	1.061.250.249,72
Total de Obrigações do FP (1)	82.106.897.080,21
<i>Servidores Ativos-Contribuição</i>	19.198.650.776,54
<i>Estado-Contrapartida Progressiva Ativos</i>	36.735.695.088,42
<i>Servidores Beneficiários-Contribuição</i>	4.473.851.463,37
<i>Aportes Vinculados</i>	13.405.432.708,68
<i>Compensação Previdenciária</i>	861.839.216,36
<i>Aluguéis</i>	134.744.531,82
Total de Receitas do FP (2)	74.810.213.785,19
Reserva Matemática (3)=(1)-(2)	7.296.683.295,02
<i>Ativos Financeiros</i>	5.736.499.542,99
<i>Parcelamento de Débitos Previdenciários</i>	520.908.337,18
<i>Royalties</i>	1.094.935.165,69
Ativos Total (4)	7.352.343.045,86
Déficit/Superávit Atuarial (4-3)	55.659.750,84

Conforme tabela acima, a modelagem de custeio proposta ao FUNDO DE PREVIDÊNCIA promove o equilíbrio do Fundo, com superávit projetado em R\$ 55 milhões.

Os resultados foram obtidos em conformidade com as premissas e parâmetros descritos no item 2 deste Relatório e com a base de dados referente ao mês de dezembro de 2020.

6.3. PROJEÇÃO DO FLUXO DO FUNDO DE PREVIDÊNCIA

Valores em R\$ Milhões

Ano	Benef. + Admin.	Contr. Ativos	Contr. Ap/Pens	Contrap. Estado	Contr. Suplem.	Outras Receitas	Total Receitas	Saldo Financeiro
2021	2.963,2	884,2	189,5	1.237,9	87,6	729,3	3.128,6	5.901,9
2022	2.975,9	893,7	185,5	1.340,5	117,5	730,0	3.267,2	6.193,2
2023	2.990,6	905,5	181,9	1.448,8	147,5	736,2	3.419,8	6.622,4
2024	2.960,1	909,2	178,0	1.545,7	174,9	746,8	3.554,7	7.216,9
2025	2.922,0	914,2	174,1	1.645,6	201,2	639,1	3.574,2	7.869,1
2026	2.869,4	927,3	169,4	1.761,8	225,5	395,7	3.479,8	8.479,4
2027	2.839,3	941,9	165,7	1.883,7	250,7	422,7	3.664,7	9.304,8
2028	2.837,4	957,4	163,0	1.914,7	278,2	459,8	3.773,1	10.240,5
2029	2.866,3	974,1	161,0	1.948,3	309,1	502,2	3.894,8	11.269,0
2030	2.915,1	986,3	159,8	1.972,5	343,0	549,1	4.010,7	12.364,6
2031	2.982,1	995,4	159,7	1.990,7	380,2	599,2	4.125,2	13.507,8
2032	3.077,2	998,8	160,6	1.997,6	422,8	651,8	4.231,5	14.662,1
2033	3.169,8	1.002,8	162,6	2.005,5	466,8	704,8	4.342,6	15.834,9
2034	3.276,9	1.003,5	165,8	2.007,0	515,1	758,9	4.450,3	17.008,3
2035	3.399,6	1.003,0	170,2	2.005,9	568,1	813,2	4.560,4	18.169,1
2036	3.518,9	1.002,9	175,5	2.005,8	623,0	866,8	4.674,0	19.324,3
2037	3.657,3	999,1	181,9	1.998,2	684,0	920,5	4.783,6	20.450,6
2038	3.790,4	995,9	189,1	1.991,8	746,6	972,7	4.896,2	21.556,4
2039	3.940,7	989,1	197,8	1.978,2	815,6	1.024,1	5.004,8	22.620,4
2040	4.080,3	982,4	206,9	1.964,8	857,1	1.073,5	5.084,7	23.624,8
2041	4.222,6	972,8	216,2	1.945,7	887,5	1.120,2	5.142,4	24.544,6
2042	4.371,8	960,5	227,2	1.921,0	919,4	1.163,1	5.191,2	25.363,9
2043	4.517,4	946,6	238,3	1.893,3	950,6	1.201,4	5.230,2	26.076,7
2044	4.665,6	932,6	250,6	1.865,1	982,4	1.235,0	5.265,7	26.676,9
2045	4.813,1	917,2	263,4	1.834,5	1.014,0	1.263,4	5.292,5	27.156,3
2046	4.955,8	900,9	276,4	1.801,8	1.044,6	1.286,4	5.310,0	27.510,5
2047	5.098,5	884,4	289,3	1.768,8	1.075,2	1.303,6	5.321,2	27.733,2
2048	5.232,3	868,1	301,7	1.736,2	1.103,9	1.314,7	5.324,5	27.825,4
2049	5.353,2	852,9	313,0	1.705,9	1.129,8	1.319,6	5.321,3	27.793,5
2050	5.458,3	840,0	322,9	1.680,0	1.152,3	1.318,8	5.314,0	27.649,2
2051	5.554,1	827,8	331,6	1.655,6	1.172,9	1.312,6	5.300,5	27.395,6
2052	5.622,4	818,2	337,8	1.636,3	1.187,6	1.301,1	5.280,9	27.054,1
2053	5.673,4	811,3	342,0	1.622,6	1.198,5	1.285,3	5.259,7	26.640,4
2054	5.704,2	805,2	344,5	1.610,5	1.205,1	1.265,9	5.231,2	26.167,4
2055	5.707,3	804,6	344,2	1.609,2	1.205,8	1.243,5	5.207,2	25.667,4
2056	5.691,8	803,2	342,3	1.606,3	1.202,5	1.219,6	5.173,8	25.149,4
2057	5.664,4	803,0	338,8	1.605,9	1.196,7	1.194,6	5.138,9	24.623,9

Valores em R\$ Milhões

Ano	Benéf. + Admin.	Contr. Ativos	Contr. Ap/Pens	Contrap. Estado	Contr. Suplem.	Outras Receitas	Total Receitas	Saldo Financeiro
2058	5.626,5	801,8	334,2	1.603,7	1.188,6	1.169,1	5.097,5	24.094,9
2059	5.579,8	802,3	328,8	1.604,6	1.178,7	1.143,4	5.057,8	23.572,9
2060	5.532,5	799,8	322,8	1.599,6	1.168,6	1.117,8	5.008,6	23.048,9
2061	5.476,5	801,1	316,0	1.602,2	1.156,7	1.092,0	4.968,0	22.540,4
2062	5.425,1	798,1	308,9	1.596,2	1.145,8	1.066,8	4.915,8	22.031,0
2063	5.369,6	797,7	301,5	1.595,4	1.134,0	1.041,6	4.870,2	21.531,6
2064	5.309,6	796,3	293,8	1.592,6	1.121,2	1.016,7	4.820,6	21.042,6
2065	5.248,1	795,7	285,8	1.591,3	1.108,1	992,3	4.773,2	20.567,7
2066	5.197,6	793,2	277,9	1.586,5	1.097,4	968,5	4.723,4	20.093,5
2067	5.142,5	791,5	269,7	1.582,9	1.085,7	944,7	4.674,5	19.625,4
2068	5.093,8	788,0	261,4	1.575,9	1.075,3	921,2	4.621,8	19.153,4
2069	5.043,3	786,9	252,9	1.573,7	1.064,6	897,5	4.575,6	18.685,7
2070	4.999,3	783,2	244,5	1.566,5	1.055,3	874,1	4.523,6	18.210,0
2071	4.947,6	781,2	235,9	1.562,3	1.044,3	850,3	4.474,0	17.736,4
2072	4.910,1	781,0	227,6	1.562,0	1.036,3	826,7	4.433,6	17.259,9
2073	4.873,1	777,6	219,4	1.555,1	1.028,5	803,1	4.383,5	16.770,4
2074	4.834,4	775,1	211,4	1.550,1	1.020,2	778,9	4.335,7	16.271,7
2075	4.803,6	775,3	203,8	1.550,6	1.013,7	754,5	4.297,9	15.766,0
2076	4.773,7	773,2	196,5	1.546,5	1.007,3	729,8	4.253,4	15.245,6
2077	4.740,2	773,1	189,5	1.546,2	1.000,2	704,6	4.213,6	14.719,1
2078	4.719,0	774,8	183,3	1.549,7	995,7	679,3	4.182,8	14.182,9
2079	4.695,1	773,4	177,5	1.546,9	990,6	653,7	4.142,1	13.629,8
2080	4.673,3	773,9	172,2	1.547,9	985,9	627,5	4.107,4	13.064,0
2081	4.653,7	777,3	167,4	1.554,5	981,7	600,8	4.081,8	12.492,1
2082	4.635,9	776,9	163,3	1.553,7	977,9	574,0	4.045,8	11.902,1
2083	4.621,1	776,6	159,8	1.553,3	974,8	546,5	4.011,1	11.292,0
2084	4.615,0	780,1	157,1	1.560,1	973,5	518,2	3.988,9	10.665,9
2085	4.603,3	781,1	154,7	1.562,2	971,0	489,4	3.958,3	10.020,9
2086	4.605,7	778,8	153,0	1.557,6	971,5	459,7	3.920,7	9.335,9
2087	4.602,9	783,8	151,6	1.567,6	970,8	428,4	3.902,2	8.635,3
2088	4.600,0	781,9	150,5	1.563,8	970,2	396,5	3.862,9	7.898,1
2089	4.613,8	781,6	150,1	1.563,2	973,2	363,0	3.831,0	7.115,4
2090	4.623,3	783,6	149,8	1.567,1	975,2	327,5	3.803,1	6.295,2
2091	4.618,3	782,1	149,4	1.564,3	974,1	290,3	3.760,3	5.437,1
2092	4.622,6	781,8	149,4	1.563,5	975,0	251,6	3.721,2	4.535,8
2093	4.636,1	784,2	149,6	1.568,3	977,9	210,9	3.690,9	3.590,6
2094	4.641,8	780,3	149,8	1.560,7	979,1	168,2	3.638,2	2.587,0
2095	4.645,0	779,4	149,8	1.558,7	979,8	123,0	3.590,8	1.532,8

O saldo financeiro do FUNDO DE PREVIDÊNCIA leva em consideração os ativos financeiros de R\$ 5.736.499.542,99 de 31/12/2020, e a rentabilidade anual estabelecida como meta atuarial, de 5,25% em 2021, 5,00% em 2022, 4,75% em 2023 e 4,50% a partir de 2024.

Outras Receitas: Compensação Previdenciária, Receitas de Aluguéis, Parcelamento de Débitos Previdenciários, Recebimento de Royalties e Rentabilidade de Investimentos.

6.4. PARECER ATUARIAL SOBRE A PROPOSTA DE CUSTEIO

Verifica-se que esta proposta de Custeio, juntamente com a reforma previdenciária estadual, proporciona adequado processo contributivo ao FUNDO DE PREVIDÊNCIA, evidenciado no item 6.3 deste Relatório, que indica que o patrimônio previdenciário do Fundo deverá atingir o patamar de R\$ 28 bilhões em cerca de 27 anos.

Além disto, a proposta de modelagem de Custeio contém elementos de extrema importância em questão da continuidade no aprimoramento da gestão atuarial do RPPS do Estado do Paraná:

- a) Utilização de tábuas de mortalidade adequadas à perspectiva de sobrevivência da população de segurados do RPPS do Estado;
- b) Perspectiva de rentabilidade dos investimentos projetada de forma conservadora e adequada à Carteira e à Política de Investimentos da PRPREV;
- c) Rateio da Taxa de Administração da PRPREV entre os fundos previdenciários geridos pela PRPREV, Fundo de Previdência, Fundo Financeiro e Fundo Militar;
- d) Remodelagem contributiva do Fundo de Previdência em conformidade ao previsto na Portaria MF 464/2018, incluindo garantias legais ao cumprimento do Custeio.

Ressalta-se o compromisso da PRPREV ao constante acompanhamento e verificação da aderência de todas as premissas e parâmetros atuariais utilizados nos cálculos apresentados, aprimoramento da base cadastral, pesquisa técnica para evolução dos instrumentos de cálculo, cooperação técnica junto à Secretaria de Previdência e a todos os órgãos do Estado do Paraná.

7. PARECER ATUARIAL

Os resultados apresentados nesta Avaliação Atuarial levam em consideração a reestruturação dos Fundos Previdenciários do Estado do Paraná estabelecidos pela Lei nº 17.435/2012, e demais alterações promovidas pelas leis 18.469/2015, 19.790/2018, 20.122/2019 e 20.169/2020.

Destaca-se ainda, a publicação da Emenda Constitucional nº 45 em 04/12/2019, a qual altera as regras de concessão e de cálculo de benefícios previdenciários, assim como determina a instituição do regime de previdência complementar aos servidores públicos do Estado.

O objetivo da Avaliação é dimensionar os compromissos com benefícios previdenciários dos Fundos e, em específico, o atendimento ao previsto no *caput* do art. 40 da Constituição Federal e art. 1º da Lei nº 9.717, de 27 de novembro de 1998, quanto ao equilíbrio financeiro e atuarial do FUNDO DE PREVIDÊNCIA, que tem finalidade de acumulação de recursos necessários ao pagamento dos compromissos do Plano ao longo do tempo.

Os resultados obtidos referem-se à data-base de dezembro de 2020, contemplando os servidores ativos, aposentados e pensionistas, de todos os poderes do Estado, segregados conforme critérios estabelecidos pela reestruturação dos Fundos Previdenciários. A base cadastral possui qualidade e indica consistência dos dados e dos resultados apresentados.

Conforme reestruturação, os Fundos Previdenciários são divididos em:

7.1. FUNDO FINANCEIRO

Possui 97.931 segurados, sendo 29.455 ativos e 68.476 aposentados e pensionistas. Os custos totais dos compromissos deste Fundo, ao longo do tempo, possuem o valor presente de R\$ 125,0 bilhões, projetados em 75 anos, que se comparando com o total das receitas contributivas previstas de R\$ 20,4 bilhões, resulta em uma Insuficiência Financeira de R\$ 104,6 bilhões.

Pelo mecanismo de financiamento de repartição simples, tais valores representam o total de aportes futuros necessários, que deverão ser realizados ao longo do período projetado de 75 anos, para complementação da folha de benefícios dos segurados deste Fundo.

7.2. FUNDO MILITAR

São segurados deste Fundo 39.537 pessoas, sendo 18.597 ativos e 20.940 na reserva remunerada ou reforma e pensionistas. Os compromissos do FUNDO MILITAR, possuem o valor presente de R\$ 47,0 bilhões, projetados em 75 anos, que deduzido o total das receitas contributivas previstas de R\$ 14,0 bilhões, resulta em uma Insuficiência Financeira de R\$ 33,0 bilhões.

O FUNDO MILITAR também é financiado por repartição simples, e os valores representam os aportes necessários para complementação da folha de benefícios dos segurados do Fundo ao longo do tempo.

7.3. FUNDO DE PREVIDÊNCIA

Pelos critérios estabelecidos em Lei, o FUNDO DE PREVIDÊNCIA promove a cobertura a 84.047 servidores ativos e a 41.612 aposentados e pensionistas, o que gera um total de 125.659 segurados, os quais representam 48,0% do total de segurados do RPPS.

Conforme prevê a Lei PR nº17.435/2012, este Fundo é financiado pelo regime de capitalização e os valores expressos nos itens 3.2.1, 3.2.2 e 3.2.3 levam em consideração a taxa de desconto atuarial decrescente de 5,25% para 2021, 5,00% em 2022, 4,75% em 2023 e 4,50% a partir de 2024.

O valor presente do total das obrigações do FUNDO DE PREVIDÊNCIA é de R\$ 82,6 bilhões, projetados em 75 anos, e o valor presente do total das receitas previstas, com base no plano de custeio, é projetado em R\$ 89,9 bilhões, o que resulta em uma Reserva Matemática negativa projetada de R\$ 7,3 bilhões.

O total de recursos financeiros já capitalizados ou segregados para composição do FUNDO DE PREVIDÊNCIA são de R\$ 7,4 bilhões. O Resultado Técnico da Avaliação Atuarial apresenta superavit do Plano Previdenciário reestruturado, na ordem de R\$ 14,7 bilhões.

O superavit projetado do FUNDO DE PREVIDÊNCIA, decorrente das alterações legislativas ocorridas em dezembro de 2019 no âmbito do Estado do Paraná, Emenda Constitucional nº 45/2019 e Lei nº 20.122/2019, e indicam a necessidade de revisão do Plano de Custeio deste Fundo, de modo a readequar as contribuições previdenciárias às suas necessidades.

7.3.1. META ATUARIAL DO FUNDO DE PREVIDÊNCIA

Verifica-se que a rentabilidade bruta dos Ativos Financeiros do Plano foi inferior em 1,51 ponto percentual em relação a meta de rentabilidade de 10,27%, estabelecida para o exercício de 2020, pois conforme consta no Relatório da Diretoria de Finanças e Patrimônio da PARANAPREVIDÊNCIA, o ativo líquido indicou uma rentabilidade bruta de 8,76% neste exercício.

Salientamos que a meta atuarial projetada foi de 5,50% para o exercício de 2020, rentabilidade líquida já descontada a inflação medida pelo IPCA, de 4,52% em 2020. Esta meta foi atingida sucessivamente nos anos de 2016 (6,68%), 2017 (6,66%), 2018 (6,50%) e 2019 (7,59%). Em 2020 foi de 4,06%.

O momento instável da economia ocorrido em 2020, em especial pelos efeitos da pandemia de Covid-19, influenciou o resultado dos investimentos neste ano. Apesar do singular momento ocorrido em 2020, ressalta-se a constante necessidade de cautela em relação a investimentos, de modo que a tendência de queda da remuneração de títulos públicos tende a acarretar em proporcional redução da meta atuarial.

Neste sentido, com base em material produzido por técnicos da PRPRV, Relatório Atuarial DPREV/ATUÁRIA 257/2020, já nesta Avaliação utiliza-se a meta atuarial gradualmente reduzida, até o patamar de 4,50% ao ano, no longo prazo, conforme item 2.1.

Esclarece-se que esta taxa de juros é utilizada como parâmetro de cálculo dos três fundos previdenciários. Conforme §6º do art. 3º da Instrução Normativa 02/2018 da Secretaria de Previdência, é uma opção em face desta taxa de juros ser menor que a taxa de juros parâmetro divulgada pela Portaria nº 12.223/2020, da mesma Secretaria, e obtida através do cálculo da duração do passivo previdenciário. Esta taxa calculada é de 5,42% para o FUNDO DE PREVIDÊNCIA, 5,37% para o FUNDO FINANCEIRO e 5,41% para o FUNDO MILITAR.

7.3.2. TAXA DE ADMINISTRAÇÃO

A Lei PR 18.370/2014 permitiu que os recursos necessários para manutenção da PARANAPREVIDÊNCIA sejam oriundos das contribuições previdenciárias destinadas ao FUNDO DE PREVIDÊNCIA e a retenção destes recursos, na ordem de R\$ 73,6 milhões para o exercício de 2021 e subsequentes, além do montante de investimentos de R\$ 12,7 milhões somente para este exercício, é considerada nesta Avaliação e destacada no item 3.

Conforme disposto no Decreto 578, de 27 de fevereiro de 2015, é necessária a prévia verificação do nível de comprometimento que o orçamento anual da PARANAPREVIDÊNCIA impacta no equilíbrio do FUNDO DE PREVIDÊNCIA.

7.3.3. PLANO CONTRIBUTIVO DO FUNDO DE PREVIDÊNCIA

O Plano de Custeio do FUNDO DE PREVIDÊNCIA, utilizado nesta Avaliação, está descrito na Lei 17.435/2012, já com o Custeio Suplementar modificado pela Lei 19.790/2018, alíquotas contributivas da Lei 20.122/2019 e regras da Emenda Constitucional 45/2019.

O resultado superavitário do FUNDO DE PREVIDÊNCIA, evidencia a necessidade de revisão do Plano de Custeio deste Fundo, o qual é apresentado nesta Avaliação, item 6.

7.3.4. PATRIMÔNIO DO FUNDO DE PREVIDÊNCIA

O total do Patrimônio utilizado para esta Avaliação, de R\$ 7,4 bilhões, é composto de R\$ 5,74 bilhões em recursos financeiros, o recebimento dos royalties de Itaipu, art. 3º da Lei 18.469/2015, no valor presente projetado de R\$ 1,095 bilhão e o parcelamento de débitos previdenciários no valor atuarial de R\$ 521 milhões, conforme Acordo nº 00179/2021. Não estão incluídos os imóveis vinculados ao FUNDO DE PREVIDÊNCIA, que somam um total de R\$ 224 milhões.

7.3.5. PREMISSAS E PARÂMETROS UTILIZADOS NA AVALIAÇÃO ATUARIAL

Para atendimento ao contido no art. 15 da Portaria MF nº 464/2018, o Setor de Atuária, através dos Relatórios DPREV/ATUÁRIA nº 245/2020 e DPREV/ATUÁRIA nº 269/2020, apresentou ao Conselho Diretor e de Administração da PRPREV as premissas descritas no item 2, utilizadas na elaboração desta Avaliação Atuarial.

7.4. DEFICIT ATUARIAL DO RPPS DO ESTADO DO PARANÁ

A aplicação do limite de isenção de aposentadorias pensões de 3 salários mínimos nacionais, conforme § 6ºA do art. 15 da Lei 17.435/2012, se dá pela verificação de deficit atuarial no RPPS do Estado.

Esta verificação deve seguir critérios estabelecidos no § 6ºB da mesma legislação acima citada.

§ 6ºB Para fins do disposto no § 6ºA deste artigo, não será considerada como ausência de déficit a implementação de segregação da massa de segurados ou a previsão em lei de plano de equacionamento de déficit. [Incluído pela Lei 20122 de 20/12/2019](#)

Deste modo, a tabela a seguir apresenta o resultado atuarial do RPPS do Estado, conforme critérios estabelecidos, englobando apenas os fundos FINANCEIRO e DE PREVIDÊNCIA, em face da classificação da seguridade de militares como Sistema de Proteção Social.

Resultado Atuarial do RPPS – R\$ Bilhões			
Item	Fundo Financeiro	Fundo de Previdência	RPPS
Total de Obrigações Previdenciárias (1)	125,05	82,61	207,66
Total de Receitas Previdenciárias (2)	20,39	62,82	83,20
Reserva Matemática (3)=(1)-(2)	104,67	19,79	124,46
Ativos Financeiros (4)	0,00	7,35	7,35
Deficit/Superavit Atuarial (4-3)	(104,67)	(12,44)	(117,11)

Os resultados acima apresentados são baseados nos itens 3 e 4 deste Relatório e indicam que, conforme critérios de verificação, o RPPS do Estado apresenta um deficit atuarial de R\$ 117,11 bilhões.

7.5. CONSIDERAÇÕES FINAIS

De certa forma, projeções e Avaliações Atuariais na previdência funcional, pela própria natureza dos elementos que compõem as hipóteses atuarias, caracterizam-se como uma projeção futura extremamente sensível, mesmo amparada por técnicas atuariais sustentáveis. No entanto, estas projeções possibilitam o dimensionamento dos compromissos previdenciários da Entidade e indicam os procedimentos necessários ao custeio destas obrigações.

Ressalta-se que o conceito de solvência desenvolvido e constante na Lei PR n°17.435/2012, e o acompanhamento da aderência das hipóteses atuarias, constituem-se como aspectos fundamentais na elaboração deste plano de capitalização reestruturado e, por isso mesmo, devem ser alvo de contínuo acompanhamento e validação.

Oportuno salientar a importância da manutenção do sistema capitalizado do RPPS do Estado, que além de atendimento aos preceitos constitucionais, permitirá a desoneração gradativa dos encargos com benefícios previdenciários do Tesouro Estadual e de todos os Poderes do Estado, sendo os recursos financeiros acumulados uma garantia ao pagamento desses compromissos.

Observa-se que em caso de alterações de premissas atuariais ou disposições legais, que promovam impactos atuariais significativos ao RPPS, estes deverão ser incorporados ao Resultado Atuarial através de reavaliação.

Por último, ressalta-se que a PARANAPREVIDÊNCIA, como único órgão gestor da previdência do Estado do Paraná, constitui-se como a Entidade competente para a gestão dos Fundos Previdenciários constituídos no regime próprio de previdência social do Estado do Paraná.

Curitiba, 12 de março de 2021.

Wesley Amâncio de Gouveia
Atuário MIBA 767

Paulo Roberto Caldart
Atuário MIBA 1.260

ANEXO I

Inclui os fluxos financeiros com campos não demonstrados no corpo do Relatório de Avaliação Atuarial, o cálculo da Duração do Passivo, as tábuas de mortalidade e entrada em invalidez e a composição familiar média utilizada nos cálculos.

1-PROJEÇÕES FUNDO DE PREVIDÊNCIA – R\$ Bilhões:

Ano	Benéf. Concedidos	Benéf. A Conceder GA	Benéf. A Conceder GF	Total Benef.	Taxa Admin.	Folha GA	Folha GF	Total Folha	Comprev	Contr. Benef.	Contr. Ativos	Contr. Estado	Suplementar	Aluguel	Total Rec.	Parcelamento	Royalties	Investimentos	Saldo Patrimônio
2021	2.864,3	57,2	0,0	2.921,5	86,3	6.310,0	5,9	6.315,9	36,5	189,5	884,2	1.591,6	87,6	6,4	2.795,9	120,1	265,1	301,2	6.211,0
2022	2.789,1	148,1	0,2	2.937,4	73,6	6.359,5	24,0	6.383,6	36,7	185,5	893,7	1.698,0	117,5	6,4	2.937,8	120,1	271,7	310,6	6.840,2
2023	2.709,3	239,2	0,5	2.949,0	73,6	6.413,0	54,8	6.467,7	36,9	181,9	905,5	1.811,0	147,5	6,4	3.089,1	120,1	278,7	324,9	7.630,3
2024	2.593,7	321,0	1,0	2.915,7	73,6	6.400,7	93,7	6.494,4	36,4	178,0	909,2	1.818,4	174,9	6,4	3.123,4	120,1	285,9	343,4	8.513,8
2025	2.477,5	395,6	1,6	2.874,8	73,6	6.393,4	136,8	6.530,1	35,9	174,1	914,2	1.828,4	201,2	6,4	3.160,2	120,1	151,9	383,1	9.380,8
2026	2.361,8	454,6	2,5	2.818,8	73,6	6.396,7	226,7	6.623,5	35,2	169,4	927,3	1.854,6	225,5	6,4	3.218,4	0,0	0,0	422,1	10.128,9
2027	2.246,3	535,2	3,7	2.785,2	73,6	6.363,9	363,7	6.727,6	34,8	165,7	941,9	1.883,7	250,7	6,4	3.283,1	0,0	0,0	455,8	11.009,0
2028	2.132,3	644,9	5,2	2.782,4	73,6	6.284,0	554,4	6.838,4	34,7	163,0	957,4	1.914,7	278,2	6,4	3.354,4	0,0	0,0	495,4	12.002,9
2029	2.020,9	782,4	7,1	2.810,3	73,6	6.156,9	801,2	6.958,2	35,0	161,0	974,1	1.948,3	309,1	6,4	3.434,0	0,0	0,0	540,1	13.093,1
2030	1.911,7	937,4	9,4	2.858,5	73,6	5.999,5	1.045,3	7.044,7	35,6	159,8	986,3	1.972,5	343,0	6,4	3.503,6	0,0	0,0	589,2	14.253,8
2031	1.805,4	1.107,3	12,1	2.924,9	73,6	5.815,3	1.294,4	7.109,7	36,4	159,7	995,4	1.990,7	380,2	6,4	3.568,8	0,0	0,0	641,4	15.465,6
2032	1.702,8	1.301,7	15,4	3.019,8	73,6	5.590,0	1.544,2	7.134,2	37,6	160,6	998,8	1.997,6	483,2	6,4	3.684,1	0,0	0,0	696,0	16.752,2
2033	1.604,4	1.488,6	19,1	3.112,2	73,6	5.372,4	1.790,3	7.162,7	38,7	162,6	1.002,8	2.005,5	591,3	6,4	3.807,3	0,0	0,0	753,8	18.127,6
2034	1.510,2	1.685,5	23,5	3.219,2	73,6	5.134,3	2.033,6	7.167,8	39,9	165,8	1.003,5	2.007,0	708,2	6,4	3.930,9	0,0	0,0	815,7	19.581,4
2035	1.420,0	1.893,5	28,4	3.342,0	73,6	4.874,1	2.290,0	7.164,1	41,4	170,2	1.003,0	2.005,9	835,5	6,4	4.062,4	0,0	0,0	881,2	21.109,3
2036	1.333,7	2.093,6	34,0	3.461,3	73,6	4.619,5	2.544,1	7.163,6	42,8	175,5	1.002,9	2.005,8	969,2	6,4	4.202,6	0,0	0,0	949,9	22.727,0
2037	1.251,0	2.308,4	40,4	3.599,8	73,6	4.336,6	2.799,8	7.136,4	44,5	181,9	999,1	1.998,2	1.116,0	6,4	4.346,0	0,0	0,0	1.022,7	24.422,2
2038	1.171,7	2.510,2	51,3	3.733,2	73,6	4.065,6	3.048,0	7.113,6	46,0	189,1	995,9	1.991,8	1.269,3	6,4	4.498,6	0,0	0,0	1.099,0	26.213,0
2039	1.095,2	2.721,9	66,8	3.883,9	73,6	3.774,9	3.290,0	7.064,9	47,7	197,8	989,1	1.978,2	1.437,0	6,4	4.656,2	0,0	0,0	1.179,6	28.091,2
2040	1.021,2	2.913,9	88,8	4.023,9	73,6	3.503,8	3.513,6	7.017,3	49,2	206,9	982,4	1.964,8	1.609,6	6,4	4.819,3	0,0	0,0	1.264,1	30.077,1
2041	949,4	3.103,1	114,3	4.166,7	73,6	3.228,2	3.720,6	6.948,8	50,7	216,2	972,8	1.945,7	1.791,7	6,4	4.983,4	0,0	0,0	1.353,5	32.173,7
2042	880,0	3.295,2	141,4	4.316,6	73,6	2.943,0	3.917,8	6.860,8	52,2	227,2	960,5	1.921,0	1.985,7	6,4	5.152,9	0,0	0,0	1.447,8	34.384,2
2043	812,9	3.479,7	170,5	4.463,1	73,6	2.659,8	4.102,0	6.761,7	53,7	238,3	946,6	1.893,3	2.186,9	6,4	5.325,1	0,0	0,0	1.547,3	36.719,9
2044	748,0	3.664,0	199,9	4.612,0	73,6	2.370,1	4.291,1	6.661,2	55,2	250,6	932,6	1.865,1	2.398,2	6,4	5.508,1	0,0	0,0	1.652,4	39.194,9
2045	685,6	3.841,8	233,0	4.760,4	73,6	2.082,0	4.469,8	6.551,7	56,6	263,4	917,2	1.834,5	2.618,2	6,4	5.696,3	0,0	0,0	1.763,8	41.821,0
2046	625,6	4.009,9	268,5	4.904,0	73,6	1.800,1	4.634,8	6.434,9	57,9	276,4	900,9	1.801,8	2.844,3	6,4	5.887,7	0,0	0,0	1.881,9	44.613,1
2047	568,2	4.168,0	311,5	5.047,7	73,6	1.524,4	4.792,6	6.317,0	59,2	289,3	884,4	1.768,8	2.927,7	6,4	5.935,7	0,0	0,0	2.007,6	47.435,0

Ano	Benéf. Concedidos	Benéf. A Conceder GA	Benéf. A Conceder GF	Total Benéf.	Taxa Admin.	Folha GA	Folha GF	Total Folha	Comprev	Contr. Benéf.	Contr. Ativos	Contr. Estado	Suplementar	Aluguel	Total Rec.	Parcelamento	Royalties	Investimentos	Saldo Patrimônio
2048	513,6	4.308,9	359,9	5.182,4	73,6	1.262,9	4.937,9	6.200,8	60,3	301,7	868,1	1.736,2	3.005,8	6,4	5.978,5	0,0	0,0	2.134,6	50.292,1
2049	462,0	4.427,9	414,3	5.304,2	73,6	1.022,4	5.070,0	6.092,4	61,1	313,0	852,9	1.705,9	3.076,4	6,4	6.015,8	0,0	0,0	2.263,1	53.193,2
2050	413,4	4.520,8	475,8	5.410,0	73,6	807,3	5.192,8	6.000,1	61,7	322,9	840,0	1.680,0	3.137,8	6,4	6.048,7	0,0	0,0	2.393,7	56.152,1
2051	368,1	4.590,3	548,2	5.506,5	73,6	613,3	5.299,7	5.913,0	62,0	331,6	827,8	1.655,6	3.193,8	6,4	6.077,2	0,0	0,0	2.526,8	59.176,0
2052	326,0	4.625,3	624,1	5.575,4	73,6	452,8	5.391,2	5.844,0	61,9	337,8	818,2	1.636,3	3.233,7	6,4	6.094,3	0,0	0,0	2.662,9	62.284,2
2053	287,4	4.628,9	710,5	5.626,8	73,6	322,2	5.472,8	5.795,0	61,5	342,0	811,3	1.622,6	3.263,5	6,4	6.107,3	0,0	0,0	2.802,8	65.493,9
2054	252,1	4.604,2	801,6	5.657,9	73,6	216,5	5.535,2	5.751,7	60,7	344,5	805,2	1.610,5	3.281,6	6,4	6.108,9	0,0	0,0	2.947,2	68.818,4
2055	220,2	4.543,5	897,3	5.661,0	73,6	145,4	5.601,6	5.747,0	59,5	344,2	804,6	1.609,2	3.283,4	6,4	6.107,3	0,0	0,0	3.096,8	72.287,9
2056	191,5	4.460,3	993,8	5.645,6	73,6	91,8	5.645,0	5.736,8	58,1	342,3	803,2	1.606,3	3.274,5	6,4	6.090,7	0,0	0,0	3.253,0	75.912,4
2057	165,9	4.354,0	1.098,3	5.618,3	73,6	56,2	5.679,2	5.735,4	56,5	338,8	803,0	1.605,9	3.258,6	6,4	6.069,1	0,0	0,0	3.416,1	79.705,7
2058	143,5	4.231,0	1.206,0	5.580,4	73,6	31,3	5.696,2	5.727,5	54,7	334,2	801,8	1.603,7	3.236,7	6,4	6.037,4	0,0	0,0	3.586,8	83.675,8
2059	124,0	4.092,7	1.317,0	5.533,7	73,6	15,4	5.715,4	5.730,8	52,7	328,8	802,3	1.604,6	3.209,5	6,4	6.004,3	0,0	0,0	3.765,4	87.838,3
2060	107,3	3.941,6	1.437,7	5.486,6	73,6	6,3	5.706,5	5.712,8	50,6	322,8	799,8	1.599,6	3.072,5	6,4	5.851,6	0,0	0,0	3.952,7	92.082,5
2061	93,1	3.778,9	1.558,4	5.430,4	73,6	2,6	5.719,7	5.722,3	48,4	316,0	801,1	1.602,2	2.932,4	6,4	5.706,5	0,0	0,0	4.143,7	96.428,7
2062	81,3	3.608,2	1.689,8	5.379,3	73,6	1,0	5.699,6	5.700,7	46,1	308,9	798,1	1.596,2	2.797,2	6,4	5.552,9	0,0	0,0	4.339,3	100.868,0
2063	71,4	3.431,2	1.821,2	5.323,8	73,6	0,1	5.697,8	5.697,9	43,8	301,5	797,7	1.595,4	2.661,9	6,4	5.406,7	0,0	0,0	4.539,1	105.416,4
2064	63,3	3.248,7	1.951,9	5.263,9	73,6	0,0	5.687,8	5.687,9	41,4	293,8	796,3	1.592,6	2.526,7	6,4	5.257,1	0,0	0,0	4.743,7	110.079,7
2065	56,7	3.062,1	2.083,6	5.202,4	73,6	0,0	5.683,4	5.683,4	39,0	285,8	795,7	1.591,3	2.393,1	6,4	5.111,3	0,0	0,0	4.953,6	114.868,6
2066	51,3	2.872,6	2.228,2	5.152,0	73,6	0,0	5.665,9	5.665,9	36,5	277,9	793,2	1.586,5	2.266,9	6,4	4.967,4	0,0	0,0	5.169,1	119.779,5
2067	46,9	2.681,1	2.369,0	5.097,1	73,6	0,0	5.653,3	5.653,3	34,1	269,7	791,5	1.582,9	2.140,8	6,4	4.825,4	0,0	0,0	5.390,1	124.824,3
2068	43,3	2.489,0	2.516,3	5.048,6	73,6	0,0	5.628,2	5.628,2	31,7	261,4	788,0	1.575,9	2.019,4	6,4	4.682,7	0,0	0,0	5.617,1	130.002,0
2069	40,3	2.297,6	2.660,2	4.998,1	73,6	0,0	5.620,4	5.620,4	29,2	252,9	786,9	1.573,7	1.899,3	6,4	4.548,3	0,0	0,0	5.850,1	135.328,8
2070	37,7	2.108,2	2.808,4	4.954,3	73,6	0,0	5.594,6	5.594,6	26,8	244,5	783,2	1.566,5	1.882,6	6,4	4.510,1	0,0	0,0	6.089,8	140.900,8
2071	35,6	1.922,1	2.945,0	4.902,7	73,6	0,0	5.579,8	5.579,8	24,5	235,9	781,2	1.562,3	1.863,0	6,4	4.473,3	0,0	0,0	6.340,5	146.738,3
2072	33,7	1.740,8	3.090,7	4.865,2	73,6	0,0	5.578,6	5.578,6	22,2	227,6	781,0	1.562,0	1.848,8	6,4	4.447,9	0,0	0,0	6.603,2	152.850,7
2073	32,1	1.565,7	3.230,7	4.828,4	73,6	0,0	5.554,0	5.554,0	20,0	219,4	777,6	1.555,1	1.834,8	6,4	4.413,2	0,0	0,0	6.878,3	159.240,1
2074	30,6	1.398,0	3.361,3	4.789,9	73,6	0,0	5.536,2	5.536,2	17,9	211,4	775,1	1.550,1	1.820,1	6,4	4.380,9	0,0	0,0	7.165,8	165.923,4
2075	29,2	1.238,8	3.491,0	4.759,1	73,6	0,0	5.538,0	5.538,0	15,9	203,8	775,3	1.550,6	1.808,4	6,4	4.360,4	0,0	0,0	7.466,6	172.917,7

Ano	Benéf. Concedidos	Benéf. A Conceder GA	Benéf. A Conceder GF	Total Benéf.	Taxa Admin.	Folha GA	Folha GF	Total Folha	Comprev	Contr. Benéf.	Contr. Ativos	Contr. Estado	Suplementar	Aluguel	Total Rec.	Parcelamento	Royalties	Investimentos	Saldo Patrimônio
2076	28,0	1.089,1	3.612,2	4.729,3	73,6	0,0	5.523,2	5.523,2	14,0	196,5	773,2	1.546,5	1.797,1	6,4	4.333,7	0,0	0,0	7.781,3	180.229,8
2077	26,8	949,7	3.719,3	4.695,7	73,6	0,0	5.522,1	5.522,1	12,2	189,5	773,1	1.546,2	1.784,4	6,4	4.311,8	0,0	0,0	8.110,3	187.882,6
2078	25,7	821,1	3.827,7	4.674,5	73,6	0,0	5.534,6	5.534,6	10,6	183,3	774,8	1.549,7	1.776,3	6,4	4.301,1	0,0	0,0	8.454,7	195.890,3
2079	24,5	703,5	3.922,6	4.650,7	73,6	0,0	5.524,6	5.524,6	9,1	177,5	773,4	1.546,9	1.767,3	6,4	4.280,5	0,0	0,0	8.815,1	204.261,6
2080	23,4	597,1	4.008,2	4.628,8	73,6	0,0	5.528,1	5.528,1	7,8	172,2	773,9	1.547,9	1.758,9	6,4	4.267,1	0,0	0,0	9.191,8	213.018,1
2081	22,4	501,8	4.084,9	4.609,0	73,6	0,0	5.551,9	5.551,9	6,6	167,4	777,3	1.554,5	1.751,4	6,4	4.263,6	0,0	0,0	9.585,8	222.184,9
2082	21,3	417,2	4.152,8	4.591,3	73,6	0,0	5.549,0	5.549,0	5,5	163,3	776,9	1.553,7	1.744,7	6,4	4.250,4	0,0	0,0	9.998,3	231.768,8
2083	20,2	343,0	4.213,3	4.576,5	73,6	0,0	5.547,5	5.547,5	4,5	159,8	776,6	1.553,3	1.739,1	6,4	4.239,7	0,0	0,0	10.429,6	241.788,0
2084	19,1	278,5	4.272,6	4.570,2	73,6	0,0	5.571,8	5.571,8	3,7	157,1	780,1	1.560,1	1.736,7	6,4	4.244,0	0,0	0,0	10.880,5	252.268,7
2085	18,0	223,3	4.317,2	4.558,5	73,6	0,0	5.579,2	5.579,2	3,0	154,7	781,1	1.562,2	1.732,2	6,4	4.239,6	0,0	0,0	11.352,1	263.228,3
2086	16,9	176,5	4.367,5	4.560,9	73,6	0,0	5.563,0	5.563,0	2,4	153,0	778,8	1.557,6	1.733,2	6,4	4.231,5	0,0	0,0	11.845,3	274.670,6
2087	15,8	137,4	4.404,6	4.557,8	73,6	0,0	5.598,7	5.598,7	1,9	151,6	783,8	1.567,6	1.732,0	6,4	4.243,3	0,0	0,0	12.360,2	286.642,6
2088	14,7	105,2	4.435,2	4.555,1	73,6	0,0	5.584,8	5.584,8	1,5	150,5	781,9	1.563,8	1.730,9	6,4	4.235,0	0,0	0,0	12.898,9	299.147,8
2089	13,6	79,2	4.476,1	4.568,9	73,6	0,0	5.582,8	5.582,8	1,2	150,1	781,6	1.563,2	1.736,2	6,4	4.238,6	0,0	0,0	13.461,6	312.205,6
2090	12,5	58,4	4.507,4	4.578,3	73,6	0,0	5.596,8	5.596,8	0,9	149,8	783,6	1.567,1	1.739,8	6,4	4.247,5	0,0	0,0	14.049,3	325.850,4
2091	11,4	42,3	4.519,7	4.573,4	73,6	0,0	5.586,6	5.586,6	0,7	149,4	782,1	1.564,3	1.737,9	6,4	4.240,7	0,0	0,0	14.663,3	340.107,5
2092	10,4	29,9	4.537,4	4.577,6	73,6	0,0	5.584,0	5.584,0	0,5	149,4	781,8	1.563,5	1.739,5	6,4	4.241,0	0,0	0,0	15.304,8	355.002,1
2093	9,4	20,6	4.561,1	4.591,1	73,6	0,0	5.601,2	5.601,2	0,4	149,6	784,2	1.568,3	1.744,6	6,4	4.253,5	0,0	0,0	15.975,1	370.566,0
2094	8,4	13,9	4.574,6	4.596,9	73,6	0,0	5.573,9	5.573,9	0,3	149,8	780,3	1.560,7	1.746,8	6,4	4.244,3	0,0	0,0	16.675,5	386.815,2
2095	7,5	9,1	4.583,6	4.600,2	73,6	0,0	5.567,0	5.567,0	0,2	149,8	779,4	1.558,7	1.748,1	6,4	4.242,6	0,0	0,0	17.406,7	403.790,7

O saldo financeiro do FUNDO DE PREVIDÊNCIA leva em consideração os ativos financeiros de R\$ 5.736.499.542,99 de 31/12/2020, e a rentabilidade anual estabelecida como meta atuarial, de 5,25% em 2021, 5,00% em 2022, 4,75% em 2023 e 4,50% a partir de 2024.

2-DURAÇÃO DO PASSIVO FUNDO DE PREVIDÊNCIA – R\$ Bilhões:

Ano	Fator 1	Fator 2	Ano	Fator 1	Fator 2	Ano	Fator 1	Fator 2
2021	2.695,5	3.731,2	2046	4.308,0	27.627,1	2071	1.782,4	5.825,1
2022	2.715,0	5.937,2	2047	4.395,6	27.727,2	2072	1.614,7	5.099,2
2023	2.729,8	7.921,6	2048	4.469,6	27.696,2	2073	1.453,1	4.432,4
2024	2.700,3	9.549,8	2049	4.526,0	27.516,1	2074	1.298,6	3.824,8
2025	2.663,2	10.911,4	2050	4.561,2	27.175,8	2075	1.152,1	3.275,5
2026	2.611,7	11.986,8	2051	4.577,8	26.700,1	2076	1.014,5	2.783,3
2027	2.581,1	12.956,3	2052	4.566,3	26.046,1	2077	886,4	2.345,9
2028	2.579,7	13.910,4	2053	4.529,4	25.242,0	2078	768,3	1.960,8
2029	2.607,5	14.895,2	2054	4.469,8	24.316,0	2079	660,4	1.624,8
2030	2.654,0	15.883,2	2055	4.380,8	23.244,4	2080	562,7	1.334,4
2031	2.717,0	16.880,7	2056	4.274,5	22.103,7	2081	475,1	1.085,6
2032	2.806,9	17.967,0	2057	4.150,4	20.900,6	2082	397,4	874,7
2033	2.892,4	18.953,3	2058	4.014,2	19.671,5	2083	329,1	697,5
2034	2.990,8	19.952,6	2059	3.866,9	18.428,4	2084	269,7	550,3
2035	3.103,0	20.975,2	2060	3.710,7	17.186,4	2085	218,6	429,5
2036	3.210,2	21.895,5	2061	3.546,5	15.953,9	2086	175,3	331,3
2037	3.334,6	22.864,4	2062	3.377,1	14.747,1	2087	138,9	252,5
2038	3.448,6	23.694,0	2063	3.204,1	13.574,3	2088	108,7	190,2
2039	3.573,8	24.532,6	2064	3.027,9	12.438,5	2089	84,1	141,6
2040	3.681,8	25.184,5	2065	2.849,6	11.344,9	2090	64,4	104,2
2041	3.788,8	25.763,7	2066	2.669,8	10.296,5	2091	48,8	75,9
2042	3.899,7	26.304,8	2067	2.489,5	9.296,3	2092	36,7	54,8
2043	4.005,1	26.745,6	2068	2.309,4	8.346,4	2093	27,4	39,3
2044	4.111,4	27.131,6	2069	2.130,9	7.450,1	2094	20,4	28,1
2045	4.213,4	27.430,7	2070	1.954,8	6.609,1	2095	15,2	20,2

$$Fator1 = \sum_{i=1}^N \left[\left(\frac{F_i}{(1+TA)^{(i-0,5)}} \right) \right] \cdot (i - 0,5)$$

$$Fator2 = \sum_{i=1}^N \left[\left(\frac{F_i}{(1+TA)^{(i-0,5)}} \right) \right]$$

$$Duração = \frac{Fator1}{Fator2}$$

$$Duração = 18,2$$

Onde:

Fi = somatório dos pagamentos de benefícios de cada plano, líquidos das contribuições dos aposentados e pensionistas, relativos ao i-ésimo prazo;
i = prazo, em anos, resultante da diferença entre o ano de ocorrência dos fluxos (Fi) e o ano de cálculo; e
TA = a taxa de juros real anual que foi utilizada como taxa de desconto para apuração do valor presente dos fluxos de benefícios e contribuições do RPPS na avaliação atuarial relativa ao exercício anterior.

3-PROJEÇÕES FUNDO FINANCEIRO – R\$ Bilhões:

Ano	Benef. Concedidos	Benef. A Conceder GA	Benef. A Conceder GF	Total Benef.	Taxa Ad-min.	Folha GA	Folha GF	Total Folha	Comprev	Contr. Benef.	Contr. Ativos	Contr. Estado	Total Rec.	Insuficiência
2021	6.323,4	310,5	0,0	6.633,9	0,0	3.670,6	0,0	3.670,6	77,6	543,1	513,9	1.027,8	2.162,3	(4.471,6)
2022	6.353,4	774,8	0,0	7.128,1	0,0	3.261,7	0,0	3.261,7	83,4	583,5	456,6	913,3	2.036,8	(5.091,4)
2023	6.376,7	1.186,1	0,0	7.562,7	0,0	2.877,4	0,0	2.877,4	88,5	617,7	402,8	805,7	1.914,7	(5.648,0)
2024	6.309,3	1.552,0	0,0	7.861,2	0,0	2.486,7	0,0	2.486,7	92,0	645,9	348,1	696,3	1.782,3	(6.079,0)
2025	6.234,1	1.902,7	0,0	8.136,8	0,0	2.099,2	0,0	2.099,2	95,2	671,4	293,9	587,8	1.648,2	(6.488,6)
2026	6.150,4	2.056,6	0,0	8.207,0	0,0	1.900,5	0,0	1.900,5	96,0	677,3	266,1	532,1	1.571,5	(6.635,5)
2027	6.057,8	2.205,8	0,0	8.263,6	0,0	1.703,8	0,0	1.703,8	96,7	682,2	238,5	477,1	1.494,5	(6.769,1)
2028	5.955,7	2.350,4	0,0	8.306,1	0,0	1.508,9	0,0	1.508,9	97,2	686,1	211,2	422,5	1.417,1	(6.889,0)
2029	5.842,6	2.503,6	0,0	8.346,2	0,0	1.295,4	0,0	1.295,4	97,7	689,8	181,4	362,7	1.331,5	(7.014,7)
2030	5.719,3	2.629,1	0,0	8.348,3	0,0	1.116,6	0,0	1.116,6	97,7	691,0	156,3	312,6	1.257,7	(7.090,6)
2031	5.585,1	2.759,8	0,0	8.344,9	0,0	921,5	0,0	921,5	97,6	691,4	129,0	258,0	1.176,1	(7.168,8)
2032	5.439,5	2.862,7	0,0	8.302,3	0,0	758,9	0,0	758,9	97,1	688,6	106,2	212,5	1.104,4	(7.197,8)
2033	5.282,4	2.954,6	0,0	8.237,0	0,0	609,0	0,0	609,0	96,4	684,5	85,3	170,5	1.036,7	(7.200,3)
2034	5.114,0	3.012,8	0,0	8.126,8	0,0	496,8	0,0	496,8	95,1	676,6	69,6	139,1	980,4	(7.146,4)
2035	4.935,2	3.057,0	0,0	7.992,2	0,0	399,7	0,0	399,7	93,5	667,1	56,0	111,9	928,5	(7.063,7)
2036	4.746,7	3.080,9	0,0	7.827,5	0,0	323,4	0,0	323,4	91,6	655,1	45,3	90,5	882,5	(6.945,0)
2037	4.549,4	3.096,7	0,0	7.646,1	0,0	252,8	0,0	252,8	89,5	641,9	35,4	70,8	837,5	(6.808,6)
2038	4.344,6	3.095,1	0,0	7.439,7	0,0	198,9	0,0	198,9	87,0	626,3	27,9	55,7	796,9	(6.642,8)
2039	4.133,5	3.088,2	0,0	7.221,7	0,0	145,7	0,0	145,7	84,5	609,7	20,4	40,8	755,4	(6.466,3)
2040	3.917,9	3.065,0	0,0	6.982,9	0,0	105,9	0,0	105,9	81,7	591,0	14,8	29,6	717,2	(6.265,7)
2041	3.699,0	3.032,0	0,0	6.731,0	0,0	71,3	0,0	71,3	78,8	571,0	10,0	20,0	679,7	(6.051,3)
2042	3.477,9	2.987,9	0,0	6.465,8	0,0	42,2	0,0	42,2	75,7	549,8	5,9	11,8	643,1	(5.822,7)
2043	3.256,2	2.929,8	0,0	6.186,0	0,0	23,1	0,0	23,1	72,4	527,0	3,2	6,5	609,0	(5.577,0)
2044	3.035,0	2.859,7	0,0	5.894,7	0,0	11,0	0,0	11,0	69,0	503,0	1,5	3,1	576,6	(5.318,1)
2045	2.815,8	2.777,2	0,0	5.593,0	0,0	6,1	0,0	6,1	65,4	477,9	0,9	1,7	545,9	(5.047,2)
2046	2.599,9	2.687,5	0,0	5.287,3	0,0	2,7	0,0	2,7	61,9	452,2	0,4	0,7	515,2	(4.772,1)
2047	2.388,5	2.591,0	0,0	4.979,4	0,0	0,2	0,0	0,2	58,3	426,3	0,0	0,1	484,6	(4.494,8)

Ano	Benef. Concedidos	Benef. A Conceder GA	Benef. A Conceder GF	Total Benef.	Taxa Ad-min.	Folha GA	Folha GF	Total Folha	Comprev	Contr. Benef.	Contr. Ativos	Contr. Estado	Total Rec.	Insuficiência
2048	2.182,7	2.486,7	0,0	4.669,5	0,0	0,0	0,0	0,0	54,6	400,0	0,0	0,0	454,6	(4.214,9)
2049	1.983,9	2.377,1	0,0	4.361,0	0,0	0,0	0,0	0,0	51,0	373,7	0,0	0,0	424,7	(3.936,3)
2050	1.793,1	2.262,5	0,0	4.055,6	0,0	0,0	0,0	0,0	47,5	347,5	0,0	0,0	395,0	(3.660,7)
2051	1.611,1	2.143,9	0,0	3.755,0	0,0	0,0	0,0	0,0	43,9	321,7	0,0	0,0	365,6	(3.389,3)
2052	1.438,8	2.021,6	0,0	3.460,4	0,0	0,0	0,0	0,0	40,5	296,3	0,0	0,0	336,8	(3.123,6)
2053	1.276,7	1.896,8	0,0	3.173,6	0,0	0,0	0,0	0,0	37,1	271,6	0,0	0,0	308,7	(2.864,9)
2054	1.125,6	1.770,1	0,0	2.895,7	0,0	0,0	0,0	0,0	33,9	247,6	0,0	0,0	281,4	(2.614,2)
2055	985,7	1.642,7	0,0	2.628,4	0,0	0,0	0,0	0,0	30,8	224,4	0,0	0,0	255,2	(2.373,2)
2056	857,4	1.515,5	0,0	2.372,9	0,0	0,0	0,0	0,0	27,8	202,3	0,0	0,0	230,1	(2.142,8)
2057	740,6	1.389,5	0,0	2.130,2	0,0	0,0	0,0	0,0	24,9	181,3	0,0	0,0	206,2	(1.923,9)
2058	635,2	1.266,1	0,0	1.901,3	0,0	0,0	0,0	0,0	22,2	161,5	0,0	0,0	183,8	(1.717,6)
2059	541,0	1.145,9	0,0	1.686,8	0,0	0,0	0,0	0,0	19,7	143,0	0,0	0,0	162,7	(1.524,1)
2060	457,4	1.030,0	0,0	1.487,4	0,0	0,0	0,0	0,0	17,4	125,7	0,0	0,0	143,1	(1.344,3)
2061	384,1	919,1	0,0	1.303,2	0,0	0,0	0,0	0,0	15,2	109,9	0,0	0,0	125,1	(1.178,1)
2062	320,3	814,1	0,0	1.134,4	0,0	0,0	0,0	0,0	13,3	95,3	0,0	0,0	108,6	(1.025,8)
2063	265,3	715,5	0,0	980,8	0,0	0,0	0,0	0,0	11,5	82,1	0,0	0,0	93,6	(887,2)
2064	218,5	623,7	0,0	842,2	0,0	0,0	0,0	0,0	9,9	70,3	0,0	0,0	80,1	(762,1)
2065	179,1	539,2	0,0	718,2	0,0	0,0	0,0	0,0	8,4	59,7	0,0	0,0	68,1	(650,1)
2066	146,2	462,0	0,0	608,2	0,0	0,0	0,0	0,0	7,1	50,4	0,0	0,0	57,5	(550,7)
2067	119,3	392,2	0,0	511,5	0,0	0,0	0,0	0,0	6,0	42,2	0,0	0,0	48,2	(463,3)
2068	97,4	329,9	0,0	427,3	0,0	0,0	0,0	0,0	5,0	35,1	0,0	0,0	40,1	(387,2)
2069	79,9	274,7	0,0	354,6	0,0	0,0	0,0	0,0	4,1	29,0	0,0	0,0	33,1	(321,5)
2070	66,2	226,3	0,0	292,5	0,0	0,0	0,0	0,0	3,4	23,8	0,0	0,0	27,2	(265,3)
2071	55,6	184,5	0,0	240,0	0,0	0,0	0,0	0,0	2,8	19,4	0,0	0,0	22,2	(217,8)
2072	47,5	148,5	0,0	196,0	0,0	0,0	0,0	0,0	2,3	15,8	0,0	0,0	18,1	(177,9)
2073	41,3	118,2	0,0	159,5	0,0	0,0	0,0	0,0	1,9	12,8	0,0	0,0	14,6	(144,9)
2074	36,7	92,8	0,0	129,5	0,0	0,0	0,0	0,0	1,5	10,3	0,0	0,0	11,8	(117,6)
2075	33,3	71,8	0,0	105,1	0,0	0,0	0,0	0,0	1,2	8,4	0,0	0,0	9,6	(95,5)

Ano	Benef. Concedidos	Benef. A Conceder GA	Benef. A Conceder GF	Total Benef.	Taxa Ad-min.	Folha GA	Folha GF	Total Folha	Comprev	Contr. Benef.	Contr. Ativos	Contr. Estado	Total Rec.	Insuficiência
2076	30,6	54,8	0,0	85,4	0,0	0,0	0,0	0,0	1,0	6,8	0,0	0,0	7,8	(77,6)
2077	28,5	41,1	0,0	69,7	0,0	0,0	0,0	0,0	0,8	5,5	0,0	0,0	6,3	(63,3)
2078	26,8	30,3	0,0	57,2	0,0	0,0	0,0	0,0	0,7	4,5	0,0	0,0	5,2	(52,0)
2079	25,4	22,0	0,0	47,4	0,0	0,0	0,0	0,0	0,6	3,8	0,0	0,0	4,3	(43,0)
2080	24,1	15,6	0,0	39,7	0,0	0,0	0,0	0,0	0,5	3,2	0,0	0,0	3,6	(36,0)
2081	22,9	10,8	0,0	33,7	0,0	0,0	0,0	0,0	0,4	2,7	0,0	0,0	3,1	(30,6)
2082	21,7	7,3	0,0	29,0	0,0	0,0	0,0	0,0	0,3	2,3	0,0	0,0	2,7	(26,3)
2083	20,5	4,8	0,0	25,3	0,0	0,0	0,0	0,0	0,3	2,1	0,0	0,0	2,4	(23,0)
2084	19,4	3,1	0,0	22,4	0,0	0,0	0,0	0,0	0,3	1,8	0,0	0,0	2,1	(20,3)
2085	18,2	1,9	0,0	20,1	0,0	0,0	0,0	0,0	0,2	1,7	0,0	0,0	1,9	(18,2)
2086	17,0	1,1	0,0	18,2	0,0	0,0	0,0	0,0	0,2	1,5	0,0	0,0	1,7	(16,5)
2087	15,9	0,7	0,0	16,5	0,0	0,0	0,0	0,0	0,2	1,4	0,0	0,0	1,6	(14,9)
2088	14,7	0,4	0,0	15,0	0,0	0,0	0,0	0,0	0,2	1,3	0,0	0,0	1,4	(13,6)
2089	13,5	0,2	0,0	13,7	0,0	0,0	0,0	0,0	0,2	1,1	0,0	0,0	1,3	(12,4)
2090	12,4	0,1	0,0	12,5	0,0	0,0	0,0	0,0	0,1	1,0	0,0	0,0	1,2	(11,3)
2091	11,3	0,0	0,0	11,3	0,0	0,0	0,0	0,0	0,1	0,9	0,0	0,0	1,1	(10,2)
2092	10,2	0,0	0,0	10,2	0,0	0,0	0,0	0,0	0,1	0,9	0,0	0,0	1,0	(9,2)
2093	9,2	0,0	0,0	9,2	0,0	0,0	0,0	0,0	0,1	0,8	0,0	0,0	0,9	(8,3)
2094	8,2	0,0	0,0	8,2	0,0	0,0	0,0	0,0	0,1	0,7	0,0	0,0	0,8	(7,4)
2095	7,2	0,0	0,0	7,2	0,0	0,0	0,0	0,0	0,1	0,6	0,0	0,0	0,7	(6,5)

4-DURAÇÃO DO PASSIVO FUNDO FINANCEIRO – R\$ Bilhões:

Ano	Fator 1	Fator 2	Ano	Fator 1	Fator 2	Ano	Fator 1	Fator 2
2021	6.013,2	2.927,2	2046	4.773,2	31.075,1	2071	217,8	736,4
2022	6.461,3	8.944,0	2047	4.494,9	28.825,4	2072	177,9	581,6
2023	6.856,5	14.993,9	2048	4.214,9	26.587,4	2073	144,9	457,4
2024	7.123,4	20.671,4	2049	3.936,3	24.391,7	2074	117,6	358,8
2025	7.370,2	26.064,9	2050	3.660,7	22.255,4	2075	95,5	281,3
2026	7.433,7	30.456,4	2051	3.389,3	20.193,6	2076	77,6	220,7
2027	7.484,7	34.351,7	2052	3.123,6	18.218,4	2077	63,3	173,7
2028	7.522,8	37.761,2	2053	2.864,9	16.341,1	2078	52,0	137,6
2029	7.558,8	40.759,1	2054	2.614,2	14.569,1	2079	43,0	109,8
2030	7.559,6	43.184,2	2055	2.373,2	12.910,5	2080	36,0	88,7
2031	7.555,8	45.218,8	2056	2.142,8	11.369,6	2081	30,6	72,5
2032	7.516,6	46.699,6	2057	1.923,9	9.948,7	2082	26,3	60,1
2033	7.456,1	47.727,1	2058	1.717,6	8.649,3	2083	23,0	50,6
2034	7.355,1	48.196,1	2059	1.524,1	7.469,1	2084	20,3	43,1
2035	7.231,6	48.243,9	2060	1.344,3	6.406,4	2085	18,2	37,2
2036	7.080,8	47.863,3	2061	1.178,1	5.456,6	2086	16,5	32,3
2037	6.914,8	47.162,4	2062	1.025,8	4.614,5	2087	14,9	28,3
2038	6.726,3	46.121,1	2063	887,2	3.874,2	2088	13,6	24,8
2039	6.527,5	44.848,5	2064	762,1	3.228,6	2089	12,4	21,7
2040	6.310,2	43.316,6	2065	650,1	2.670,7	2090	11,3	19,0
2041	6.081,2	41.597,5	2066	550,7	2.192,7	2091	10,2	16,6
2042	5.840,4	39.715,0	2067	463,3	1.787,0	2092	9,2	14,4
2043	5.586,7	37.684,0	2068	387,2	1.445,9	2093	8,3	12,4
2044	5.322,7	35.544,3	2069	321,5	1.161,9	2094	7,4	10,6
2045	5.049,7	33.323,2	2070	265,3	927,7	2095	6,5	9,0

$$Fator1 = \sum_{i=1}^N \left[\left(\frac{F_i}{(1+TA)^{(i-0,5)}} \right) \right] \cdot (i - 0,5)$$

$$Fator2 = \sum_{i=1}^N \left[\left(\frac{F_i}{(1+TA)^{(i-0,5)}} \right) \right]$$

$$Duração = \frac{Fator1}{Fator2}$$

$$Duração = 11,5$$

Onde:

Fi = somatório dos pagamentos de benefícios de cada plano, líquidos das contribuições dos aposentados e pensionistas, relativos ao i-ésimo prazo;
i = prazo, em anos, resultante da diferença entre o ano de ocorrência dos fluxos (Fi) e o ano de cálculo; e
TA = a taxa de juros real anual que foi utilizada como taxa de desconto para apuração do valor presente dos fluxos de benefícios e contribuições do RPPS na avaliação atuarial relativa ao exercício anterior.

5-PROJEÇÕES FUNDO MILITAR – R\$ Bilhões:

Ano	Benef. Concedidos	Benef. A Conceder GA	Benef. A Conceder GF	Total Benef.	Taxa Ad-min.	Folha GA	Folha GF	Total Folha	Comprev	Contr. Benef.	Contr. Ativos	Contr. Estado	Total Rec.	Insuficiência
2021	1.838,0	65,8	0,0	1.903,8	0,0	1.377,0	32,6	1.409,5	0,0	199,9	148,0	296,0	643,9	(1.259,9)
2022	1.838,9	178,8	0,1	2.017,8	0,0	1.296,1	89,9	1.386,0	0,0	211,9	145,5	291,1	648,4	(1.369,3)
2023	1.838,1	306,4	0,2	2.144,7	0,0	1.195,1	166,1	1.361,2	0,0	225,2	142,9	285,9	654,0	(1.490,8)
2024	1.809,1	397,2	0,3	2.206,5	0,0	1.121,6	227,3	1.348,9	0,0	231,7	141,6	283,3	656,6	(1.550,0)
2025	1.779,0	466,0	0,5	2.245,5	0,0	1.065,3	279,4	1.344,7	0,0	235,8	141,2	282,4	659,4	(1.586,1)
2026	1.747,9	479,2	0,7	2.227,8	0,0	1.067,6	310,7	1.378,3	0,0	233,9	144,7	289,5	668,1	(1.559,7)
2027	1.715,8	528,1	1,0	2.245,0	0,0	1.029,3	342,6	1.372,0	0,0	235,7	144,1	288,1	667,9	(1.577,1)
2028	1.682,7	538,6	1,4	2.222,7	0,0	1.033,8	361,7	1.395,5	0,0	233,4	146,5	293,1	673,0	(1.549,8)
2029	1.648,7	566,5	1,9	2.217,1	0,0	1.018,4	381,9	1.400,2	0,0	232,8	147,0	294,0	673,9	(1.543,2)
2030	1.613,8	589,2	2,4	2.205,4	0,0	1.008,2	404,7	1.412,9	0,0	231,6	148,4	296,7	676,6	(1.528,8)
2031	1.578,1	648,6	3,0	2.229,8	0,0	957,4	438,5	1.395,9	0,0	234,1	146,6	293,1	673,8	(1.556,0)
2032	1.541,6	665,9	3,8	2.211,3	0,0	950,8	466,1	1.416,9	0,0	232,2	148,8	297,6	678,5	(1.532,8)
2033	1.504,3	716,4	4,7	2.225,4	0,0	906,7	498,6	1.405,3	0,0	233,7	147,6	295,1	676,3	(1.549,0)
2034	1.466,1	803,0	5,8	2.274,9	0,0	820,4	554,6	1.375,0	0,0	238,9	144,4	288,7	672,0	(1.602,9)
2035	1.427,2	851,8	7,0	2.285,9	0,0	771,8	603,9	1.375,6	0,0	240,0	144,4	288,9	673,3	(1.612,6)
2036	1.387,3	896,3	8,4	2.291,9	0,0	725,0	654,7	1.379,7	0,0	240,7	144,9	289,7	675,3	(1.616,7)
2037	1.346,6	964,3	10,0	2.321,0	0,0	652,4	718,4	1.370,8	0,0	243,7	143,9	287,9	675,5	(1.645,5)
2038	1.305,0	1.019,3	12,0	2.336,2	0,0	592,2	776,2	1.368,4	0,0	245,3	143,7	287,4	676,4	(1.659,9)
2039	1.262,4	1.128,3	14,2	2.404,9	0,0	473,8	851,7	1.325,5	0,0	252,5	139,2	278,4	670,0	(1.734,9)
2040	1.219,0	1.174,9	16,8	2.410,6	0,0	420,5	918,8	1.339,2	0,0	253,1	140,6	281,2	675,0	(1.735,7)
2041	1.174,6	1.250,8	19,7	2.445,1	0,0	335,7	988,6	1.324,3	0,0	256,7	139,0	278,1	673,9	(1.771,2)
2042	1.129,4	1.341,9	23,0	2.494,3	0,0	233,7	1.072,9	1.306,7	0,0	261,9	137,2	274,4	673,5	(1.820,8)
2043	1.083,4	1.382,0	26,8	2.492,1	0,0	185,6	1.134,4	1.320,0	0,0	261,7	138,6	277,2	677,5	(1.814,7)
2044	1.036,6	1.459,3	31,2	2.527,1	0,0	97,5	1.206,9	1.304,5	0,0	265,3	137,0	273,9	676,3	(1.850,8)
2045	989,1	1.472,3	36,6	2.498,0	0,0	76,6	1.261,7	1.338,3	0,0	262,3	140,5	281,0	683,9	(1.814,1)
2046	940,8	1.507,4	43,6	2.491,8	0,0	31,7	1.308,0	1.339,6	0,0	261,6	140,7	281,3	683,6	(1.808,2)
2047	892,0	1.509,5	51,0	2.452,6	0,0	20,7	1.345,8	1.366,5	0,0	257,5	143,5	287,0	688,0	(1.764,6)

Ano	Benef. Concedidos	Benef. A Conceder GA	Benef. A Conceder GF	Total Benef.	Taxa Ad-min.	Folha GA	Folha GF	Total Folha	Comprev	Contr. Benef.	Contr. Ativos	Contr. Estado	Total Rec.	Insuficiência
2048	842,7	1.503,9	61,4	2.408,1	0,0	16,5	1.369,3	1.385,8	0,0	252,9	145,5	291,0	689,4	(1.718,7)
2049	793,1	1.498,1	73,7	2.364,8	0,0	11,2	1.389,5	1.400,6	0,0	248,3	147,1	294,1	689,5	(1.675,3)
2050	743,2	1.486,7	90,3	2.320,2	0,0	10,4	1.401,0	1.411,4	0,0	243,6	148,2	296,4	688,2	(1.632,0)
2051	693,4	1.482,8	109,8	2.286,0	0,0	0,0	1.412,3	1.412,3	0,0	240,0	148,3	296,6	684,9	(1.601,1)
2052	643,9	1.467,6	136,1	2.247,5	0,0	0,0	1.422,0	1.422,0	0,0	236,0	149,3	298,6	683,9	(1.563,6)
2053	595,0	1.450,6	165,0	2.210,6	0,0	0,0	1.423,5	1.423,5	0,0	232,1	149,5	298,9	680,5	(1.530,1)
2054	546,9	1.431,7	232,9	2.211,4	0,0	0,0	1.419,3	1.419,3	0,0	232,2	149,0	298,0	679,3	(1.532,1)
2055	500,0	1.410,6	317,2	2.227,9	0,0	0,0	1.391,8	1.391,8	0,0	233,9	146,1	292,3	672,4	(1.555,5)
2056	454,5	1.387,4	416,2	2.258,1	0,0	0,0	1.373,1	1.373,1	0,0	237,1	144,2	288,3	669,6	(1.588,4)
2057	410,6	1.362,0	501,3	2.273,9	0,0	0,0	1.344,3	1.344,3	0,0	238,8	141,1	282,3	662,2	(1.611,7)
2058	368,6	1.334,3	584,6	2.287,5	0,0	0,0	1.336,9	1.336,9	0,0	240,2	140,4	280,8	661,3	(1.626,2)
2059	328,7	1.304,1	646,0	2.278,8	0,0	0,0	1.321,4	1.321,4	0,0	239,3	138,7	277,5	655,5	(1.623,3)
2060	291,2	1.271,5	707,1	2.269,8	0,0	0,0	1.336,3	1.336,3	0,0	238,3	140,3	280,6	659,3	(1.610,6)
2061	256,1	1.236,6	748,0	2.240,7	0,0	0,0	1.333,9	1.333,9	0,0	235,3	140,1	280,1	655,5	(1.585,2)
2062	223,6	1.199,3	797,6	2.220,5	0,0	0,0	1.356,2	1.356,2	0,0	233,2	142,4	284,8	660,4	(1.560,2)
2063	193,9	1.159,8	843,2	2.196,9	0,0	0,0	1.343,5	1.343,5	0,0	230,7	141,1	282,1	653,9	(1.543,0)
2064	167,1	1.118,1	897,5	2.182,7	0,0	0,0	1.360,2	1.360,2	0,0	229,2	142,8	285,6	657,6	(1.525,0)
2065	143,2	1.074,5	940,1	2.157,8	0,0	0,0	1.346,9	1.346,9	0,0	226,6	141,4	282,8	650,8	(1.506,9)
2066	122,1	1.029,0	994,1	2.145,2	0,0	0,0	1.361,2	1.361,2	0,0	225,2	142,9	285,9	654,0	(1.491,1)
2067	103,8	981,8	1.044,3	2.129,9	0,0	0,0	1.343,3	1.343,3	0,0	223,6	141,0	282,1	646,8	(1.483,1)
2068	88,3	933,1	1.104,7	2.126,0	0,0	0,0	1.353,7	1.353,7	0,0	223,2	142,1	284,3	649,7	(1.476,4)
2069	75,1	883,2	1.153,5	2.111,8	0,0	0,0	1.338,2	1.338,2	0,0	221,7	140,5	281,0	643,3	(1.468,5)
2070	64,2	832,4	1.208,2	2.104,8	0,0	0,0	1.351,4	1.351,4	0,0	221,0	141,9	283,8	646,7	(1.458,1)
2071	55,3	780,9	1.253,0	2.089,3	0,0	0,0	1.337,2	1.337,2	0,0	219,4	140,4	280,8	640,6	(1.448,7)
2072	48,2	729,0	1.307,8	2.085,0	0,0	0,0	1.351,8	1.351,8	0,0	218,9	141,9	283,9	644,7	(1.440,3)
2073	42,4	677,1	1.359,7	2.079,2	0,0	0,0	1.333,0	1.333,0	0,0	218,3	140,0	279,9	638,2	(1.441,0)
2074	37,8	625,6	1.405,0	2.068,4	0,0	0,0	1.348,8	1.348,8	0,0	217,2	141,6	283,3	642,1	(1.426,3)
2075	34,2	574,6	1.457,4	2.066,2	0,0	0,0	1.335,4	1.335,4	0,0	217,0	140,2	280,4	637,6	(1.428,6)

Ano	Benef. Concedidos	Benef. A Conceder GA	Benef. A Conceder GF	Total Benef.	Taxa Ad-min.	Folha GA	Folha GF	Total Folha	Comprev	Contr. Benef.	Contr. Ativos	Contr. Estado	Total Rec.	Insuficiência
2076	31,3	524,6	1.497,1	2.053,0	0,0	0,0	1.349,8	1.349,8	0,0	215,6	141,7	283,5	640,8	(1.412,2)
2077	28,9	475,8	1.535,5	2.040,2	0,0	0,0	1.346,4	1.346,4	0,0	214,2	141,4	282,7	638,3	(1.401,8)
2078	27,0	428,5	1.562,8	2.018,2	0,0	0,0	1.356,2	1.356,2	0,0	211,9	142,4	284,8	639,1	(1.379,1)
2079	25,3	383,1	1.590,1	1.998,4	0,0	0,0	1.363,1	1.363,1	0,0	209,8	143,1	286,3	639,2	(1.359,2)
2080	23,8	339,7	1.606,2	1.969,7	0,0	0,0	1.372,2	1.372,2	0,0	206,8	144,1	288,2	639,1	(1.330,6)
2081	22,4	298,7	1.621,1	1.942,2	0,0	0,0	1.380,8	1.380,8	0,0	203,9	145,0	290,0	638,9	(1.303,3)
2082	21,2	260,2	1.630,2	1.911,6	0,0	0,0	1.394,9	1.394,9	0,0	200,7	146,5	292,9	640,1	(1.271,5)
2083	19,9	224,4	1.641,6	1.886,0	0,0	0,0	1.400,2	1.400,2	0,0	198,0	147,0	294,0	639,1	(1.246,9)
2084	18,8	191,3	1.651,9	1.862,0	0,0	0,0	1.405,3	1.405,3	0,0	195,5	147,6	295,1	638,2	(1.223,8)
2085	17,6	161,1	1.670,0	1.848,8	0,0	0,0	1.405,6	1.405,6	0,0	194,1	147,6	295,2	636,9	(1.211,9)
2086	16,4	133,9	1.673,4	1.823,8	0,0	0,0	1.412,7	1.412,7	0,0	191,5	148,3	296,7	636,5	(1.187,3)
2087	15,3	109,6	1.719,3	1.844,1	0,0	0,0	1.400,9	1.400,9	0,0	193,6	147,1	294,2	634,9	(1.209,2)
2088	14,2	88,2	1.749,6	1.852,0	0,0	0,0	1.398,2	1.398,2	0,0	194,5	146,8	293,6	634,9	(1.217,1)
2089	13,1	69,7	1.803,8	1.886,6	0,0	0,0	1.372,1	1.372,1	0,0	198,1	144,1	288,1	630,3	(1.256,3)
2090	12,0	53,9	1.832,9	1.898,9	0,0	0,0	1.369,6	1.369,6	0,0	199,4	143,8	287,6	630,8	(1.268,1)
2091	11,0	40,7	1.876,9	1.928,6	0,0	0,0	1.349,3	1.349,3	0,0	202,5	141,7	283,4	627,5	(1.301,1)
2092	10,0	30,0	1.891,4	1.931,4	0,0	0,0	1.348,0	1.348,0	0,0	202,8	141,5	283,1	627,4	(1.304,0)
2093	9,0	21,5	1.920,2	1.950,7	0,0	0,0	1.334,6	1.334,6	0,0	204,8	140,1	280,3	625,2	(1.325,5)
2094	8,1	14,9	1.926,7	1.949,7	0,0	0,0	1.336,2	1.336,2	0,0	204,7	140,3	280,6	625,6	(1.324,1)
2095	7,2	10,1	1.939,3	1.956,5	0,0	0,0	1.323,0	1.323,0	0,0	205,4	138,9	277,8	622,2	(1.334,3)

6-DURAÇÃO DO PASSIVO FUNDO MILITAR – R\$ Bilhões:

Ano	Fator 1	Fator 2	Ano	Fator 1	Fator 2	Ano	Fator 1	Fator 2
2021	1.703,9	829,4	2046	2.191,2	14.265,2	2071	857,7	3.099,8
2022	1.805,9	2.499,7	2047	2.149,4	13.783,8	2072	802,4	2.805,6
2023	1.919,4	4.197,4	2048	2.100,3	13.248,6	2073	748,4	2.530,3
2024	1.974,6	5.730,1	2049	2.050,6	12.706,7	2074	695,6	2.273,3
2025	2.009,3	7.105,8	2050	1.995,8	12.133,7	2075	644,0	2.033,7
2026	1.993,2	8.166,5	2051	1.947,7	11.604,2	2076	593,7	1.811,1
2027	2.008,3	9.217,2	2052	1.889,8	11.022,2	2077	544,9	1.604,8
2028	1.988,1	9.979,3	2053	1.830,8	10.442,7	2078	497,5	1.414,4
2029	1.982,6	10.690,8	2054	1.770,8	9.868,7	2079	451,7	1.239,2
2030	1.971,7	11.263,2	2055	1.710,0	9.302,6	2080	407,6	1.078,7
2031	1.992,9	11.927,0	2056	1.648,5	8.746,8	2081	365,5	932,7
2032	1.975,8	12.275,2	2057	1.586,5	8.203,7	2082	325,4	800,5
2033	1.987,5	12.722,2	2058	1.524,1	7.674,8	2083	287,4	681,5
2034	2.030,9	13.307,9	2059	1.461,4	7.161,4	2084	251,8	575,4
2035	2.039,7	13.607,3	2060	1.398,6	6.665,3	2085	218,7	481,3
2036	2.043,8	13.815,1	2061	1.335,9	6.187,5	2086	188,0	398,5
2037	2.068,3	14.106,8	2062	1.273,5	5.728,9	2087	160,0	326,4
2038	2.080,2	14.263,6	2063	1.211,6	5.290,7	2088	134,5	264,3
2039	2.139,7	14.701,2	2064	1.150,3	4.873,1	2089	111,8	211,3
2040	2.142,5	14.707,5	2065	1.089,8	4.476,8	2090	91,7	166,7
2041	2.170,7	14.848,6	2066	1.030,2	4.101,5	2091	74,1	129,7
2042	2.211,8	15.040,5	2067	971,6	3.747,3	2092	59,0	99,3
2043	2.206,5	14.883,6	2068	914,1	3.413,5	2093	46,3	74,9
2044	2.233,8	14.917,1	2069	857,7	3.099,8	2094	35,8	55,6
2045	2.202,9	14.537,3	2070	802,4	2.805,6	2095	27,3	40,8

$$Fator1 = \sum_{i=1}^N \left[\left(\frac{F_i}{(1+TA)^{(i-0,5)}} \right) \right] \cdot (i - 0,5)$$

$$Fator2 = \sum_{i=1}^N \left[\left(\frac{F_i}{(1+TA)^{(i-0,5)}} \right) \right]$$

$$Duração = \frac{Fator1}{Fator2}$$

$$Duração = 15,7$$

Onde:

Fi = somatório dos pagamentos de benefícios de cada plano, líquidos das contribuições dos aposentados e pensionistas, relativos ao i-ésimo prazo;
i = prazo, em anos, resultante da diferença entre o ano de ocorrência dos fluxos (Fi) e o ano de cálculo; e
TA = a taxa de juros real anual que foi utilizada como taxa de desconto para apuração do valor presente dos fluxos de benefícios e contribuições do RPPS na avaliação atuarial relativa ao exercício anterior.

7-TÁBUAS DE MORTALIDADE E ENTRADA EM INVALIDEZ:

Idade	AT-2000,M	IBGE-18,MF	Álvaro Vindas	Light Média	Idade	AT-2000,M	IBGE-18,MF	Álvaro Vindas	Light Média
0	0,002080	0,010000	-	-	30	0,000694	0,001594	0,000605	0,000880
1	0,000815	0,000841	-	-	31	0,000699	0,001642	0,000615	0,000980
2	0,000454	0,000538	-	-	32	0,000700	0,001694	0,000628	0,001100
3	0,000367	0,000407	-	-	33	0,000701	0,001750	0,000643	0,001240
4	0,000321	0,000333	-	-	34	0,000702	0,001812	0,000660	0,001390
5	0,000291	0,000285	-	-	35	0,000704	0,001884	0,000681	0,001570
6	0,000270	0,000253	-	-	36	0,000719	0,001969	0,000704	0,001720
7	0,000257	0,000231	-	-	37	0,000749	0,002065	0,000732	0,001910
8	0,000294	0,000218	-	-	38	0,000796	0,002174	0,000764	0,002120
9	0,000325	0,000213	-	-	39	0,000864	0,002298	0,000801	0,002340
10	0,000350	0,000217	-	-	40	0,000953	0,002435	0,000844	0,002590
11	0,000371	0,000234	-	-	41	0,001065	0,002590	0,000893	0,002860
12	0,000388	0,000266	-	-	42	0,001201	0,002769	0,000949	0,003150
13	0,000402	0,000322	-	-	43	0,001362	0,002976	0,001014	0,003460
14	0,000414	0,000411	-	-	44	0,001547	0,003209	0,001088	0,003810
15	0,000425	0,000695	0,000575	0,000070	45	0,001752	0,003464	0,001174	0,004170
16	0,000437	0,000866	0,000573	0,000090	46	0,001974	0,003739	0,001271	0,004570
17	0,000449	0,001019	0,000572	0,000110	47	0,002211	0,004033	0,001383	0,005010
18	0,000463	0,001138	0,000570	0,000130	48	0,002460	0,004345	0,001511	0,005480
19	0,000480	0,001229	0,000569	0,000160	49	0,002721	0,004678	0,001657	0,006010
20	0,000499	0,001320	0,000569	0,000190	50	0,002994	0,005038	0,001823	0,006550
21	0,000519	0,001410	0,000569	0,000230	51	0,003279	0,005425	0,002014	0,007160
22	0,000542	0,001471	0,000569	0,000270	52	0,003576	0,005837	0,002231	0,007840
23	0,000566	0,001497	0,000570	0,000320	53	0,003884	0,006274	0,002479	0,008580
24	0,000592	0,001497	0,000572	0,000370	54	0,004203	0,006741	0,002762	0,009370
25	0,000616	0,001485	0,000575	0,000440	55	0,004534	0,007247	0,003089	0,010000
26	0,000639	0,001477	0,000579	0,000510	56	0,004876	0,007794	0,003452	0,010000
27	0,000659	0,001481	0,000583	0,000580	57	0,005228	0,008372	0,003872	0,010000
28	0,000675	0,001506	0,000589	0,000660	58	0,005593	0,008981	0,004350	0,010000
29	0,000687	0,001547	0,000596	0,000760	59	0,005988	0,009632	0,004895	0,010000

Idade	AT-2000,M	IBGE-18,MF	Álvaro Vindas	Light Média	Idade	AT-2000,M	IBGE-18,MF	Álvaro Vindas	Light Média
60	0,006428	0,010000	0,005516	0,010000	90	0,110000	0,110000	-	-
61	0,006933	0,010000	0,006223	0,010000	91	0,120000	0,120000	-	-
62	0,007520	0,010000	0,007029	0,010000	92	0,130000	0,130000	-	-
63	0,008207	0,010000	0,007947	0,020000	93	0,140000	0,140000	-	-
64	0,009008	0,010000	0,008993	0,020000	94	0,150000	0,150000	-	-
65	0,009940	0,010000	0,010000	0,020000	95	0,160000	0,170000	-	-
66	0,010000	0,010000	-	0,020000	96	0,170000	0,180000	-	-
67	0,010000	0,010000	-	-	97	0,180000	0,200000	-	-
68	0,010000	0,010000	-	-	98	0,190000	0,230000	-	-
69	0,010000	0,020000	-	-	99	0,210000	0,260000	-	-
70	0,010000	0,020000	-	-	100	0,220000	0,290000	-	-
71	0,010000	0,020000	-	-	101	0,240000	0,340000	-	-
72	0,020000	0,020000	-	-	102	0,260000	0,400000	-	-
73	0,020000	0,030000	-	-	103	0,280000	0,480000	-	-
74	0,020000	0,030000	-	-	104	0,310000	0,580000	-	-
75	0,020000	0,030000	-	-	105	0,340000	0,720000	-	-
76	0,030000	0,030000	-	-	106	0,380000	0,870000	-	-
77	0,030000	0,040000	-	-	107	0,420000	0,970000	-	-
78	0,030000	0,040000	-	-	108	0,470000	0,990000	-	-
79	0,040000	0,050000	-	-	109	0,520000	0,990000	-	-
80	0,040000	0,050000	-	-	110	0,580000	0,990000	-	-
81	0,050000	0,050000	-	-	111	0,650000	1,000000	-	-
82	0,050000	0,060000	-	-	112	0,720000	0,720000	-	-
83	0,060000	0,060000	-	-	113	0,800000	0,800000	-	-
84	0,060000	0,070000	-	-	114	0,890000	0,890000	-	-
85	0,070000	0,070000	-	-	115	1,000000	1,000000	-	-
86	0,080000	0,080000	-	-	-	-	-	-	-
87	0,080000	0,090000	-	-	-	-	-	-	-
88	0,090000	0,090000	-	-	-	-	-	-	-
89	0,100000	0,100000	-	-	-	-	-	-	-

8-COMPOSIÇÃO FAMILIAR MÉDIA:

X	Y	PY	Z1	P1	Z2	P2	Z3	P3	Z4	P4	Z5	P5
20	25	0,0667	1	0,0333	-	-	-	-	-	-	-	-
21	23	0,0879	2	0,0330	-	-	-	-	-	-	-	-
22	22	0,0966	2	0,0690	2	0,0069	-	-	-	-	-	-
23	23	0,1717	2	0,0909	-	-	-	-	-	-	-	-
24	25	0,2371	2	0,0948	5	0,0086	-	-	-	-	-	-
25	26	0,2892	2	0,1359	5	0,0105	7	0,0035	-	-	-	-
26	26	0,3947	3	0,1988	5	0,0292	4	0,0029	5	0,0029	-	-
27	27	0,4206	4	0,2619	6	0,0397	7	0,0079	-	-	-	-
28	27	0,5152	4	0,3081	6	0,0732	8	0,0101	-	-	-	-
29	29	0,5524	4	0,4066	7	0,0972	9	0,0205	11	0,0026	-	-
30	30	0,6015	4	0,4059	7	0,1100	10	0,0098	-	-	-	-
31	30	0,6731	5	0,5192	8	0,1813	8	0,0357	11	0,0082	11	0,0027
32	31	0,6667	5	0,5302	8	0,1706	9	0,0210	9	0,0026	-	-
33	32	0,6511	6	0,5576	10	0,2087	13	0,0561	-	-	-	-
34	32	0,6715	6	0,5959	9	0,2442	12	0,0262	14	0,0058	-	-
35	33	0,7331	5	0,6351	9	0,3378	12	0,0608	14	0,0135	-	-
36	35	0,7508	7	0,6657	10	0,3313	14	0,0638	16	0,0061	-	-
37	36	0,7657	7	0,7330	12	0,4196	14	0,0572	15	0,0109	16	0,0082
38	37	0,7751	8	0,7696	12	0,4472	15	0,1165	16	0,0244	19	0,0081
39	37	0,8059	8	0,8176	12	0,5000	15	0,1324	16	0,0294	14	0,0059
40	39	0,7772	9	0,7979	13	0,5181	15	0,1192	16	0,0311	15	0,0078
41	39	0,8128	10	0,8079	14	0,4926	17	0,1355	17	0,0271	13	0,0025
42	40	0,8182	10	0,8228	15	0,5385	17	0,1445	16	0,0140	-	-
43	42	0,8137	11	0,8373	15	0,5755	17	0,1509	16	0,0307	15	0,0094
44	42	0,8177	11	0,8106	15	0,5396	17	0,1439	16	0,0216	16	0,0072
45	43	0,8221	12	0,8389	16	0,5264	19	0,1563	19	0,0240	-	-
46	43	0,8304	13	0,8479	16	0,4963	18	0,1272	18	0,0324	19	0,0050
47	44	0,8070	13	0,7587	17	0,4584	19	0,0831	19	0,0161	20	0,0054
48	46	0,8021	14	0,7863	18	0,4987	19	0,1214	20	0,0317	19	0,0132
49	47	0,8262	15	0,7550	19	0,4160	-	-	-	-	-	-

X	Y	PY	Z1	P1	Z2	P2	Z3	P3	Z4	P4	Z5	P5
50	48	0,8432	15	0,7324	19	0,3892	-	-	-	-	-	-
51	48	0,8348	16	0,7333	20	0,3739	-	-	-	-	-	-
52	49	0,7915	16	0,6479	20	0,3408	-	-	-	-	-	-
53	50	0,8402	17	0,6391	-	-	-	-	-	-	-	-
54	51	0,8656	17	0,5607	-	-	-	-	-	-	-	-
55	52	0,8566	17	0,5170	-	-	-	-	-	-	-	-
56	52	0,8853	18	0,4946	-	-	-	-	-	-	19	0,0072
57	53	0,8360	19	0,4080	-	-	-	-	-	-	-	-
58	54	0,8027	19	0,4170	-	-	-	-	-	-	-	-
59	55	0,8706	19	0,3831	-	-	-	-	-	-	-	-
60	55	0,8182	-	-	-	-	-	-	-	-	-	-
61	56	0,8720	20	0,2988	-	-	-	-	-	-	-	-
62	57	0,8471	20	0,2548	-	-	-	-	-	-	-	-
63	58	0,7902	19	0,2028	-	-	-	-	-	-	-	-
64	58	0,8871	18	0,2177	-	-	-	-	-	-	-	-
65	59	0,8000	18	0,2000	-	-	-	-	-	-	-	-
66	61	0,8101	-	-	-	-	-	-	-	-	-	-
67	61	0,8824	19	0,2647	-	-	-	-	-	-	-	-
68	62	0,8929	-	-	12	0,0357	4	0,0179	7	0,0179	8	0,0179
69	63	0,8966	-	-	-	-	-	-	-	-	-	-
70	65	0,9744	16	0,0769	-	-	-	-	-	-	-	-
71	65	0,9778	-	-	-	-	-	-	-	-	-	-
72	68	0,8621	15	0,1379	-	-	-	-	-	-	-	-
73	64	1,0000	14	0,0909	-	-	-	-	-	-	-	-
74	67	0,9524	-	-	-	-	-	-	-	-	-	-
75	66	1,0000	14	0,0500	17	0,0500	-	-	-	-	-	-
76	68	0,8750	-	-	-	-	-	-	-	-	-	-
77	68	0,9375	-	-	-	-	-	-	-	-	-	-
78	72	0,8571	10	0,0714	-	-	-	-	-	-	-	-
79	73	0,8889	-	-	-	-	-	-	-	-	-	-
80	74	0,7778	-	-	-	-	-	-	-	-	-	-

X	Y	PY	Z1	P1	Z2	P2	Z3	P3	Z4	P4	Z5	P5
81	72	0,7500	15	0,2500	17	0,2500	-	-	-	-	-	-
82	66	0,7143	19	0,1429	-	-	-	-	-	-	-	-
83	57	1,0000	11	0,5000	14	0,5000	15	0,5000	20	0,5000	-	-
84	78	1,0000	-	-	-	-	-	-	-	-	-	-
85	74	1,0000	-	-	-	-	-	-	-	-	-	-
86	83	0,5000	-	-	-	-	-	-	-	-	-	-
87	81	0,6667	-	-	-	-	-	-	-	-	-	-
88	84	1,0000	-	-	-	-	-	-	-	-	-	-
89	84	1,0000	-	-	-	-	-	-	-	-	-	-
90	80	1,0000	-	-	-	-	-	-	-	-	-	-

Onde:

X: idade do segurado;

Y: idade do cônjuge;

Z1 a Z5: idade do filho, do mais novo para o mais velho;

PY a P5: probabilidade de possuir cônjuge ou filho.

ANEXO II

Nota Técnica Atuarial DPREV/ATUÁRIA nº 277/2021, que trata da proposta de reestruturação do Plano de Custeio do Fundo de Previdência.

PARANAPREVIDÊNCIA

Nota Técnica Atuarial

DPREV/ATUÁRIA Nº 277/2021

Avaliação Atuarial da Proposta de Reestruturação do Plano de Custeio do Fundo de Previdência

DATA-BASE DEZ/2020 - ELABORAÇÃO EM 22/03/2021

AVALIAÇÃO ATUARIAL - DPREV ATUÁRIA 276/2021 – ANEXO II

INTRODUÇÃO

Esta Avaliação Atuarial destina-se à apresentação de proposta de modelo de estruturação atuarial para Custeio do RPPS – Regime Próprio de Previdência Social do Estado do Paraná, em especial, ao reequilíbrio contributivo do FP - Fundo de Previdência.

Além de uma nova modelagem contributiva, também contempla uma descrição de premissas e parâmetros atuariais utilizados nos cálculos. Contém, ainda, proposta de rateio da Taxa de Administração do órgão gestor entre os fundos previdenciários que compõem o RPPS.

As premissas e parâmetros, assim como a base cadastral e patrimonial utilizada nos cálculos, é a mesma utilizada para elaboração do Relatório de Avaliação Atuarial de encerramento do exercício de 2020, DPREV/ATUÁRIA nº 276/2021, de 12/03/2021.

Os cálculos elaborados levam em consideração os parâmetros atuariais mínimos e máximos estabelecidos pela Portaria MF nº464/2018 e demais orientações legislativas sobre a matéria, em especial a Emenda Constitucional nº 45/2019 do Estado do Paraná.

Os segurados segregados ao Fundo de Previdência, objeto principal desta Nota Técnica, são os servidores civis ativos que ingressaram, ou venham a ingressar, no serviço público estadual posteriormente a 31/12/2003, data da publicação da Emenda Constitucional nº41, aposentados e pensionistas civis que em 21/12/2012, data da publicação da Lei PR nº17.435, eram segurados do Fundo de Previdência, bem como aqueles que contavam com idade igual ou superior a 73 (setenta e três) anos até 30 de junho de 2015 (Redação dada pela Lei 18.469 de 30/04/2015).

1. CONDIÇÕES DE ELEGIBILIDADE A BENEFÍCIO PREVIDENCIÁRIO

1.1. REGRA GERAL

QUADRO GERAL - ART. 1º DA EC 45/2019				
Sexo	Idade	Tempo de Contribuição	Tempo no Serviço Público	Tempo no Cargo
F	62	25	10	5
M	65			
PROFESSORES				
Sexo	Idade	Tempo de Efetivo Exercício do Magistério	Tempo no Serviço Público	Tempo no Cargo
F	57	25	10	5
M	60			
AGENTES DE SEGURANÇA				
Sexo	Idade	Tempo de Contribuição	Tempo em Atividade Policial	
F	55	25	15	
M		30	20	
COMPULSÓRIA				
Sexo	Idade	Tempo de Contribuição	Tempo no Serviço Público	
F	75	-	-	
M		-	-	

1.2. REGRA DE TRANSIÇÃO – PEDÁGIO

QUADRO GERAL - ART. 5º DA EC 45/2019				
Sexo	Idade	Tempo de Contribuição	Tempo no Serviço Público	Tempo no Cargo
F	57	30 + Pedágio	20	5
M	60	35 + Pedágio		
PROFESSORES				
Sexo	Idade	Tempo de Efetivo Exercício do Magistério	Tempo no Serviço Público	Tempo no Cargo
F	52	25 + Pedágio	20	5
M	55	30 + Pedágio		
AGENTES DE SEGURANÇA				
Sexo	Idade	Tempo de Contribuição	Tempo em Atividade Policial	
F	55	25	15	
M		30	20	

1.3. REGRA DE TRANSIÇÃO – PONTOS

QUADRO GERAL – ART. 4º DA EC 45/2019					
Sexo	Idade	Tempo de Contribuição	Pontos	Tempo no Serviço Público	Tempo no Cargo
F	56	30	De 86 até 100	20	5
	Idade a partir de 01/01/2022-57				
M	60	35	De 96 até 105	20	5
	Idade a partir de 01/01/2022 - 62				
PROFESSORES					
Sexo	Idade	Tempo de Efetivo Exercício do Magistério	Pontos	Tempo no Serviço Público	Tempo no Cargo
F	51	25	De 81 até 92	20	5
	Idade a partir de 01/01/2022 - 52				
M	56	30	De 91 até 100	20	5
	Idade a partir de 01/01/2022 - 57				

1.4. PENSÃO – COEFICIENTE DE BENEFÍCIO

CÁLCULO DA PENSÃO – ART. 8º DA EC 45/2019 – LEI 8.213/91	
Coeficiente de Benefício	Número de Dependentes
60%	1 dependente
70%	2 dependentes
80%	3 dependentes
90%	3 dependentes
100%	5 ou mais dependentes

1.5. PENSÃO – DURAÇÃO DA COTA

CÁLCULO DA PENSÃO – ART. 8º DA EC 45/2019 – LEI 8.213/91	
Idade do Dependente na Data do Óbito	Duração Máxima do Benefício
Menos de 21 anos	3 anos
Entre 21 e 26 anos	6 anos
Entre 27 e 29 anos	10 anos
Entre 30 e 40 anos	15 anos
Entre 41 e 43 anos	20 anos
A partir de 44 anos	Vitalício

2. ESTATÍSTICAS DOS SEGURADOS DO FUNDO DE PREVIDÊNCIA

2.1. SERVIDORES ATIVOS – QUANTITATIVOS/MÉDIAS

Quantitativo/Médias	Masculino	Feminino	Total
<i>Professores (1)</i>	8.693	31.688	40.381
<i>Segurança* (2)</i>	4.379	1.225	5.604
<i>Quadro Geral (3)</i>	12.924	25.138	38.062
Quantitativo Total = (1)+(2)+(3)	25.996	58.051	84.047
Remuneração (R\$)	6.758,24	5.223,62	5.706,63
Idade de Ingresso	34,0	36,3	35,6
Tempo de Estado	10,4	11,3	11,0
Idade Atual	44,4	47,5	46,6

(*) *Policiais Cíveis e Agentes Penitenciários*

2.2. SERVIDORES APOSENTADOS E PENSIONISTAS

Quantitativo/Médias	Masculino	Feminino	Total
<i>Quantitativo - Aposentadoria (1)</i>	7.145	22.790	29.935
<i>Quantitativo - Invalidez (2)</i>	565	1.046	1.611
<i>Quantitativo - Pensão (3)</i>	2.772	7.294	10.066
Quantitativo Total = (1)+(2)+(3)	10.482	31.130	41.612
Idade Média	73,0	74,9	74,4
Benefício Médio (R\$)	7.592,35	4.735,60	5.455,21

3. PREMISSAS E PARÂMETROS ATUARIAIS

Item	Descrição	Parâmetro Utilizado
A	Tábua de Mortalidade Geral	AT-2000, M
B	Tábua de Mortalidade Inválidos	AT-2000, M
C	Tábua de Entrada em Invalidez	Álvaro Vindas
D	Crescimento Salarial Anual por Mérito	2,0%
E	Taxa de Juros Atuarial Anual	5,25% - 2021; 5,00% - 2022 4,75% - 2023 ; 4,50% - 2024 ou +
F	Reposição de Servidores	90%
G	Rotatividade	NULA
H	Fator de Capacidade	NULO
I	Composição Familiar	Experiência Fundos de Pensão do Estado do Paraná
J	Tempo Anterior ao Estado	Experiência Estado do Paraná (Atualizada em 2020)
K	Regime Financeiro	Capitalização
L	Método Atuarial de Avaliação	Agregado
M	Índice de Atualização das Remunerações/Benefícios	1,5% (2022 e 2023)
N	Índice Inflacionário	Não considerado nos Cálculos
O	Compensação Financeira RGPS	1,25% da Folha de Benefícios Correspondente ao Recebimento Anual de Comprev do FP

O parâmetro de reposição de servidores utilizado, item “F”, encontra-se em conformidade com proposta sobre o tema elaborada pela Casa Civil, Protocolo 17.404.596-8, e leva em consideração a instituição do regime de previdência complementar no âmbito estadual.

Quanto ao item “M”, para efeito de projeção atuarial, os índices considerados são os previstos na Lei 19.912/2019, porém, postergados por um ano.

4. PLANO CONTRIBUTIVO PROPOSTO

Item	Descrição	Nível Contributivo
A	Servidores Ativos – Contribuição Normal	14% sobre a remuneração
B	Servidores Aposentados e Pensionistas – Contribuição Normal	14% sobre a parcela dos proventos de aposentadorias e pensões que superem 3 salários mínimos nacionais
C	Estado – Contribuição Progressiva ao Fundo de Previdência	Contrapartida sobre receitas dos segurados ativos, na razão de 140%, em 2021, acrescida de 10% ao ano, até o limite de 2:1 das contribuições de servidores ativos
D	Estado – Aportes Vinculados ao Fundo de Previdência	Incidente sobre o total da Folha de Benefícios previdenciários pagos pelo FP, percentual de 3% em 2021, crescente 1% ao ano até o limite de 21,3%

O limite da progressividade da contrapartida normal do Estado, igual ao dobro da contribuição dos servidores ativos, é atingida em 2027. Já o percentual máximo previsto aos Aportes Vinculados, de 21,3%, é projetado para o ano de 2040.

5. RESULTADOS ATUARIAIS

Com base no plano contributivo proposto, no cadastro de segurados e nos parâmetros atuariais utilizados foram obtidos os seguintes valores representativos da situação atuarial do **FUNDO DE PREVIDÊNCIA em 31/12/2020**:

5.1. ENCARGOS DO FUNDO DE PREVIDÊNCIA:

Item	Encargos (R\$)	% Folha de Ativos
Benefícios Concedidos		
<i>Aposentadoria</i>	20.003.995.130,27	14,6%
<i>Reversão de Aposentadoria</i>	1.809.595.939,12	1,3%
<i>Aposentadoria por Invalidez</i>	1.295.275.059,11	0,9%
<i>Reversão de Invalidez</i>	101.723.849,37	0,1%
<i>Pensão por Morte em Atividade</i>	5.893.645.207,80	4,3%
Total Benefícios Concedidos (1)	29.104.235.185,67	21,2%
Benefícios a Conceder		
<i>Aposentadoria</i>	39.439.144.243,59	28,8%
<i>Reversão de Aposentadoria</i>	3.217.605.912,35	2,3%
<i>Aposentadoria por Invalidez</i>	5.044.364.709,49	3,7%
<i>Reversão de Invalidez</i>	425.513.577,74	0,3%
<i>Pensão por Morte em Atividade</i>	3.814.783.201,65	2,8%
Total Benefícios a Conceder (2)	51.941.411.644,82	37,9%
Total de Encargos Previdenciários (3)=(1)+(2)	81.045.646.830,49	59,1%
<i>Despesas Administrativas (4)</i>	1.061.250.249,72	0,8%
Total de Encargos (5)=(3)+(4)	82.106.897.080,21	59,9%

5.2. RECEITAS DO FUNDO DE PREVIDÊNCIA:

Item	Receitas (R\$)	% Folha de Ativos
<i>Servidores Ativos-Contribuição</i>	19.198.650.776,54	14,0%
<i>Estado-Contrapartida Ativos</i>	36.735.695.088,42	26,8%
<i>Servidores Aposent./Pens.-Contribuição</i>	4.473.851.463,37	3,3%
<i>Estado-Contribuição Suplementar</i>	13.405.432.708,68	9,8%
<i>Compensação Previdenciária</i>	861.839.216,36	0,6%
<i>Receitas de Aluguéis de Imóveis</i>	134.744.531,82	0,1%
Total de Receitas	74.810.213.785,19	54,6%

5.3. BALANÇO ATUARIAL DO FUNDO DE PREVIDÊNCIA:

Item	Valores (R\$)	% Folha de Ativos
<i>Total de Encargos (1)</i>	82.106.897.080,21	59,9%
<i>Total de Receitas (2)</i>	74.810.213.785,19	54,6%
Reserva Matemática (3)=(1)-(2)	7.296.683.295,02	5,3%
<i>Ativos Financeiros (4)</i>	5.736.499.542,99	4,2%
<i>Parcelamento Débito Previdenciário (5)</i>	520.908.337,18	0,4%
<i>Royalties (6)</i>	1.094.935.165,69	0,8%
Patrimônio Total (7)=(4)+(5)+(6)	7.352.343.045,86	5,4%
Resultado Atuarial (8)=(7)-(3)	55.659.750,84	0,0%

Destaca-se que nesta Avaliação são computados no patrimônio do Fundo de Previdência, os valores de aportes pelo Estado do Paraná referentes a royalties da usina de Itaipu, previstos no art. 3º da Lei 18.469/2015. A projeção destes valores está conforme tabela constante na Informação 089/2016 DIREN/CAFE, de 04/07/2016, atualizada em 02/02/2021.

Parcelamento de débitos previdenciários conforme Acordo nº 00179/2021.

O valor do patrimônio utilizado não contempla o valor dos imóveis, contabilizado em R\$ 223.913.416,25.

5.4. PROJEÇÃO RECEITAS/DESPESAS DO FUNDO DE PREVIDÊNCIA:

Valores em R\$ Milhões

Ano	Encargos	Contr. Ativos	Contr. Ap/Pens	Contrap. Estado	Contr. Suplem.	Outras Receitas	Total Receitas	Saldo Financeiro
2021	2.963,2	884,2	189,5	1.237,9	87,6	729,3	3.128,6	5.901,9
2022	2.975,9	893,7	185,5	1.340,5	117,5	730,0	3.267,2	6.193,2
2023	2.990,6	905,5	181,9	1.448,8	147,5	736,2	3.419,8	6.622,4
2024	2.960,1	909,2	178,0	1.545,7	174,9	746,8	3.554,7	7.216,9
2025	2.922,0	914,2	174,1	1.645,6	201,2	639,1	3.574,2	7.869,1
2026	2.869,4	927,3	169,4	1.761,8	225,5	395,7	3.479,8	8.479,4
2027	2.839,3	941,9	165,7	1.883,7	250,7	422,7	3.664,7	9.304,8
2028	2.837,4	957,4	163,0	1.914,7	278,2	459,8	3.773,1	10.240,5
2029	2.866,3	974,1	161,0	1.948,3	309,1	502,2	3.894,8	11.269,0
2030	2.915,1	986,3	159,8	1.972,5	343,0	549,1	4.010,7	12.364,6
2031	2.982,1	995,4	159,7	1.990,7	380,2	599,2	4.125,2	13.507,8
2032	3.077,2	998,8	160,6	1.997,6	422,8	651,8	4.231,5	14.662,1
2033	3.169,8	1.002,8	162,6	2.005,5	466,8	704,8	4.342,6	15.834,9
2034	3.276,9	1.003,5	165,8	2.007,0	515,1	758,9	4.450,3	17.008,3
2035	3.399,6	1.003,0	170,2	2.005,9	568,1	813,2	4.560,4	18.169,1
2036	3.518,9	1.002,9	175,5	2.005,8	623,0	866,8	4.674,0	19.324,3
2037	3.657,3	999,1	181,9	1.998,2	684,0	920,5	4.783,6	20.450,6
2038	3.790,4	995,9	189,1	1.991,8	746,6	972,7	4.896,2	21.556,4
2039	3.940,7	989,1	197,8	1.978,2	815,6	1.024,1	5.004,8	22.620,4
2040	4.080,3	982,4	206,9	1.964,8	857,1	1.073,5	5.084,7	23.624,8
2041	4.222,6	972,8	216,2	1.945,7	887,5	1.120,2	5.142,4	24.544,6
2042	4.371,8	960,5	227,2	1.921,0	919,4	1.163,1	5.191,2	25.363,9
2043	4.517,4	946,6	238,3	1.893,3	950,6	1.201,4	5.230,2	26.076,7
2044	4.665,6	932,6	250,6	1.865,1	982,4	1.235,0	5.265,7	26.676,9
2045	4.813,1	917,2	263,4	1.834,5	1.014,0	1.263,4	5.292,5	27.156,3
2046	4.955,8	900,9	276,4	1.801,8	1.044,6	1.286,4	5.310,0	27.510,5
2047	5.098,5	884,4	289,3	1.768,8	1.075,2	1.303,6	5.321,2	27.733,2
2048	5.232,3	868,1	301,7	1.736,2	1.103,9	1.314,7	5.324,5	27.825,4
2049	5.353,2	852,9	313,0	1.705,9	1.129,8	1.319,6	5.321,3	27.793,5
2050	5.458,3	840,0	322,9	1.680,0	1.152,3	1.318,8	5.314,0	27.649,2
2051	5.554,1	827,8	331,6	1.655,6	1.172,9	1.312,6	5.300,5	27.395,6
2052	5.622,4	818,2	337,8	1.636,3	1.187,6	1.301,1	5.280,9	27.054,1
2053	5.673,4	811,3	342,0	1.622,6	1.198,5	1.285,3	5.259,7	26.640,4
2054	5.704,2	805,2	344,5	1.610,5	1.205,1	1.265,9	5.231,2	26.167,4
2055	5.707,3	804,6	344,2	1.609,2	1.205,8	1.243,5	5.207,2	25.667,4
2056	5.691,8	803,2	342,3	1.606,3	1.202,5	1.219,6	5.173,8	25.149,4
2057	5.664,4	803,0	338,8	1.605,9	1.196,7	1.194,6	5.138,9	24.623,9

Valores em R\$ Milhões

Ano	Encargos	Contr. Ativos	Contr. Ap/Pens	Contrap. Estado	Contr. Suplem.	Outras Receitas	Total Receitas	Saldo Financeiro
2058	5.626,5	801,8	334,2	1.603,7	1.188,6	1.169,1	5.097,5	24.094,9
2059	5.579,8	802,3	328,8	1.604,6	1.178,7	1.143,4	5.057,8	23.572,9
2060	5.532,5	799,8	322,8	1.599,6	1.168,6	1.117,8	5.008,6	23.048,9
2061	5.476,5	801,1	316,0	1.602,2	1.156,7	1.092,0	4.968,0	22.540,4
2062	5.425,1	798,1	308,9	1.596,2	1.145,8	1.066,8	4.915,8	22.031,0
2063	5.369,6	797,7	301,5	1.595,4	1.134,0	1.041,6	4.870,2	21.531,6
2064	5.309,6	796,3	293,8	1.592,6	1.121,2	1.016,7	4.820,6	21.042,6
2065	5.248,1	795,7	285,8	1.591,3	1.108,1	992,3	4.773,2	20.567,7
2066	5.197,6	793,2	277,9	1.586,5	1.097,4	968,5	4.723,4	20.093,5
2067	5.142,5	791,5	269,7	1.582,9	1.085,7	944,7	4.674,5	19.625,4
2068	5.093,8	788,0	261,4	1.575,9	1.075,3	921,2	4.621,8	19.153,4
2069	5.043,3	786,9	252,9	1.573,7	1.064,6	897,5	4.575,6	18.685,7
2070	4.999,3	783,2	244,5	1.566,5	1.055,3	874,1	4.523,6	18.210,0
2071	4.947,6	781,2	235,9	1.562,3	1.044,3	850,3	4.474,0	17.736,4
2072	4.910,1	781,0	227,6	1.562,0	1.036,3	826,7	4.433,6	17.259,9
2073	4.873,1	777,6	219,4	1.555,1	1.028,5	803,1	4.383,5	16.770,4
2074	4.834,4	775,1	211,4	1.550,1	1.020,2	778,9	4.335,7	16.271,7
2075	4.803,6	775,3	203,8	1.550,6	1.013,7	754,5	4.297,9	15.766,0
2076	4.773,7	773,2	196,5	1.546,5	1.007,3	729,8	4.253,4	15.245,6
2077	4.740,2	773,1	189,5	1.546,2	1.000,2	704,6	4.213,6	14.719,1
2078	4.719,0	774,8	183,3	1.549,7	995,7	679,3	4.182,8	14.182,9
2079	4.695,1	773,4	177,5	1.546,9	990,6	653,7	4.142,1	13.629,8
2080	4.673,3	773,9	172,2	1.547,9	985,9	627,5	4.107,4	13.064,0
2081	4.653,7	777,3	167,4	1.554,5	981,7	600,8	4.081,8	12.492,1
2082	4.635,9	776,9	163,3	1.553,7	977,9	574,0	4.045,8	11.902,1
2083	4.621,1	776,6	159,8	1.553,3	974,8	546,5	4.011,1	11.292,0
2084	4.615,0	780,1	157,1	1.560,1	973,5	518,2	3.988,9	10.665,9
2085	4.603,3	781,1	154,7	1.562,2	971,0	489,4	3.958,3	10.020,9
2086	4.605,7	778,8	153,0	1.557,6	971,5	459,7	3.920,7	9.335,9
2087	4.602,9	783,8	151,6	1.567,6	970,8	428,4	3.902,2	8.635,3
2088	4.600,0	781,9	150,5	1.563,8	970,2	396,5	3.862,9	7.898,1
2089	4.613,8	781,6	150,1	1.563,2	973,2	363,0	3.831,0	7.115,4
2090	4.623,3	783,6	149,8	1.567,1	975,2	327,5	3.803,1	6.295,2
2091	4.618,3	782,1	149,4	1.564,3	974,1	290,3	3.760,3	5.437,1
2092	4.622,6	781,8	149,4	1.563,5	975,0	251,6	3.721,2	4.535,8
2093	4.636,1	784,2	149,6	1.568,3	977,9	210,9	3.690,9	3.590,6
2094	4.641,8	780,3	149,8	1.560,7	979,1	168,2	3.638,2	2.587,0
2095	4.645,0	779,4	149,8	1.558,7	979,8	123,0	3.590,8	1.532,8

O saldo financeiro do Fundo de Previdência leva em consideração os ativos financeiros de R\$ 5.736.499.542,99 de 31/12/2020, e a rentabilidade anual estabelecida como meta atuarial, de 5,25% em 2021, 5,00% em 2022, 4,75% em 2023 e 4,50% a partir de 2024.

Outras Receitas: Compensação Previdenciária, Receitas de Aluguéis, Parcelamento de Débitos Previdenciários, Recebimento de Royalties e Rentabilidade de Investimentos.

5.5. PROJEÇÃO DO QUANTITATIVO DE ATIVOS E BENEFICIÁRIOS DO FUNDO DE PREVIDÊNCIA:

Ano	Ativos	Aposentados	Pensionistas	Invalidez	Total de Beneficiários
2020	84.047	29.935	10.066	1.611	41.612
2021	82.869	29.656	10.036	1.747	41.439
2022	81.445	30.001	9.987	1.885	41.873
2023	80.585	30.164	9.925	2.025	42.114
2024	80.298	30.073	9.849	2.166	42.088
2025	80.266	29.729	9.764	2.311	41.804
2026	81.032	29.094	9.674	2.466	41.233
2027	81.998	28.858	9.586	2.628	41.072
2028	83.222	29.239	9.503	2.788	41.530
2029	84.846	30.366	9.430	2.945	42.741
2030	86.221	31.904	9.372	3.098	44.374
2031	87.716	33.678	9.336	3.244	46.259
2032	88.887	35.981	9.326	3.380	48.688
2033	90.457	37.886	9.346	3.508	50.740
2034	91.729	39.890	9.396	3.627	52.914
2035	93.116	42.028	9.475	3.737	55.240
2036	94.673	43.836	9.582	3.838	57.257
2037	96.001	45.879	9.715	3.929	59.523
2038	97.415	47.527	9.871	4.011	61.409
2039	98.654	49.217	10.046	4.083	63.345
2040	99.901	50.447	10.237	4.145	64.829
2041	100.818	51.627	10.440	4.198	66.266
2042	101.580	52.658	10.656	4.240	67.554
2043	102.053	53.577	10.878	4.270	68.725
2044	102.613	54.337	11.108	4.289	69.733
2045	103.001	54.996	11.341	4.294	70.632
2046	103.369	55.493	11.575	4.288	71.356
2047	103.719	56.081	11.807	4.269	72.157
2048	103.953	56.628	12.035	4.237	72.900
2049	104.068	57.092	12.257	4.193	73.541
2050	104.059	57.447	12.470	4.139	74.056

A projeção corresponde ao total de ativos e beneficiários do Fundo de Previdência, ao final de cada ano, partindo do quantitativo da base cadastral de dezembro de 2020.

A taxa de reposição projetada de 90% aos aposentados do Fundo Financeiro é prevista somente a partir de 2026.

6. CUSTEIO ADMINISTRATIVO

Projeta-se nesta Avaliação Atuarial o rateio do Custeio Administrativo da PRPREV entre os fundos previdenciários, proporcionalmente ao montante das contribuições normais do Estado destinadas a cada um dos fundos.

Os resultados apresentados no item 5 incluem a parte correspondente deste encargo ao Fundo de Previdência.

6.1. PROJEÇÃO DO ENCARGO ADMINISTRATIVO A CADA UM DOS FUNDOS PREVIDENCIÁRIOS:

Valores em R\$ Milhões

Ano	Custeio Administrativo Total	Contribuições Normais do Estado			Encargo Administrativo		
		FP	FF	FM	FP	FF	FM
2021	86,3	1.237,9	1.027,8	296,0	41,7	34,6	10,0
2022	73,6	1.340,5	913,3	291,1	38,5	26,2	8,4
2023	73,6	1.448,8	805,7	285,9	41,6	23,1	8,2
2024	73,6	1.545,7	696,3	283,3	44,4	20,0	8,1
2025	73,6	1.645,6	587,8	282,4	47,3	16,9	8,1
2026	73,6	1.761,8	532,1	289,5	50,6	15,3	8,3
2027	73,6	1.883,7	477,1	288,1	54,1	13,7	8,3
2028	73,6	1.914,7	422,5	293,1	55,0	12,1	8,4
2029	73,6	1.948,3	362,7	294,0	56,0	10,4	8,4
2030	73,6	1.972,5	312,6	296,7	56,7	9,0	8,5
2031	73,6	1.990,7	258,0	293,1	57,2	7,4	8,4
2032	73,6	1.997,6	212,5	297,6	57,4	6,1	8,5
2033	73,6	2.005,5	170,5	295,1	57,6	4,9	8,5
2034	73,6	2.007,0	139,1	288,7	57,7	4,0	8,3
2035	73,6	2.005,9	111,9	288,9	57,6	3,2	8,3
2036	73,6	2.005,8	90,5	289,7	57,6	2,6	8,3
2037	73,6	1.998,2	70,8	287,9	57,4	2,0	8,3
2038	73,6	1.991,8	55,7	287,4	57,2	1,6	8,3
2039	73,6	1.978,2	40,8	278,4	56,8	1,2	8,0
2040	73,6	1.964,8	29,6	281,2	56,5	0,9	8,1

O custo administrativo previsto para o exercício de 2021 inclui o montante de R\$ 12,7 milhões em investimentos, além do valor de R\$ 73,6 milhões destinados ao custeio da PRPREV.

7. PARECER ATUARIAL - PROPOSTA DE REESTRUTURAÇÃO DO PLANO DE CUSTEIO DO FUNDO DE PREVIDÊNCIA

7.1. OBJETIVO DA PROPOSTA

O objetivo desta Avaliação Atuarial é apresentar modelo contributivo adequado às necessidades de capitalização do Fundo de Previdência, em conformidade com os critérios estabelecidos pela Portaria MF nº 464/2018 e adequado à capacidade financeira e orçamentária do Estado do Paraná.

Os resultados apresentados levam em consideração a reestruturação dos Fundos Previdenciários do Estado, estabelecidos pela Lei nº 17.435/2012, e demais alterações promovidas pelas leis 18.469/2015, 19.790/2018, 20.122/2019 e 20.169/2020.

Destaca-se ainda, a publicação da Emenda Constitucional nº 45, em 04/12/2019, e Lei Complementar nº 233, de 10/03/2021, as quais alteram as regras de concessão e de cálculo de benefícios previdenciários, incluindo a previsão de instituição do regime de previdência complementar aos servidores públicos do Estado.

Os resultados obtidos referem-se à data-base de dezembro de 2020, contemplando os servidores ativos, aposentados e pensionistas, de todos os poderes do Estado, segregados conforme critérios estabelecidos pela reestruturação dos Fundos Previdenciários. A base cadastral possui qualidade e indica consistência dos dados e dos resultados apresentados.

7.2. MOTIVAÇÃO PARA ELABORAÇÃO DA PROPOSTA

A Avaliação Atuarial de encerramento do exercício de 2019, Nota Técnica DPREV/ATUÁRIA nº 121/2020, apresentou resultado superavitário do Fundo de Previdência de R\$ 13,5 bilhões. Este superavit decorre das alterações legislativas ocorridas em dezembro de 2019, citadas no item 7.1, e a não adequação do Plano de Custeio a estas mudanças, de modo que a projeção de receitas contri-

butivas pelo modelo atual superam as necessidades projetadas de encargos previdenciários deste Fundo. Observa-se também, o superavit projetado para o exercício de 2020, de R\$ 14,6 bilhões, Relatório de Avaliação Atuarial DPREV/ATUÁRIA nº 276/2021.

Com base nos resultados apresentados pela Nota Técnica DPREV/ATUÁRIA nº 121/2020, a PRPREV elaborou, durante o exercício de 2020, estudos técnicos com a finalidade de reestruturação do plano contributivo do Fundo de Previdência.

Os trabalhos iniciaram de forma interna na PRPREV através de criação de grupo de trabalho pela Resolução do Conselho Diretor nº 58, de 08/04/2020. Os técnicos participantes deste grupo elaboraram o Relatório Atuarial DPREV/ATUÁRIA nº 257/2020, concluído em 15/06/2020, o qual transcreve estudo sobre os efeitos das alterações legislativas ocorridas no âmbito do Estado do Paraná, EC nº 45/2019 e Lei nº 20.122/2019, também abordando aspectos jurídicos e financeiros que envolvem o RPPS estadual.

O Relatório, além dos outros temas, apresenta alternativas de readequação do Plano de Custeio do Fundo de Previdência, de modo que estas fossem objeto de análise por parte do Conselho Diretor da PRPREV.

Posteriormente, o Governo do Estado através do Decreto nº 5163, de 15/07/2020, criou grupo de trabalho amplo, envolvendo Casa Civil, Secretaria de Estado da Administração e Previdência, Secretaria da Fazenda, Procuradoria Geral do Estado e PRPREV, afim de concluir os estudos da proposta de reestruturação do Plano de Custeio.

A partir da criação deste grupo de trabalho, as atividades concentraram-se não só na nova proposta de custeio, mas também em demonstrações junto à Secretaria de Previdência do Ministério da Economia, de todas as premissas e parâmetros atuariais utilizados na proposta de reestruturação.

Todo este processo ocorreu em diversas reuniões do grupo de trabalho e técnicos representantes da Secretaria, culminando com o encaminhamento de extenso material para apreciação por parte da Secretaria de Previdência, inclu-

indo o Relatório Atuarial DPREV/ATUÁRIA nº 272/2020, de 10/12/2020, que consiste no Estudo Técnico de Proposta de Modelo de Estruturação Atuarial do Estado, e também, do rateio do custo administrativo da PRPREV entre os fundos previdenciários, com base nas contribuições normais do Estado vertidas aos fundos.

Por fim, após todo o processo de estudos, a Secretaria de Previdência emitiu o Parecer SEI nº 20153/2020/ME, em 17/12/2020, elaborada pela *Coordenação-Geral de Atuária, Contabilidade e Investimentos*, a qual, com base nos arts. 2º, 61 e 62 da Portaria MF nº 464/2018, aprova a modelagem atuarial utilizada na proposta de reestruturação do custeio do Fundo de Previdência.

7.2. PROPOSTA DE MODELAGEM DO PLANO DE CUSTEIO

Como resultado final dos estudos realizados sobre premissas e parâmetros atuariais e Taxa de Administração da PRPREV, assim como a necessidade de readequação do Plano de Custeio do RPPS aos impactos decorrentes da reforma previdenciária instituída pela EC 45/2019 e Lei 20.122/2019, ambas no âmbito do Estado do Paraná, resume-se a proposta contributiva ao Fundo de Previdência.

Item	Descrição	Nível Contributivo
A	Servidores Ativos – Contribuição Normal	14% sobre a remuneração
B	Servidores Aposentados e Pensionistas – Contribuição Normal	14% sobre a parcela dos proventos de aposentadorias e pensões que superem 3 salários mínimos nacionais
C	Estado – Contribuição Progressiva ao Fundo de Previdência	Contrapartida sobre receitas dos segurados ativos, na razão de 140%, em 2021, acrescida de 10% ao ano, até o limite de 2:1 das contribuições de servidores ativos
D	Estado – Aportes Vinculados ao Fundo de Previdência	Incidente sobre o total da Folha de Benefícios previdenciários pagos pelo FP, percentual de 3% em 2021, crescente 1% ao ano até o limite de 21,3%

Em relação aos segurados, a alíquota de 14% e a isenção contributiva de beneficiários até três salários mínimos nacionais, estão em conformidade com a Lei nº 20.122/2019.

O limite da progressividade da contrapartida normal do Estado, igual ao dobro da contribuição dos servidores ativos, é atingida em 2027. Já o percentual máximo previsto aos Aportes Vinculados, de 21,3%, é projetado para o ano de 2040.

7.3. RESULTADO ATUARIAL PELO PLANO DE CUSTEIO PROPOSTO

Item	Valor R\$
<i>Total Benefícios Concedidos</i>	29.104.235.185,67
<i>Total Benefícios a Conceder</i>	51.941.411.644,82
<i>Despesas Administrativas</i>	1.061.250.249,72
Total de Obrigações do FP (1)	82.106.897.080,21
<i>Servidores Ativos-Contribuição</i>	19.198.650.776,54
<i>Estado-Contrapartida Progressiva Ativos</i>	36.735.695.088,42
<i>Servidores Beneficiários-Contribuição</i>	4.473.851.463,37
<i>Aportes Vinculados</i>	13.405.432.708,68
<i>Compensação Previdenciária</i>	861.839.216,36
<i>Aluguéis</i>	134.744.531,82
Total de Receitas do FP (2)	74.810.213.785,19
Reserva Matemática (3)=(1)-(2)	7.296.683.295,02
<i>Ativos Financeiros</i>	5.736.499.542,99
<i>Parcelamento de Débitos Previdenciários</i>	520.908.337,18
<i>Royalties</i>	1.094.935.165,69
Ativos Total (4)	7.352.343.045,86
Déficit/Superávit Atuarial (4-3)	55.659.750,84

Conforme tabela acima, a modelagem de custeio proposta ao Fundo de Previdência promove o equilíbrio do Fundo, com superavit projetado em R\$ 55,6 milhões.

Os resultados foram obtidos em conformidade com as premissas e parâmetros descritos no item 3 desta Avaliação e com a base de dados referente ao mês de dezembro de 2020.

7.4. CONSIDERAÇÕES FINAIS

Verifica-se que esta proposta de Custeio, juntamente com a reforma previdenciária estadual, proporciona adequado processo contributivo ao Fundo de Previdência, evidenciado no item 5.4, que indica que o patrimônio previdenciário do Fundo deverá atingir o patamar de R\$ 28 bilhões em cerca de 27 anos.

Além disto, a proposta de modelagem de Custeio contém elementos de extrema importância em questão da continuidade no aprimoramento da gestão atuarial do RPPS do Estado do Paraná:

- e) Utilização de tábuas de mortalidade adequadas à perspectiva de sobrevivência da população de segurados do RPPS do Estado;
- f) Perspectiva de rentabilidade dos investimentos projetada de forma conservadora e adequada à Carteira e à Política de Investimentos da PRPREV;
- g) Rateio da Taxa de Administração da PRPREV entre os fundos previdenciários geridos pela PRPREV, Fundo de Previdência, Fundo Financeiro e Fundo Militar;
- h) Remodelagem contributiva do Fundo de Previdência em conformidade ao previsto na Portaria MF 464/2018, incluindo garantias legais ao cumprimento do Custeio.

Ressalta-se o compromisso da PRPREV ao constante acompanhamento e verificação da aderência de todas as premissas e parâmetros atuariais utilizados nos cálculos apresentados, aprimoramento da base cadastral, pesquisa técnica para evolução dos instrumentos de cálculo, cooperação técnica junto à Secretaria de Previdência e a todos os órgãos do Estado do Paraná.

Importante salientar que a proposta de modelagem atuarial e de custeio, contida nesta Avaliação Atuarial, foi amplamente discutida pelos principais órgãos do Estado, Casa Civil, Secretaria de Estado da Administração e Previdência, Secretaria da Fazenda, Procuradoria Geral do Estado e PRPREV, sendo finalizada após consenso sobre os principais elementos que servem de embasamento a esta proposta.

O modelo de financiamento, as premissas e parâmetros atuariais, são compatíveis às características do RPPS do Estado, foram submetidas e acatadas pela Secretaria de Previdência, Parecer SEI nº 20153/2020/ME. Já a viabilidade financeira desta proposta é subsidiada pela Informação nº 047/2021 da Secretaria da Fazenda do Estado do Paraná.

Por último, entende-se que a proposta de modelagem atuarial e de custeio ao Fundo de Previdência, apresentada nesta Nota Técnica, atende os requisitos atuariais, jurídicos e financeiros, necessários para manutenção do equilíbrio financeiro e atuarial do RPPS do Estado do Paraná.

Curitiba, 22 de março de 2021.

Wesley Amâncio de Gouveia
Atuário MIBA 767

Paulo Roberto Caldart
Atuário MIBA 1.260



Equipe Técnica da Diretoria de Contabilidade Geral do Estado designada para desenvolver e apresentar o Balanço Geral do Estado e a Prestação de Contas do Chefe do Poder Executivo, relativo ao exercício 2020.

Alison Lourenzo de Oliveira.....	Agente Profissional (Contador)
Aline Santana Vaz.....	Residente Técnica (Administradora)
Anael Pinheiro de Ulhôa Cintra.....	Chefe de Departamento
André Alexandre Rocha.....	Agente Profissional (Contador)
Arcésio Guimarães.....	Agente Profissional (Contador)
Célia Regina Biernaski Ciezynski	Agente Fazendária
Ciro Alamir Monticeli.....	Agente Profissional (Contador)
Daniel Santos de Oliveira.....	Residente Técnico (Contador)
Eliete Aparecida Marcondes.....	Assessora Técnica (Contadora)
Eridion Aparecido Fialkoski.....	Assessor Técnico (Contador)
Gisele de Carvalho Carloto Rodrigues.....	Agente Fazendária (Contadora)
Heron Bronolho Gonçalves.....	Agente Profissional (Contador)
Ivete Schimidt.....	Agente Profissional (Contadora)
João Carlos de Melo.....	Assessor Técnico (Contador)
Joice Parreira de Assis Melo.....	Agente Profissional (Economista)
Jussara Amorim do Nascimento.....	Residente Técnica (Contadora)
Leopoldo Venâncio.....	Assessor Técnico (Contador)
Marcos Barbosa Pinto.....	Diretor Adjunto
Marlene Strechar da Conceição.....	Agente Profissional (Contadora)
Meiryane de Oliviera	Agente Profissional (Contadora)
Pollyana Zerbinate.....	Apoio Técnico de Compliance a Contabilidade (Advogada)
Rafael Alves de Lara Bertagnolli.....	Agente Profissional (Contador)
Rafael Florêncio Batista.....	Chefe de Departamento
Rafael Lenz Carriel.....	Assessor Técnico (advogado)
Rejane Bordignon da Silva Jungblut.....	Agente Fazendária (Contadora)
Renato Pinheiro Gluchowshi.....	Assessor Técnico (Contador)
Rodrigo Do Amaral Alberguine.....	Chefe de Departamento
Samantha Belin Antonio.....	Agente Profissional (Contadora)
Soraya Kawakami Maeda.....	Agente Fazendária (Contadora)
Victor Gustavo Jordani da Costa	Estagiário

Cristiane Berriel Lima da Silveira
Diretora de Contabilidade – DCG/SEFA
Contadora Geral do Estado
CRC RJ N° 088.360/O-2 T-PR

PARANÁ



GOVERNO DO ESTADO



**DIRETORIA DE CONTABILIDADE
GERAL DO ESTADO
DCG/SEFA**