

ORÇAMENTO 2021

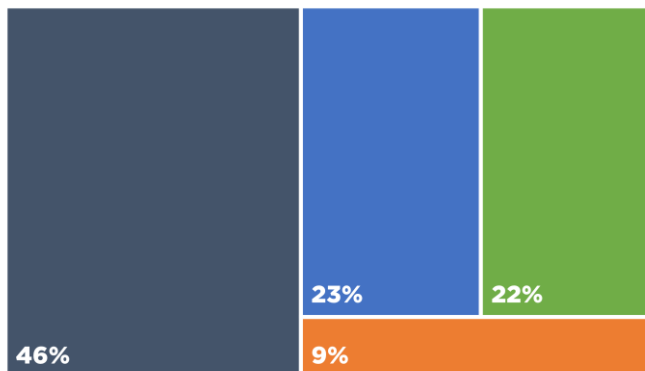
INFOGRÁFICO PLOA

Projeções para 2021

PIB PR	PIB BR	Inflação (IPCA)	Câmbio Médio (R\$/US\$)	Taxa Selic
2,0%	3,5%	3,0%	5,00	2,5%

Fontes: BCB e IPARDES. (03/04/2020)

Alocação da Receita Corrente Disponível



- Vinculações Constitucionais e Legais*
- Despesa RPPS**
- Despesa Pessoal Ativo**
- Obrigações Gerais (Encargos)
- Recursos Livres

A cada R\$ 100 da Receita Corrente, exclusive as Deduções, R\$ 0 são recursos livre para alocar em programas do governo. Ou seja, é necessário o Estado captar receita de capital para fazer frente a todas suas obrigações.

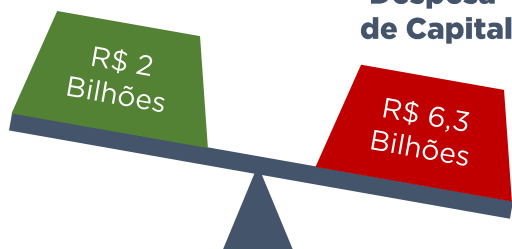
* Inclui despesa de pessoal de Educação, Saúde, Ciência, Tecnologia e do Fundo Estadual de Combate à Pobreza - FECOP, bem como despesa de pessoal dos Poderes Legislativo e Judiciário e Ministério Público.

** Exclui despesa de pessoal de Educação, Saúde, Ciência, Tecnologia e do FECOP, bem como despesa de pessoal dos Poderes Legislativo e Judiciário e Ministério Público

REGRA DE OURO



Operações de Crédito



Despesa de Capital

Despesa	PLOA
---------	------

Despesa Corrente	39.897
-------------------------	---------------

Pessoal e Encargos Sociais	29.370
----------------------------	--------

Juros e Encargos da Dívida	420
----------------------------	-----

Outras Despesas Correntes	10.107
---------------------------	--------

Despesa de Capital	6.316
---------------------------	--------------

Investimentos	3.711
---------------	-------

Demais Despesas de Capital	2.605
----------------------------	-------

Reserva de Contingência	244
--------------------------------	------------

Refinanciamento da Dívida	677
----------------------------------	------------

Total	47.134
--------------	---------------

Valores em milhões de reais correntes

Educação:
30,2%



Saúde:
12,1%



Ciência e Tecnologia: **2%**



Mínimo Constitucional

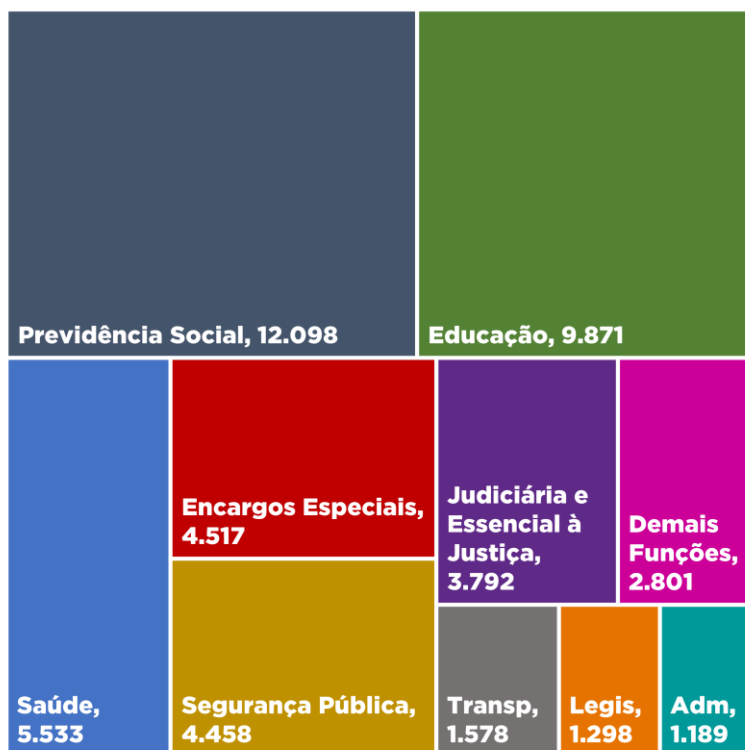


Valor Acima do Mínimo

ORÇAMENTO 2021

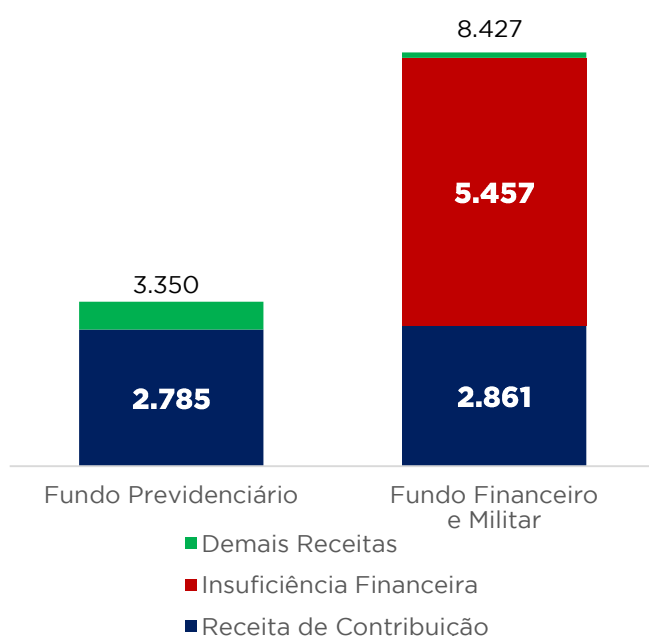
INFOGRÁFICO PLOA

Despesa por Função



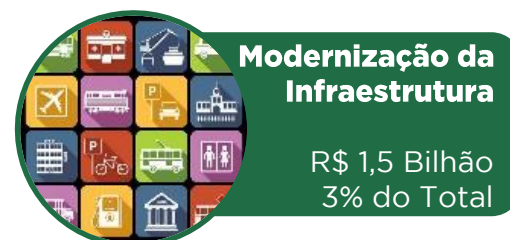
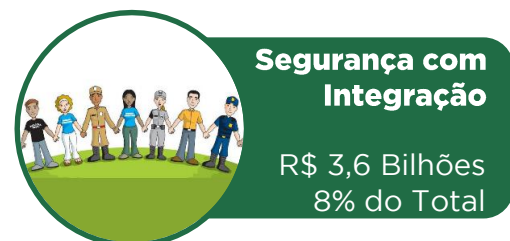
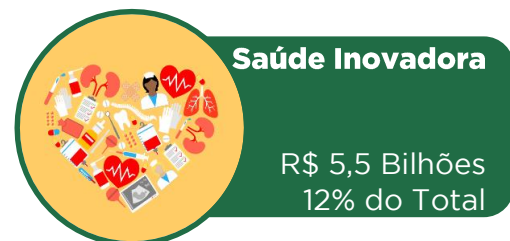

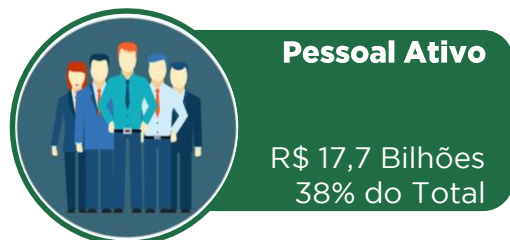
Valores em milhões de reais correntes

FONTES DE FINANCIAMENTO DO RPPS



Valores em milhões de reais correntes

Despesas em Destaque



ORÇAMENTO 2021

INFOGRÁFICO PLOA

Aumento Líquido da Receita Permanente

- R\$ 1,25B

Saldo Utilizado na Margem Bruta

R\$ 0,39B

Margem Líquida de Expansão de **DOCC***

- R\$ 1,64B

* Despesas Obrigatórias de Caráter Continuado

Receita	PLOA
Receita Corrente	40.697
Impostos, Taxas e Cont. Melhoria	38.740
Contribuições	2.532
Transferências Correntes	10.118
Demais Receitas Correntes	4.953
Deduções da Receita Corrente	-15.646
Receita de Capital	2.916
Operações de Crédito	2.002
Demais Receitas de Capital	914
Receitas Intraorçamentárias	3.521
Total	47.134

Valores em milhões de reais correntes

A cada R\$ 100 de Receita Corrente, R\$ 17 são repassados aos Municípios e R\$ 10 para o FUNDEB, ambas vinculações constitucionais, e R\$ 1 é restituído à população por obrigação legal.



Transferências aos Municípios

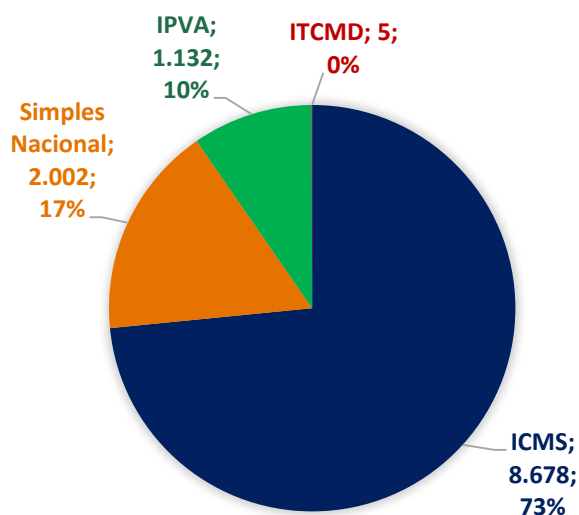
R\$ 9,6 Bilhões



Transferência ao FUNDEB

R\$ 5,7 Bilhões

VALOR DAS DESONERAÇÕES CONCEDIDAS



Valores em milhões de reais correntes

Resultados Fiscais	PLOA
Receita Primária	43.783
Despesa Primária	45.080
Resultado Primário	-1.297
Juros Líquidos	-391
Resultado Nominal	-1.688
Dívida Consolidada Bruta	28.977

Valores em milhões de reais correntes

Notas:

Dados extraídos da PLOA 2021.

- Total das despesas inclui: Despesas Corrente, Despesas de Capital, Reserva de Contingência, e despesas do Paraná Previdência
- Total das Receitas inclui: Receitas Corrente, Receitas de Capital, Receitas Corrente Intraorçamentária, e Saldo de Exercícios Anteriores