

DEVEC – Sistema de Declaração do Valor de Aquisição de Energia

Cartela de acesso rápido contendo explicações sobre o uso e as funcionalidades de cadastro do Consumidor Livre e da Unidade Consumidora.

1 – Acesso ao Sistema

O sistema deve ser acessado por meio do portal Receita/PR, pelos endereços <http://www.devec.fazenda.pr.gov.br> ou <http://www.fazenda.pr.gov.br/>. Utilizar o navegador Mozilla Firefox – versão igual ou superior a 25, ou Chrome – versão igual ou superior a 30, ou ainda Internet Explorer – versão igual ou superior a 10.

Visualizando Tela Inicial:



Digitar o usuário, senha, clicar no botão “Login” e será aberta a seguinte tela, com as funcionalidades conforme permissão do usuário:

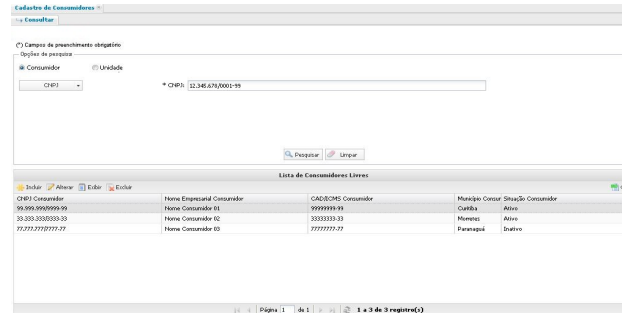


Atenção: O usuário deverá estar vinculado como sócio ou contabilista.

2 – Cadastro de Consumidores

O cadastro do Consumidor Livre é um pré-requisito para apresentação da DEVEC.

Acessar a função **Menu - DEVEC/PR – Consumidor Livre – Cadastro de Consumidores**. Será aberta uma tela conforme exemplo na figura abaixo:



Selecionar em opções de pesquisa se Consumidor Livre, ou Unidade Consumidora; clicar na combo; selecionar a opção **Mostrar Todos**; clicar em **Pesquisar** e serão listados os cadastros já existentes.

Para gerar um arquivo com os cadastros de consumidores existentes, clicar em **CSV**.

Para uma consulta específica, preencher o CNPJ do **Consumidor Livre** ou da **Unidade Consumidora** e clicar em **Pesquisar**.

Ao selecionar um item da lista de cadastros, serão habilitadas as seguintes funções:

- Alterar** - ao clicar, será aberta uma tela com os campos para registrar as alterações necessárias. Clicar em **Salvar** e será exibida a mensagem: “Ação realizada com sucesso!”.
- Excluir** - ao clicar, será exibida a tela com os dados e ao clicar novamente em **Excluir** para

confirmar a ação, será exibida a mensagem: “Ação realizada com sucesso!”.

- Exibir** - ao clicar, será aberta a tela para exibição das informações cadastradas.

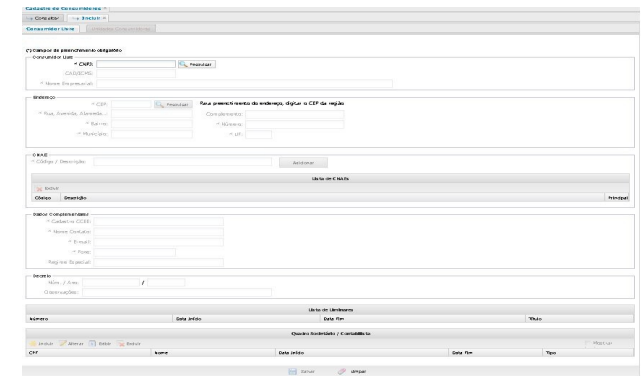
Para todas as funções será aberta a tela com a função e as abas com os dados de Consumidor Livre e Unidade consumidora, conforme exemplo na figura abaixo:



2.1 – Incluir Consumidor Livre

Acessar a função **Menu - DEVEC/PR – Consumidor Livre – Cadastro de Consumidores**; preencher o CNPJ do


Consumidor Livre; clicar em **Pesquisar** e para o CNPJ não encontrado no cadastro, clicar em **Incluir** e será aberta a tela para preenchimento do cadastro, conforme exemplo na figura abaixo:





Preencher o CNPJ do Consumidor Livre; clicar em **Pesquisar** e os campos obrigatórios para preenchimento serão habilitados. Após preencher todas as informações, clicar em **Salvar** e o dado constará na lista de cadastros.

2.2 – Incluir Unidade Consumidora

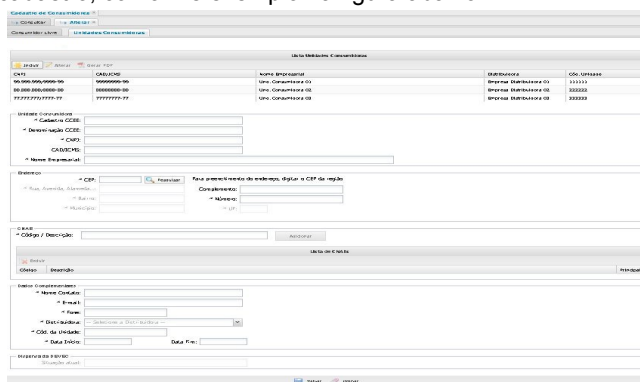
O cadastro do Consumidor Livre deve ser incluído antes da inclusão de Unidades Consumidoras.


Acessar a função **Menu - DEVEC/PR – Consumidor Livre – Cadastro de Consumidores**; selecionar em opções de pesquisa  **Consumidor Livre**; preencher o CNPJ do

Consumidor Livre; clicar em  **Pesquisar** e serão listados os Consumidores Livres já cadastrados para o CNPJ. Para

incluir uma nova Unidade Consumidora, clicar em  **Alterar** e será aberta a tela com o Consumidor Livre previamente cadastrado. Selecionar a aba

Unidades Consumidoras para preenchimento do cadastro, conforme exemplo na figura abaixo:



Após preencher todas as informações, clicar em  **Salvar** e o dado constará na lista de Unidades Consumidoras daquele Consumidor Livre.

Os procedimentos para alterações, exclusões e consultas são os mesmos descritos anteriormente nesta cartela.

3 – Observações Finais

⇒ Para problemas com o acesso e operação do sistema e, ainda, para encaminhar questões aos gestores do sistema ou à equipe técnica, contatar:



Cartão de Referência elaborado por



Companhia de Tecnologia da
Informação e Comunicação do Paraná –
CELEPAR
Rua Mateus Leme, 1561 – Centro Cívico
80530-010 - Curitiba – PR
Telefone: (0xx41) 3200-5007
<http://www.celepar.pr.gov.br>

Secretaria da Fazenda - SEFA
Av. Vicente Machado, 445 - Centro -
80420-902 - Curitiba - PR

www.fazenda.pr.gov.br

Responsáveis pela gestão do sistema na Receita
Estadual do Paraná - Inspeção Geral de Fiscalização -
Setor Especializado de Comunicação e Energia (SECE):

Alan Seiti Hoshino

Ezequiel Rodrigues dos Santos

Eduardo Gomes da Silva

Equipe Técnica do Sistema na CELEPAR:

Dircélia Maria Alessi

Joseane Cristine Mota

Marcus Enéas Silveira Galvão do Rio Apa II



Coordenação da Receita do Estado do Paraná – SEFA-
CRE/PR

Av. Vicente Machado, 445 – Centro – 80420-902 –
Curitiba – PR

www.fazenda.pr.gov.br

Companhia de Tecnologia da
Informação e Comunicação do
Paraná – CELEPAR

**Coordenação da Receita do
Estado**



Cartão de Referência

**DEVEC – Sistema de
Declaração do Valor de
Aquisição da Energia
Elétrica em Ambiente de
Contratação Livre**

Cadastro de Consumidores
Livres e Unidades
Consumidoras

Julho - 2014